

**PENGARUH *EARNING PER SHARE*, *CURRENT RATIO* DAN
STRUKTUR MODAL TERHADAP HARGA SAHAM
(STUDI PADA PERUSAHAAN SUB SEKTOR *PULP &*
KERTAS YANG TERDAFTAR DI BURSA EFEK INDONESIA
PERIODE 2017-2021)**

***EFFECT OF EARNINGS PER SHARE, CURRENT RATIO AND
CAPITAL STRUCTURE ON STOCK PRICE
(STUDY ON PULP & KERTAS SUB SECTOR COMPANIES
LISTED ON THE INDONESIA STOCK EXCHANGE 2017-2021
PERIOD)***

**Dosen Pembimbing
Hermin Sirait, S.E., M.B.A.**

**Disusun Oleh:
Khansha Oktavia Lengi
2018410301**

SKRIPSI

Untuk memenuhi gelar sarjana dalam ilmu ekonomi program studi manajemen pada
Universitas Darma Persada



**PROGRAM SARJANA FAKULTAS EKONOMI
UNIVERSITAS DARMA PERSADA
JAKARTA**

2022

LEMBAR PERSETUJUAN

Yang Bertanda Tangan Dibawah Ini:

Nama : Khansha Oktavia Lengi

NIM : 2018410301

Jurusan : Manajemen


Peminatan : Keuangan

Judul Skripsi : **PENGARUH *EARNING PER SHARE*, *CURRENT RATIO*,
DAN STRUKTUR MODAL TERHADAP HARGA SAHAM PADA
PERUSAHAAN SUB SEKTOR *PULP* DAN KERTAS YANG TERDAFTAR
DI BURSA EFEK INDONESIA PERIODE 2017-2021**

Telah Diperiksa Dan Disetujui Untuk Diujkan Dihadapan Panitia Penguji Skripsi.

Jakarta, 18 Agustus 2022

Mengetahui



(Dian A. Rahim, S.E., M.Si.)

Ketua Program Studi Manajemen

Menyetujui



(Hermin Sirait, S.E., M.B.A.)

Dosen Pembimbing

LEMBAR PENGESAHAN


**PENGARUH *EARNING PER SHARE*, *CURRENT RATIO* DAN
STRUKTUR MODAL TERHADAP HARGA SAHAM
(Studi Pada Perusahaan Sub Sektor *Pulp & Kertas* Yang
Terdaftar Di Bursa Efek Indonesia Periode 2017-2021)**


***EFFECT OF EARNINGS PER SHARE, CURRENT RATIO AND
CAPITAL STRUCTURE ON STOCK PRICE
(Study On Pulp & Paper Sub Sector Companies Listed On The
Indonesia Stock Exchange 2017-2021 Period)***


Oleh
Khansha Oktavia
2018410301


SKRIPSI


Untuk memenuhi salah satu syarat ujian guna memperoleh gelar sarjana dalam Ilmu
Ekonomi Program Studi Manajemen pada Universitas Darma Persada
Telah disetujui oleh Tim Penguji pada tanggal seperti tertera dibawah ini
Jakarta, 29 Agustus 2022



Hermin Sirait, S.E., M.B.A.
Dosen Pembimbing


Jombrik TPR, S.E., M.M.
Penguji I


Irma Citarayani, S.E., M.Si
Penguji II


Hermin Sirait, S.E., M.B.A
Penguji III


Mu'man Nursana, Ph.D
Dekan Fakultas Ekonomi


Dian A. Rahim, S.E., M.Si
Ketua Jurusan Manajemen

LEMBAR PERNYATAAN

Yang bertanda tangan dibawah ini:

Nama : Khansha Oktavia Lengi

NIM : 2018410301

Jurusan : Manajemen

Fakultas : Ekonomi

Dengan ini menyatakan bahwa telah menyelesaikan karya tulis dengan judul **PENGARUH *EARNING PER SHARE CURRENT RATIO* DAN STRUKTUR MODAL TERHADAP *HARGA SAHAM* (STUDI PERUSAHAAN SUB SEKTOR *PULP* DAN KERTAS YANG TERDAFTAR DI BURSA EFEK INDONESIA PADA PERIODE 2017-2021)**

yang dibimbing oleh Ibu Hermin Sirait, S.E., M.B.A. di Universitas Darma Persada.

Karya tulis ini merupakan hasil karya asli yang penulis susun, bukan merupakan hasil jiplakan dan belum pernah dipublikasikan sebelumnya. Jika dikemudian hari terbukti dan ditemukan ketidaksesuaian dengan pernyataan ini, maka penulis bersedia mempertanggungjawabkan segala risikonya. Demikian pernyataan ini penulis buat dengan sebenar-benarnya.

Jakarta, 08 Agustus 2022

Yang membuat pernyataan,



Khansha Oktavia L

ABSTRAK

Nama: Khansha Oktavia Lengi, NIM: 2018410301 Judul: **PENGARUH *EARNING PER SHARE*, *CURRENT RATIO* DAN STRUKTUR MODAL TERHADAP HARGA SAHAM (Studi Perusahaan Sub Sektor *Pulp* dan Kertas Yang Terdaftar Di Bursa Efek Indonesia Pada Periode 2017-2021).**

Penelitian ini bertujuan untuk mengetahui pengaruh *Earning Per Share*, *Current Ratio*, Struktur Modal terhadap Harga Saham. Penelitian ini dilakukan dengan metode pengumpulan dan pengolahan data laporan keuangan 2017-2021 perusahaan sektor *pulp* dan kertas berdasarkan sampel yang telah ditentukan *sampling purposive*, ada 7 sampel perusahaan yang memenuhi kriteria teknik *sampling*. Penelitian ini menggunakan alat pengujian data yaitu uji asumsi klasik, uji hipotesis dan data dianalisis menggunakan alat analisis regresi linear berganda.

Hasil penelitian ini adalah sebagai berikut : secara parsial *Earning Per Share* tidak berpengaruh dan tidak signifikan terhadap Harga Saham. *Current Ratio* tidak berpengaruh dan tidak signifikan terhadap Harga Saham. Dan *Long Term Debt To Equity ratio* sebagai indikator perhitungan Struktur Modal tidak berpengaruh dan tidak signifikan terhadap Harga Saham. Secara simultan *Earning Per Share*, *Current Ratio*, dan Struktur Modal (LTDER) tidak berpengaruh dan tidak signifikan terhadap Harga Saham. Nilai *Adjusted R²* sebesar 0,015 (1,5%). yang artinya variabel dependen dapat dijelaskan oleh variabel independen sebesar 1,5% dan sisanya sebesar 0,985 (98,5%) dijelaskan oleh variabel lain. Persamaan regresi linear berganda pada penelitian ini dirumuskan sebagai berikut :

$$Y = -0,230 + 0,001 (EPS) + 0,191 (CR) + 0,442 (LTDER) + \varepsilon$$

Kata kunci : Harga Saham, *Earning Per Share*, *Current Ratio*, Struktur Modal.

ABSTRACT

Name: Khansha Oktavia Lengi, NIM: 2018410301 Title: EFFECT OF EARNINGS PER SHARE, CURRENT RATIO, AND CAPITAL STRUCTURE ON ON STOCK PRICE (Study of Pulp and Paper Sub-Sector Manufacturing Companies Listed in the Indonesian Stock Exchange in the 2017-2021 Period).

This study aims to determine the effect of Earning Per Share, Current Ratio, Capital Structure on Stock Prices. This research was conducted using the method of collecting and processing financial report data for 2017-2021 manufacturing companies in the pulp and paper sector based on a predetermined sample of purposive sampling, there were 7 samples of companies that met the criteria for the sampling technique. This study uses data testing tools, namely classical assumption test, hypothesis testing and data analyzed using multiple linear regression analysis.

The results of this study are as follows: partially Earning Per Share has no effect and is not significant on Stock Prices. Current Ratio has no effect and not significant to Stock Prices. And Long Term Debt To Equity ratio as an indicator of the calculation of Capital Structure has no effect and is not significant to stock prices. Simultaneously, Earning Per Share, Current Ratio, and Capital Structure (LTDER) have no effect and no significant effect on stock prices. Adjusted R2 value is 0.015 (1.5%). which means that the dependent variable can be explained by the independent variable by 1.5% and the remaining 0.985 (98.5%) is explained by other variables. The multiple linear regression equation in this study is formulated as follows:

$$Y = -0,230 + 0,001 (EPS) + 0,191 (CR) + 0,442 (LTDER) + \epsilon$$

Keywords: Stock Price, Earning Per Share, Current Ratio, Capital Structure.

KATA PENGANTAR

Puji syukur saya panjatkan kehadirat Allah SWT karena dengan rahmat, karunia, serta taufik dan hidayah-nya lah saya dapat menyelesaikan penulisan laporan skripsi manajemen keuangan yang berjudul **“PENGARUH *EARNING PER SHARE, CURRENT RATIO, DAN STRUKTUR MODAL TERHADAP HARGA SAHAM PADA PERUSAHAAN SUB SEKTOR PULP DAN KERTAS YANG TERDAFTAR DI BURSA EFEK INDONESIA PERIODE 2017-2021*”** ini selesai sesuai yang direncanakan.

Penulis menyadari bahwa penyusunan laporan skripsi ini tidak akan terwujud tanpa adanya bantuan dan dukungan dari berbagai pihak. Oleh karena itu pada kesempatan ini penulis menyampaikan ucapan terima kasih kepada yang terhormat:

1. Orang Tua dan Saudara–saudara penulis yang selalu memberikan do’a dan dukungan dalam menyelesaikan skripsi ini.
2. Bapak Mu’man Nuryana, Ph.D., selaku Dekan Fakultas Ekonomi Universitas Darma Persada yang telah mendukung dalam menyelesaikan proposal skripsi ini.
3. Ibu Hermin Sirait, S.E., M.B.A. Pembimbing Akademik yang telah mendukung dalam menyelesaikan skripsi ini.
4. Ibu Dian A Rahim, S.E., M.Si., selaku Ketua Jurusan Manajemen. Bapak dan Ibu Dosen Fakultas Ekonomi Universitas Darma Persada yang telah memberikan ilmu dan pengetahuannya selama masa Pendidikan ditingkat sarjana.

5. Teman-teman Terima kasih sudah berjuang bersama dan saling memberikan bantuan, dukungan, doa, dan semangatnya dalam menyelesaikan skripsi ini.
6. Karyawan, Staff, dan semua Mahasiswa/i Fakultas Ekonomi Universitas Darma Persada yang telah memberikan dukungan dan semangat dalam menyelesaikan skripsi ini.

Demikian laporan proposal skripsi ini dibuat, saran dan kritik yang sifatnya membangun sangat penulis harapkan. Semoga laporan proposal skripsi ini dapat bermanfaat dan dapat memberikan sumbangan yang berarti bagi pihak yang membutuhkan.

Jakarta, 28 Agustus 2022


Khansha Oktavia L

DAFTAR ISI

	Halaman
LEMBAR PERSETUJUAN	i
LEMBAR PENGESAHAN	ii
LEMBAR PERNYATAAAN	iii
ABSTRAK	v
KATA PENGANTAR	vii
DAFTAR ISI	ix
DAFTAR TABEL	xii
DAFTAR GAMBAR	viii
DAFTAR LAMPIRAN	xiv
BAB I PENDAHULUAN	1
1.1 Latar Belakang Masalah.....	1
1.2 Identifikasi, Batasan, dan Rumusan Masalah.....	16
1.2.1 Identifikasi Masalah.....	16
1.2.2 Batasan Masalah	17
1.2.3 Rumusan Masalah.....	18
1.3 Tujuan Penelitian.....	19
1.4 Manfaat Penelitian.....	19
BAB II LANDASAN TEORI, KERANGKA BERFIKIR, DAN HIPOTESIS 21	
2.1 Landasan Teori.....	21
2.1.1 <i>Signaling Teori</i>	21
2.1.2 Pengertian dan Tugas Manajemen Keuangan.....	24
2.1.3 Laporan Keuangan.....	27
2.1.4 Analisa Rasio Keuangan.....	30
2.1.5 Investasi	31
2.1.6 <i>Earning Per Share</i>	32
2.1.7 <i>Current Ratio</i>	35
2.1.8 Struktur Modal.....	36
2.1.9 Harga Saham.....	38

2.2	Penelitian Terdahulu	40
2.3	Kerangka Pemikiran	43
2.4	Pradigma Penelitian.....	45
2.5	Hipotesis Penelitian.....	46
BAB III METODELOGI PENELITIAN.....		48
3.1	Metode Penelitian Yang Digunakan	48
3.2	Waktu dan Tempat Penelitian	49
3.3	Operasional Variabel.....	49
3.3.1	Variabel Terikat	49
3.3.2	Variabel Bebas	50
3.4	Sumber Data dan Cara Penentuan Data	52
3.4.1	Jenis Penelitian	52
3.4.2	Jenis dan Sumber Data.....	53
3.5	Populasi, Sampel, dan Teknik Sampling.....	53
3.6	Teknik Pengumpulan Data	54
3.7	Rancangan Analisis dan Uji Hipotesis	55
3.7.1	Uji Asumsi Klasik.....	55
3.7.2	Alat dan Analisis Data	58
3.7.3	Uji Hipotesis	59
BAB IV HASIL DAN PEMBAHASAN		62
4.1	Populasi & Sampel.....	62
4.1.1	Daftar Perusahaan	62
4.1.2	Data Keuangan.....	65
4.1.3	Sampel Data Penelitian.....	65
4.1.4	<i>Deskriptive Statistic</i>	67
4.2	Hasil Penelitian	69
4.2.1	Uji Asumsi Klasik.....	69
4.2.2	Uji Analisis Linear Berganda	79
4.2.3	Uji Hipotesis	81

4.3 Pembahasan Penelitian.....	88
4.3.1 Pengaruh <i>Earning Per Share</i> Berpengaruh Terhadap Harga Saham	88
4.3.2 Pengaruh <i>Current Ratio</i> Berpengaruh Terhadap Harga Saham	89
4.3.3 Pengaruh Struktur Modal (LTDER) Berpengaruh Terhadap Harga Saham.....	91
4.3.4 Pengaruh <i>Earning Per Share</i> , <i>Current Ratio</i> , Struktur Modal (LTDER) Berpengaruh Terhadap Harga Saham	92
BAB V SIMPULAN DAN SARAN.....	93
5.1 Simpulan.....	93
5.2 Saran.....	94
DAFTAR PUSTAKA.....	97
LAMPIRAN.....	114



DAFTAR TABEL

	Halaman
Tabel 2.1 Penelitian Terdahulu.....	40
Tabel 3.1 Operasional Variabel	47
Tabel 3.2 Durbin-Watson (D-W)	52
Tabel 3.3 Koefisien Determinasi R^2	56
Tabel 4.1 Populasi dan Sampel	62
Tabel 4.2 Kriteria sampling	63
Tabel 4.3 Populasi & Sampel	64
Tabel 4.4 Data Perusahaan Sampel.....	65
Tabel 4.5 Data Variabel.....	66
Tabel 4.6 <i>Descriptive Statistic</i>	67
Tabel 4.7 1-Sampel <i>Kolmogorov-Smirnov</i>	71
Tabel 4.8 Uji Multikolinearitas.....	74
Tabel 4.9 Pengambilan Keputusan Durbin Watson	75
Tabel 4.10 Uji Autokolerasi.....	76
Tabel 4.11 Posisi Nilai Durbin Watson	76
Tabel 4.12 Uji Analisis Regresi Linear Berganda.....	79
Tabel 4.13 Hasil Uji t	83
Tabel 4.14 Hasil Uji F	86
Tabel 4.15 Hasil Uji <i>Adjusted R²</i>	87

DAFTAR GAMBAR

Halaman

Gambar 1.1 Daftar Harga Saham Perusahaan Sub Sektor <i>Pulp</i> dan Kertas Periode 2017-2021	5
Gambar 1.2 Grafik Total <i>Earning Per Share</i> Pada perusahaan Sub Sektor <i>Pulp</i> & Kertas Periode 2017-2021.....	8
Gambar 1.2 Grafik total <i>Current Ratio</i> pada Perusahaan Sub Sektor <i>pulp</i> & Kertas Periode 2017-2021.....	10
Gambar 1.2 Grafik Total <i>Long Term Debt To Equity Ratio</i> Pada Perusahaan Sub Sektor <i>Pulp</i> & Kertas Periode 2017-2021	13
Gambar 2.1 Kerangka Pemikiran	44
Gambar 2.2 Pradigma Penelitian	45
Gambar 4.1 Grafik Normal Plot.....	72
Gambar 4.2 Uji Heteroskedasitas – <i>Scatterplot</i>	78

DAFTAR LAMPIRAN

	Halaman
Lampiran I Catatan Kegiatan Konsultasi	105
Lampiran II Daftar Riwayat Hidup.....	107
Lampiran III Populasi Perusahaan Sub Sektor Pulp dan Kertas.....	108
Lampiran IV Data Keuangan Observasi	109
Lampiran V Data Perhitungan <i>Earning Per Share (EPS)</i>	113
Lampiran VI Data perhitungan <i>Current Ratio (CR)</i>	115
Lampiran VII Data Perhitungan <i>Long Term Debt To Equity Ratio (LTDER)</i>	117
Lampiran VIII Data Perhitungan Harga Saham.....	119
Lampiran IX Hasil Pengelolaan Data SPSS	121
Lampiran X Tabel Durbin Watson (DW) $\alpha= 5\%$	125
Lampiran XI Tabel Distribusi Uji T	126
Lampiran XII Tabel Distribusi Uji F	127
Lampiran XIII Laporan Keuangan Perusahaan	129