

**PENGARUH *DEBT TO EQUITY RATIO*, *TOTAL ASSET*  
*TURNOVER*, DAN *CURRENT RATIO* TERHADAP *RETURN ON*  
*ASSETS***

**(Studi Pada Perusahaan Indutri Jasa Sub Sektor Telekomunikasi Yang  
Terdaftar Di Bursa Efek Indonesia Selama Periode 2015 - 2021)**

***THE EFFECT DEBT TO EQUITY RATIO, TOTAL ASSET*  
*TURNOVER, AND CURRENT RATIO ON RETURN ON ASSETS*  
(Study On Service Industry Companies Telecommunication Sub-Sector Listed On  
The Indonesia Stock Exchange (IDX) For Period 2015 - 2021)**

Oleh

**Fitria Ardiani**

**2018410190**

**SKRIPSI**



**PROGRAM SARJANA  
FAKULTAS EKONOMI  
UNIVERSITAS DARMA PERSADA  
JAKARTA  
2022**

**PENGARUH *DEBT TO EQUITY RATIO*, *TOTAL ASSET*  
*TURNOVER*, DAN *CURRENT RATIO* TERHADAP *RETURN ON*  
*ASSETS***

**(Studi Pada Perusahaan Indutri Jasa Sub Sektor Telekomunikasi Yang  
Terdaftar Di Bursa Efek Indonesia Selama Periode 2015 - 2021)**

***THE EFFECT DEBT TO EQUITY RATIO, TOTAL ASSET*  
*TURNOVER, AND CURRENT RATIO ON RETURN ON ASSETS*  
(Study On Service Industry Companies Telecommunication Sub-Sector Listed On  
The Indonesia Stock Exchange (IDX) For Period 2015 - 2021)**

Oleh

**Fitria Ardiani**

**2018410190**

**SKRIPSI**

**Untuk Memenuhi Gelar Sarjana Dalam Ilmu Ekonomi Program Studi Manajemen Pada  
Universitas Darma Persada**



**PROGRAM SARJANA  
FAKULTAS EKONOMI  
UNIVERSITAS DARMA PERSADA  
JAKARTA  
2022**

## LEMBAR PERSETUJUAN

Yang bertanda tangan dibawah ini:

Nama : Fitria Ardiani

NIM : 2018410190

Jurusan : Manajemen

Peminatan : Manajemen Keuangan


Judul Skripsi : **Pengaruh *Debt To Equity Ratio*, *Total Aset Turnover*,  
Dan *Current Ratio* Terhadap *Return On Assets* (Studi  
Pada Perusahaan Indutri Jasa Sub Sektor Telekomu-  
nikasi Yang Terdaftar Di Bursa Efek Indonesia Selama  
Periode 2015 - 2021)**

Telah diperiksa, dikoreksi dan disetujui dosen pembimbing untuk diajukan dan diuji  
panitia penguji skripsi Fakultas Ekonomi Universitas Darma Persada.

Jakarta, Agustus 2022

Mengetahui

Menyetujui,



**Dian A. Rahim, S.E., MSi**  
Ketua Jurusan Manajemen



**Irma Citarayani, S.E., MSi**  
Dosen Pembimbing

## LEMBAR PENGESAHAN

### **PENGARUH DEBT TO EQUITY RATIO, TOTAL ASET TURNOVER, DAN CURRENT RATIO TERHADAP RETURN ON ASSETS**

(Studi Pada Perusahaan Industri Jasa Sub Sektor Telekomunikasi Yang Terdaftar Di Bursa  
Efek Indonesia Selama Periode 2015 - 2021)


### **THE EFFECT DEBT TO EQUITY RATIO, TOTAL ASSET TURNOVER, AND CURRENT RATIO ON RETURN ON ASSETS** (Study On Service Industry Companies Telecommunication Sub-Sector Listed On The Indonesia Stock Exchange (IDX) For Period 2015 - 2021)

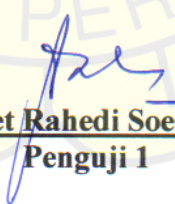
Oleh :  
**Fitria Ardiani**  
2018410190


### SKRIPSI


Untuk Memenuhi Salah Satu Syarat Ujian Guna Memperoleh Gelar Sarjana Dalam Ilmu  
Ekonomi Program Studi Manajemen Pada Universitas Darma Persada


Telah disetujui oleh Tim penguji pada tanggal 12 Agustus 2022  
Seperti tertera dibawah ini  
Jakarta, 12 Agustus 2022

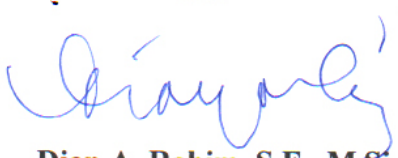
  
Irma Citarayani, SE, M.Si  
DOSEN PEMBIMBING

  
Drs. Slamet Rahedi Soegeng, M.Si  
Penguji 1

  
Jombrik TPR, SE. MM  
Penguji II

  
Irma Citarayani, SE, M.Si  
Penguji III

  
Mu'man Nuryana, Ph.D.  
Dekan Fakultas Ekonomi

  
Dian A. Rahim, S.E., M.Si.  
Ketua Program Studi

## LEMBAR PERNYATAAN

Yang bertanda tangan dibawah ini:

Nama : Fitria Ardiani

Nim : 2018410190

Jurusan : Manajemen

Fakultas : Ekonomi

Dengan ini menyatakan telah menyelesaikan karya tulis dengan judul **Pengaruh *Debt To Equity Ratio*, *Total Asset Turnover*, Dan *Current Ratio* Terhadap *Return On Assets* Pada Perusahaan Indutri Jasa Sub Sektor Telekomunikasi Yang Terdaftar Di Bursa Efek Indonesia Selama Periode 2015 - 2021** yang dibimbing oleh ibu Irma Citarayani, S.E., MSi. Di Universitas Darma Persada. Karya tulis ini merupakan hasil karya asli yang penulis susun, bukan merupakan hasil jiplakan dan belum pernah dipublikasikan sebelumnya. Jika dikemudian hari terbukti dan ditemukan ketidaksesuaian dengan pernyataan ini, maka penulis bersedia mempertanggung jawabkan segala resikonya.

Demikian pernyataan ini penulis buat dengan sebenar – benarnya.

Jakarta, Agustus 2022



Fitria Ardiani

## ABSTRAK

Fitria Ardiani (2018410190) Judul : **Pengaruh *Debt To Equity Ratio*, *Total Asset Turnover*, Dan *Current Ratio* Terhadap *Return On Assets* (studi Pada Perusahaan Indutri Jasa Sub Sektor Telekomunikasi Yang Terdaftar Di Bursa Efek Indonesia Selama Periode 2015 – 2021).**

Penelitian ini bertujuan untuk mengkaji serta menganalisis Pengaruh *Debt To Equity Ratio*, *Total Asset Turnover*, Dan *Current Ratio* Terhadap *Return On Assets* Pada Perusahaan Indutri Jasa Sub Sektor Telekomunikasi Yang Terdaftar Di Bursa Efek Indonesia Selama Periode 2015 – 2021. Metode penelitian yang digunakan dalam penelitian ini adalah metode kuantitatif. Metode analisis data yang digunakan dalam penelitian ini adalah analisis regresi linear berganda dengan uji asumsi klasik dan uji hipotesis dengan bantuan SPSS. Dari hasil uji koefisien determinasi atau *R Square* didapat nilai sebesar 0,253 (25,3%), artinya ketiga variabel independen berpengaruh terhadap variabel dependen sebesar 25,3% dan sisanya dipengaruhi oleh variabel lain. Hasil penelitian uji t menunjukkan bahwa variabel *Debt To Equity Ratio* tidak berpengaruh dan tidak signifikan terhadap *Return On Assets*, *Total Asset Turnover* tidak berpengaruh dan tidak signifikan terhadap *Return On Assets* sedangkan variabel *Current Ratio* berpengaruh Terhadap *Return On Assets*. Berdasarkan uji F, disimpulkan bahwa variabel *Debt To Equity Ratio*, *Total Asset Turnover*, Dan *Current Ratio* secara simultan berpengaruh terhadap *Return On Asset*.

Kata kunci : *Debt To Equity Ratio*, *Total Asset Turnover*, *Current Ratio*, *Return On Assets*



## **ABSTRACT**

***Fitria Ardiani (2018410190) Title : Effect of Debt To Equity Ratio, Total Assets Turnover, and Current Ratio on Return On Assets (Study on Telecommunication Sub-Sector Service Industry Companies Listed on the Indonesia Stock Exchange during the 2015 – 2021).***

*This study aims to examine and analyze the effect of the Debt to Equity Ratio, Total Assets Turnover, and Current Ratio on Return On Assets in the Telecommunication Sub-Sector Service Industry Companies Listed on the Indonesia Stock Exchange during the 2015-2015 period. 202 1. The research method used in this study is a quantitative method. The data analysis method used in this study is multiple linear regression analysis with classical assumption test and hypothesis testing with the help of SPSS. From the results of the coefficient of determination or R Square , the value obtained is 0.253 (25.3%), meaning that the three independent variables affect the dependent variable by 25.3% and the rest is influenced by other variables. The results of the t test showed that the Debt To Equity Ratio variable had no and no significant effect on Return On Assets, Total Assets Turnover had no and no significant effect on Return On Assets while the Current Ratio variable had an effect on Return On Assets . Based on the F test, it is concluded that the variables of Debt To Equity Ratio, Total Assets Turnover, and Current Ratio simultaneously have an effect on Return On Assets .*

***Keywords: Debt To Equity Ratio, Total Asset Turnover, Current Ratio, Return On Assets***

## KATA PENGANTAR

Puji syukur penulis panjatkan kehadirat Tuhan Yang Maha Esa, yang telah melimpahkan rahmat dan hidayahnya sehingga penulis dapat menyelesaikan Skripsi yang berjudul, **“Pengaruh *Debt to Equity Ratio*, *Total Asset Turnover*, Dan *Current Ratio* Terhadap *Return On Assets* (Studi Pada Perusahaan Industri Jasa Sub Sektor Telekomunikasi Yang Terdaftar Di Bursa Efek Indonesia Selama Periode 2015 - 2021)”**.

Penyusunan Skripsi ini diajukan untuk memenuhi persyaratan memperoleh Gelar Sarjana Strata (S1) pada Jurusan Manajemen Keuangan Fakultas Ekonomi Universitas Darma Persada. Peneliti menyadari bahwa dalam penyusunan Penelitian ini masih terdapat kekurangan dan keterbatasan.

Dalam menyelesaikan penyusunan skripsi ini, penulis banyak menyampaikan terima kasih. Atas bimbingan dan dukungan serta bantuan baik moril dan materi yang diberikan kepada penulis sehingga skripsi ini dapat diselesaikan. Oleh karena itu penulis ingin menyampaikan ucapan terima kasih kepada:

1. Allah SWT atas nikmat dan karunia – Nya sehingga penulis dapat menyelesaikan skripsi dan perkuliahan ini
2. Ibu dan ayah saya selaku orang tua saya, Devi dan Akbar selaku Kakak dan Adik kandung saya yang telah memberikan dukungan dan doanya sehingga selama berlangsungnya perkuliahan ini dapat berjalan dengan baik dan lancar.
3. Ibu Irma Citarayani, S.E., M.Si. selaku dosen pembimbing yang telah banyak membantu, membimbing, mengarahkan, serta memberikan masukan dalam penyelesaian skripsi ini.



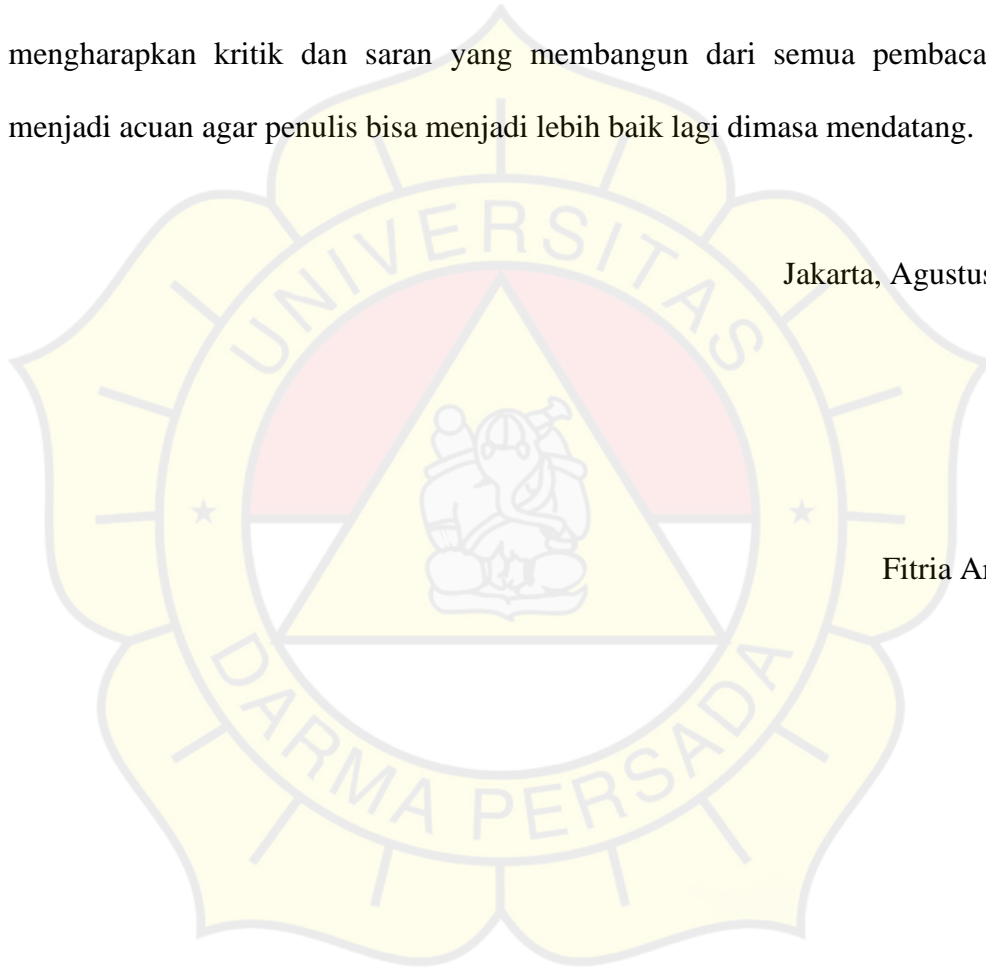
4. Bapak Mu'man Nuryana, Ph.D. selaku Dekan Fakultas Ekonomi Universitas Darma Persada.
5. Ibu Dian Anggraeny Rahim, S.E., M.Si. selaku Ketua Jurusan Fakultas Ekonomi Universitas Darma Persada.
6. Untuk keluarga besar saya yang selalu memberikan semangat serta doa'anya setiap hari.
7. Untuk teman teman SMA yaitu Betari Putri Pavita, Chamilia Athiyarini, Alma Aurellia, Nanang Setiawan Dan M. Malik Yusuf yang telah memberikan dukungan dan semangatnya.
8. Untuk Angelica Moria Isabel Hutabarat, Ayu rahma Oktavia dan Anisya Ramadhani yang telah memberikan banyak bantuan, dukungan, dan semangat dalam menyelesaikan skripsi dan menemani perkuliahan sampai tamat.
9. Untuk teman - teman HIMANEDA tahun 2020 – 2021 yang menemani dan memberikan semangat perkuliahan.
10. Untuk kak windy, kak Haura dan kak Okta yang memberikan semangat dan motivasinya.
11. Teman – teman seperjuangan Aditya Anugrah, Nidaul Millah, Arman Dwi, Muhammad Akbar, Ferdian Ammar, Dimas Suprianto, Muhammad Rifqi, Muhammad Akbar, Fauziah Azzahra, dan Nurani Teguh Dhermawan terima kasih semangat dan motivasinya selama pembuatan skripsi.
12. Seluruh pihak yang tidak dapat disebutkan satu persatu selama proses menyelesaikan Karya Tulis Tingkat Akhir ini.

13. *Last but not least, I wanna thank me, I wanna thank me for believing in me, I wanna thank me for doing all this hard work, I wanna thank me for having no days off, I wanna thank me for never quitting, for just being me at all times.*

Penulis menyadari, bahwa penyusunan skripsi ini masih banyak kekurangan baik, pemilihan bahasa, maupun penulisannya. Oleh karena itu, penulis sangat mengharapkan kritik dan saran yang membangun dari semua pembaca guna menjadi acuan agar penulis bisa menjadi lebih baik lagi dimasa mendatang.

Jakarta, Agustus 2022

Fitria Ardiani



## DAFTAR ISI

<b>LEMBAR PERSETUJUAN .....</b>	<b>iii</b>
<b>LEM BAR PENGESAHAN .....</b>	<b>iv</b>
<b>LEMBAR PERNYATAAN .....</b>	<b>v</b>
<b>ABSTRAK .....</b>	<b>vi</b>
<b>KATA PENGANTAR.....</b>	<b>viii</b>
<b>DAFTAR ISI.....</b>	<b>xi</b>
<b>DAFTAR TABEL .....</b>	<b>xv</b>
<b>DAFTAR GAMBAR.....</b>	<b>xvi</b>
<b>DAFTAR LAMPIRAN .....</b>	<b>xvii</b>
<b>BAB I.....</b>	<b>1</b>
<b>PENDAHULUAN.....</b>	<b>1</b>
1.1 Latar Belakang .....	1
1.2 Identifikasi, Pembatasan Dan Perumusan Masalah .....	12
1.2.1 Identifikasi Masalah.....	12
1.2.2 Pembatasan Masalah.....	12
1.2.3 Perumusan Masalah .....	13
1.3 Tujuan Penelitian .....	14
1.4 Kegunaan Penelitian.....	14
1.4.1 Aspek Teoritis (Keilmuan).....	15
1.4.2 Aspek Praktis .....	15

<b>BAB II .....</b>	<b>17</b>
<b>LANDASAN TEORI DAN KERANGKA PEMIKIRAN.....</b>	<b>17</b>
2.1 Landasan Teori.....	17
2.1.1 Manajemen Keuangan .....	17
2.1.2 Analisis Laporan Keuangan.....	24
2.1.3 Rasio Solvabilitas .....	28
2.1.4 Rasio Aktivitas.....	31
2.1.5 Rasio Likuiditas .....	33
2.1.6 Rasio Profitabilitas.....	35
2.2 Penelitian Terdahulu .....	38
2.3 Kerangka Pemikiran.....	42
2.4 Hipotesa Penelitian.....	44
<b>BAB III.....</b>	<b>48</b>
<b>METODE PENELITIAN .....</b>	<b>48</b>
3.1 Metode Yang Digunakan .....	48
3.2 Waktu Dan Tempat Penelitian .....	48
3.3 Operasional Variabel.....	49
3.4 Sumber Dan Cara Penentuan Data.....	52
3.4.1 Sumber Data .....	52
3.4.2 Populasi Dan Sampel .....	53
3.5 Teknik Pengumpulan Data.....	54
3.6 Rancangan Analisis Dan Uji Hipotesis .....	55
3.6.1 Uji Asumsi Klasik .....	55

3.6.2 Uji Hipotesis .....	58
<b>BAB IV .....</b>	<b>62</b>
<b>HASIL PENELITIAN DAN PEMBAHASAN .....</b>	<b>62</b>
4.1 Gambaran Umum Objek Penelitian .....	62
4.1.1 Daftar Perusahaan Sampel .....	62
4.1.2 Data Keuangan Perusahaan .....	64
4.1.3 Sampel Data Penelitian .....	66
4.1.4 <i>Descriptive Statistics</i> .....	68
4.2 Hasil Penelitian .....	70
4.2.1 Uji Asumsi Klasik .....	70
4.2.2. Analisis Regresi Linear Berganda .....	77
4.2.3 Uji Hipotesis .....	79
4.3 Pembahasan .....	85
4.3.1 Pengaruh <i>Debt To Equity Ratio</i> Terhadap <i>Return On Assets</i> .....	85
4.3.2. Pengaruh <i>Total Assets Turnover</i> Terhadap <i>Return On Assets</i> .....	86
4.3.3 Pengaruh <i>Current Ratio</i> Terhadap <i>Return On Assets</i> .....	87
4.3.4 Pengaruh <i>Debt To Equity Ratio, Total Assets Turnover, Current Ratio</i> Terhadap <i>Return On Assets</i> .....	87
<b>BAB V .....</b>	<b>89</b>
<b>SIMPULAN DAN SARAN .....</b>	<b>89</b>
5.1 Simpulan .....	89
5.2 Saran .....	90
<b>DAFTAR PUSTAKA .....</b>	<b>92</b>





## DAFTAR TABEL

	Halaman
Tabel 2.1 Penelitian Terdahulu .....	38
Tabel 3.1 Operasional Variabel .....	52
Tabel 3.2 Koefisien Determinan $R^2$ .....	61
Tabel 4.1 Daftar Populasi .....	63
Tabel 4.2 Daftar Sampel .....	62
Tabel 4.3 Data Laporan Keuangan – Rp (Juta) .....	65
Tabel 4.4 Sampel Data Penelitian .....	67
Tabel 4.5 <i>Descriptive Statistics</i> .....	68
Tabel 4.6 <i>One-Sample Kolmogorov-Smirnov</i> .....	71
Tabel 4.7 Uji Multikolinearitas .....	74
Tabel 4. 8 Uji Autokorelasi .....	75
Tabel 4.9 Uji Glejser .....	77
Tabel 4.10 Uji Rgresi Linear Berganda .....	78
Tabel 4.11 Hasil Uji t (Parsial) .....	81
Tabel 4.12 Hasil Uji F (Simultan) Anova .....	83
Tabel 4.13 Hasil Uji <i>Adjusted R<sup>2</sup></i> .....	84

## DAFTAR GAMBAR

	Halaman
Gambar 1.1 Perkembangan Jenis Penyelenggaraan Jaringan Di Indonesia 2015 – 2021 .....	4
Gambar 1.2 Perkembangan ROA Telekomunikasi Periode 2015 – 2021 .....	6
Gambar 1.3 Perkembangan DER Telekomunikasi Periode 2015 – 2021 .....	7
Gambar 1.4 Perkembangan TATO Telekomunikasi Periode 2015 – 2021 .....	9
Gambar 1.5 Grafik Perkembangan CR Telekomunikasi Periode 2015 – 2021 ...	10
Gambar 2.1 Kerangka Pemikiran .....	43
Gambar 2.2 Paradigma Penelitian .....	47
Gambar 4.1 Grafik Normal P – Plot .....	72
Gambar 4.2 Uji Heteroskedasitas – <i>Scatterplot</i> .....	76

## DAFTAR LAMPIRAN

	Halaman
Lampiran 1: Data perhitungan <i>Debt To Equity Ratio</i> .....	101
Lampiran 2: Data perhitungan <i>Total Assets Turnover</i> .....	102
Lampiran 3: Data perhitungan <i>Current Ratio</i> .....	103
Lampiran 4: Data perhitungan <i>Return On Assets</i> .....	104
Lampiran 5: Tabel Uji t .....	105
Lampiran 6: Tabel Uji F .....	107
Lampiran 7: Laporan Keuangan 2015 – 2016 PT Telkomsel Tbk .....	109
Lampiran 8: Laporan Keuangan 2017 – 2018 PT Telkomsel Tbk .....	111
Lampiran 9: Laporan Keuangan 2019 – 2020 PT Telkomsel Tbk .....	113
Lampiran 10: Laporan Keuangan 2021 PT Telkomsel Tbk .....	115
Lampiran 11: Laporan Keuangan 2015 PT XL Axiata Tbk .....	117
Lampiran 12: Laporan Keuangan 2016 – 2017 PT XL Axiata Tbk .....	120
Lampiran 13: Laporan Keuangan 2018 – 2019 PT XL Axiata Tbk .....	123
Lampiran 14: Laporan Keuangan 2020 – 2021 PT XL Axiata Tbk .....	126
Lampiran 15: Laporan Keuangan 2015 PT Indosat Tbk .....	129
Lampiran 16: Laporan Keuangan 2016 – 2017 PT Indosat Tbk .....	132
Lampiran 17: Laporan Keuangan 2018 - 2019 PT Indosat Tbk .....	136
Lampiran 18: Laporan Keuangan 2020 - 2021 PT Indosat Tbk .....	140
Lampiran 19: Laporan Keuangan 2015 PT Smartfren Tbk .....	144
Lampiran 20: Laporan Keuangan 2016 - 2017 PT Smartfren Tbk .....	147

Lampiran 21: Laporan Keuangan 2018 – 2019 PT Smartfren Tbk .....	151
Lampiran 22: Laporan Keuangan 2020 – 2021 PT Smartfren Tbk .....	154
Lampiran 23: Laporan Keuangan 2015 – 2016 PT Bakrie Tbk .....	157
Lampiran 24: Laporan Keuangan 2017 - 2018 PT Bakrie Tbk .....	161
Lampiran 25: Laporan Keuangan 2019 PT Bakrie Tbk .....	164
Lampiran 26: Laporan Keuangan 2020 - 2021 PT Bakrie Tbk .....	168
Lampiran 27: Catatan Konsultasi Proposal Skripsi Dan Skripsi .....	172
Lampiran 27: Daftar Riwayat Hidup .....	173

