

**PENGARUH KEPEMILIKAN INSTITUSIONAL, STRUKTUR ASET DAN
PERTUMBUHAN PENJUALAN TERHADAP KEBIJAKAN HUTANG
PADA PERUSAHAAN MANUFAKTUR SUB SEKTOR MAKANAN DAN
MINUMAN YANG TERDAFTAR DI BURSA EFEK INDONESIA TAHUN
2017-2021**

*THE INFLUENCE OF INSTITUTIONAL OWNERSHIP, ASSET STRUCTURE AND
SALES GROWTH ON DEBT POLICY IN FOOD AND BEVERAGE SUB-SECTOR
MANUFACTURING COMPANIES LISTED ON THE INDONESIA STOCK
EXCHANGE FOR 2017-2021*

Oleh :
Mega Nanda Putri
2018410090

SKRIPSI

Diajukan untuk memperoleh gelar Sarjana Ekonomi Program Studi Manajemen pada
Universitas Darma Persada



**PROGRAM SARJANA
FAKULTAS EKONOMI
UNIVERSITAS DARMA PESADA
JAKARTA
2022**

LEMBAR PERSETUJUAN

Yang Bertanda Tangan Dibawah Ini:

Nama : Mega Nanda Putri

NIM : 2018410090

Jurusan : Manajemen

Peminatan : Keuangan


Judul Skripsi : **PENGARUH KEPEMILIKAN INSTITUTIONAL, STRUKTUR ASET DAN PERTUMBUHAN PENJUALAN TERHADAP KEBIJAKAN HUTANG (STUDI KASUS PERUSAHAAN MANUFAKTUR MAKANAN DAN MINUMAN YANG TERDAFTAR DI BURSA EFEK INDONESIA PERIODE 2017-2021)**

Telah Diperiksa Dan Disetujui Untuk Diujikan Dihadapan Panitia Penguji Skripsi.


Jakarta, 08 Agustus 2022

Mengetahui

Menyetujui,


(Dian A. Rahim, S.E., M.Si.)

Ketua Program Studi Manajemen


(Jombrik TPR, S.E., MM)

Dosen Pembimbing

LEMBAR PENGESAHAN

PENGARUH KEPEMILIKAN INSTITUSIONAL, STRUKTUR ASET DAN
PERTUMBUHAN PENJUALAN TERHADAP KEBIJAKAN HUTANG PADA
PERUSAHAAN MANUFAKTUR SUB SEKTOR MAKANAN DAN MINUMAN
YANG TERDAFTAR DI BURSA EFEK INDONESIA TAHUN 2017-2021

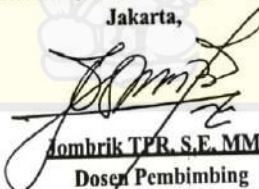
*THE INFLUENCE OF INSTITUTIONAL OWNERSHIP, ASSET STRUCTURE AND
SALES GROWTH ON DEBT POLICY IN FOOD AND BEVERAGE SUB-SECTOR
MANUFACTURING COMPANIES LISTED ON THE INDONESIA STOCK
EXCHANGE FOR 2017-2021*

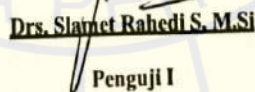
Oleh
Mega Nanda Putri
2018410090


SKRIPSI


Untuk memenuhi salah satu syarat ujian guna memperoleh gelar Sarjana dalam Ilmu
Ekonomi Program Studi Manajemen pada Universitas Darma Persada


Telah disetujui oleh Tim Penguji pada tanggal seperti tertera dibawah ini
Jakarta,



Jombrik TPR, S.E. MM
Dosen Pembimbing


Drs. Slamet Rahedi S. M.Si
Penguji I


Hermin Sirait, S.E. MBA
Penguji II


Jombrik TPR, S.E. MM
Penguji III


Mu'man Nuryana, Ph.D.
Dekan Fakultas Ekonomi


Dian A. Rahim, S.E. M.Si
Ketua Jurusan Manajemen

LEMBAR PERNYATAAN

Yang bertanda tangan dibawah ini:

Nama : Mega Nanda Putri

NIM : 2018410090

Jurusan : Manajemen

Fakultas : Ekonomi

Dengan ini menyatakan bahwa telah menyelesaikan karya tulis dengan judul **PENGARUH KEPEMILIKAN INSTITUTIONAL, STRUKTUR ASET DAN PERTUMBUHAN PENJUALAN TERHADAP KEBIJAKAN HUTANG PADA PERUSAHAAN MANUFAKTUR SUB SEKTOR MAKANAN DAN MINUMAN YANG TERDAFTAR DI BURSA EFEK INDONESIA PERIODE 2017-2021** yang dibimbing oleh Bapak Jombrik TPR, S.E, M.M di Universitas Darma Persada. Karya tulis ini merupakan hasil karya asli yang penulis susun, bukan merupakan hasil jiplakan dan belum pernah dipublikasikan sebelumnya. Jika dikemudian hari terbukti dan ditemukan ketidaksesuaian dengan pernyataan ini, maka penulis bersedia mempertanggungjawabkan segala risikonya. Demikian pernyataan ini penulis buat dengan sebenar-benarnya.

Jakarta 13 Juli, 2022

Yang membuat pernyataan,



ABSTRAK

Nama: Mega Nanda Putri, Nim: 2018410090 Judul: **PENGARUH KEPEMILIKAN INSTITUTIONAL, STRUKTUR ASET DAN PERTUMBUHAN PENJUALAN TERHADAP KEBIJAKAN HUTANG (Studi Kasus Perusahaan Manufaktur Sub Sektor Makanan dan Minuman Yang Terdaftar Di Bursa Efek Indonesia Periode 2017-2021)**

Penelitian ini bertujuan untuk mengetahui pengaruh Kepemilikan Institutional, Struktur Aset dan Pertumbuhan Penjualan terhadap Kebijakan hutang. Penelitian ini dilakukan dengan metode pengumpulan dan pengolahan data laporan keuangan tahunan 2017-2021 perusahaan manufaktur sektor makanan dan minuman berdasarkan sampel yang telah ditentukan *sampling purposive*, ada 14 sampel perusahaan yang memenuhi kriteria teknik *sampling*. Penelitian ini menggunakan alat pengujian data yaitu uji asumsi klasik, uji hipotesis dan data dianalisis menggunakan alat analisis regresi linear berganda. Hasil penelitian ini adalah sebagai berikut: secara parsial Kepemilikan Institutional tidak berpengaruh dan signifikan terhadap Kebijakan Hutang. Struktur Aset tidak berpengaruh dan signifikan terhadap Kebijakan Hutang. Dan Pertumbuhan Penjualan tidak berpengaruh dan signifikan terhadap Kebijakan Hutang. Secara simultan Kepemilikan Institutional, Struktur Aset dan Pertumbuhan Penjualan berpengaruh dan signifikan terhadap Kebijakan Hutang. Nilai *Adjusted R²* sebesar 0,540 (54%). yang artinya variabel dependen dapat dijelaskan oleh variabel independen sebesar 54% dan sisanya sebesar sebesar 0,460 (46%) dijelaskan oleh variabel lain. Persamaan regresi linear berganda pada penelitian ini dirumuskan sebagai berikut :

$$Y=1,390 - 0,613 (INST) - 0,870 (AS) + 0,002 (SG) + \epsilon$$

Kata kunci: Kepemilikan Institutional, Struktur Aset dan Pertumbuhan Penjualan

ABSTRACT

Name: Mega Nanda Putri, NIM: 2018410090 Title: THE INFLUENCE OF INSTITUTIONAL OWNERSHIP, ASSET STRUCTURE AND SALES GROWTH ON DEBT POLICY (Study of Manufacturing Companies in the Food and Beverage Sub-Sector Listed on the Indonesia Stock Exchange for the 2017-2021 Period).

This study aims to determine the effect of institutional ownership, asset structure and sales growth on debt policy. This research was conducted with the method of collecting and processing the 2017-2021 annual financial report data of manufacturing companies in the food and beverage sector based on a predetermined sample of purposive sampling, there were 14 samples of companies that met the criteria of the sampling technique. This study uses data testing tools, namely classical assumption test, hypothesis testing and data analyzed using multiple linear regression analysis. The results of this study are as follows: institutional ownership has no and significant effect on debt policy. asset structure has no and significant effect on debt policy and sales growth has no and significant effect on debt policy. Simultaneously institutional ownership, asset structure and sales growth on debt policy. Adjusted R2 value is 0.540 (54%), which means that the dependent variable can be explained by the independent variable by 54% and the remaining 0.460 (46%) is explained by other variables. The multiple linear regression equation in this study is formulated as follows:

$$Y = 1,390 + -0,613 (INST) + -0,870 (AS) + 0,002 (SG) + \varepsilon$$

Keywords: institutional ownership, asset structure and sales growth

KATA PENGANTAR

Segala puji dan syukur penulis panjatkan kehadiran Allah SWT atas ijin dan rahmat-Nya penulis dapat menyusun dan menyelesaikan laporan skripsi ini yang berjudul **“PENGARUH KEPEMILIKAN INSTITUTIONAL, STRUKTUR ASET DAN PERTUMBUHAN PENJUALAN TERHADAP KEBIJAKAN HUTANG PADA PERUSAHAAN MANUFAKTUR SUB SEKTOR MAKANAN DAN MINUMAN YANG TERDAFTAR DI BURSA EFEK INDONESIA PERIODE 2017-2021”** laporan skripsi ini disusun sebagai syarat ujian guna memperoleh gelar Sarjana dalam Ilmu Ekonomi konsentrasi Manajemen.

Penulis menyadari bahwa tanpa pengarahan dan bantuan dari berbagai pihak, penyusunan skripsi ini tidak dapat terselesaikan. Pada kesempatan ini saya mengucapkan terima kasih sebesar-besarnya kepada yang terhormat :

1. Kedua Orang Tua, Ayah dan Mama yang telah memberikan dukungan baik moril maupun materil serta do'anya selama ini sehingga penulis dapat menyelesaikan skripsi.
2. Bapak Jombrik SE, MM selaku dosen pembimbing yang telah membantu dan membimbing penulis dalam menyelesaikan skripsi
3. Ibu Dian Anggraeny Rahim, S.E., M.Si, selaku Ketua Jurusan Manajemen Universitas Darma Persada
4. Bapak Mu'man Nuryana, Ph. D., selaku dekan Fakultas Ekonomi Universitas Darma Persada
5. Seluruh Dosen dan Staff Sekretariat Fakultas Ekonomi khususnya Jurusan Manajemen Universitas Darma Persada
6. Teman saya semasa perkuliahan yaitu Mega Novithalia, Ayunda Nurfadila, Melinda Alvonsha, Khansa Oktavia L, Chitra Aprillia dan Anis Fadhila yang menemani saya dari kuliah semester 1, yang selalu memberikan dukungan dan do'a sehingga penulis dapat menyelesaikan skripsi

7. Teman sepebimbingan, dan teman-teman sesama peminatan manajemen keuangan lainnya yang selalu saling menyemangati sehingga penulis dapat menyelesaikan skripsi
8. Teman-teman Manajemen 2018 yang tidak bisa penulis sebut satu persatu yang turut mendukung dan mendoakan sehingga penulis dapat menyelesaikan skripsi
9. Seluruh pihak yang selalu memberikan dukungan dan do'a kepada penulis baik penyusunan skripsi ini, dalam proses penelitian, maupun dalam kehidupan sehari-hari.

Demikian penulisan skripsi ini dibuat. Terima kasihhh atas segala bantuan dan bimbinganya selama ini, semoga skripsi ini dapat memberikan manfaat bagi semua pihak yang membutuhkan.

Jakarta, 1 April 2022

Penulis

Mega Nanda Putri

DAFTAR ISI

LEMBAR PERSETUJUAN	ii
LEMBAR PENGESAHAN	iii
LEMBAR PERNYATAAN	iv
ABSTRAK	v
ABSTRACT	vi
KATA PENGANTAR	vii
DAFTAR ISI	ix
DAFTAR TABEL	xi
DAFTAR GAMBAR	xii
DAFTAR LAMPIRAN	xiii
BAB I PENDAHULUAN	1
1.1 Latar Belakang	1
1.2 Identifikasi Masalah	10
1.3 Batasan Masalah	11
1.4 Rumusan Masalah	11
1.5 Tujuan Penelitian	12
1.6 Kegunaan Penelitian	13
BAB II LANDASAN TEORI, KERANGKA PIKIR DAN HIPOTESIS	14
2.1 Landasan Teori.....	14
2.1.1 Manajemen Keuangan	14
2.1.2 Fungsi Manajemen Keuangan	15
2.1.3 Teori Keagenan (Agency Theory).....	17
2.1.4 Laporan Keuangan	18
2.1.5 Kebijakan Hutang.....	19
2.1.6 Kepemilikan Institusional	20
2.1.7 Struktur Aset	21
2.1.8 Pertumbuhan Penjualan.....	23
2.2 Penelitian Terdahulu	24
2.3 Kerangka Berfikir	27
2.4 Paradigma Penelitian	28
2.5 Hipotesis Penelitian	29
BAB III METODE PENELITIAN	49


3.1 Metode yang Digunakan	49
3.2 Operational Variabel	49
3.2.1 Variabel Independen	50
3.2.2 Variabel Dependen	51
3.3 Sumber dan Cara Penetuan Data.....	52
3.3.1 Waktu dan Lokasi Penelitian	52
3.3.2 Jenis Penelitian	52
3.3.3 Jenis dan Sumber Data Yang Digunakan	53
3.3.4 Populasi, Sampel dan Teknik Sampling	53
3.4 Teknik Pengumpulan Data.....	55
3.5 Rancangan Analisis dan Uji Hipotesis	55
3.5.1 Uji Asumsi Klasik	55
3.5.2 Alat dan Analisis Data	58
3.5.3 Uji Hipotesis	59
BAB IV HASIL PEMBAHASAN DAN PENELITIAN.....	62
4.1 Populasi dan Sampel	62
4.1.1 Data Observasi Variabel.....	63
4.1.2 Descriptive Statistics	64
4.2 Hasil Penelitian.....	66
4.2.1 Uji Asumsi Klasik	66
4.2.2 Uji Analisis Liner Berganda.....	74
4.2.3 Uji Hipotesis.....	75
4.3 Pembahasan Penelitian	81
4.3.1 Pengaruh Kepemilikan Institutional Terhadap Kebijakan Hutang...	81
4.3.2 Pengaruh Struktur Aset Terhadap Kebijakan Hutang	82
4.3.3 Pengaruh Pertumbuhan Penjualan Terhadap Kebijakan Hutang.....	83
4.3.4 Pengaruh Kepemilikan Institutional, Struktur Aset dan Pertumbuhan Penjualan Terhadap Kebijakan Hutang	84
BAB V SIMPULAN DAN SARAN.....	87
5.1 Kesimpulan	87
5.2 Saran.....	88
DAFTAR PUSTAKA	89
LAMPIRAN.....	93

DAFTAR TABEL

Tabel 2.1 Penelitian Terdahulu	24
Tabel 3. 1 Tabel Durbin – Watson (D-W)	58
Tabel 3.1 Definisi variabel operasional	52
Tabel 3. 2 Koefisien Determinasi R^2	61
Tabel 4.1 Populasi dan Sampel	62
Tabel 4.2 Daftar Perusahaan Sampel	63
Tabel 4.3 Descriptive Statistics.....	64
Tabel 4.4 One-Sample Kolmogrov-Smirnov Test	67
Tabel 4.5 Uji Multikolinearitas	69
Tabel 4.6 Uji Autokolerasi.....	71
Tabel 4.7 Posisi Nilai Durbin Waston	72
Tabel 4.8 Uji Analisa Linear Berganda	74
Tabel 4.9 Uji t	77
Tabel 4.10 Hasil Uji F.....	79
Tabel 4.11 Uji Koefisien Determinasi (Ajusted R^2)	80

DAFTAR GAMBAR

Gambar 1.1 Grafik Ratio Kepemilikan Institutional pada beberapa Perusahaan Makanan dan Minuman Periode 2017-2021	5
Gambar 1.2 Grafik Ratio Struktur Asset pada beberapa Perusahaan Makanan dan Minuman periode 2017-2021	7
Gambar 1.3 Grafik Ratio Pertumbuhan Penjualan beberapa Perusahaan Makanan dan Minuman	9
Gambar 2.1 Kerangka Berpikir	27
Gambar 2.2 Paradigma Peneliti	28
Gambar 4.1. Grafik Normal P-Plot	68
Gambar : 4.2 Uji Heteroskedasitas-Scatterplot	73



DAFTAR LAMPIRAN

Lampiran I Laporan Keuangan.	94
Lampiran II Hasil Output SPSS.	237
Lampiran III Tabel Uji T.....	240
Lampiran IV Tabel Uji F.....	241
Lampiran V Dustin Waston.	242
Lampiran VI Data Perhitungan Sturktur Aset.....	243
Lampiran VII Data Perhitungan Pertumbuhan Penjualan.....	245
Lampiran VIII Data Perhitungan Kepemilikan Institutional.	247
Lampiran IX Data Perhitungan Kebijakan Hutang.....	249
Lampiran X Data Observasi.....	251
Lampiran XI Riwayat Hidup.....	253
Lampiran XII Catatan Kegiatan Konsultasi	254
Lampiran XIII Populasi Perusahaan Makanan dan Minuman	256