

**PENGARUH *INVESTMENT OPPORTUNITY SET*, STRUKTUR MODAL**

**DAN PERTUMBUHAN LABA TERHADAP KUALITAS LABA**

**Studi Empiris pada Perusahaan Manufaktur Sektor Industri Dasar Kimia  
yang Terdaftar di Bursa Efek Indonesia (BEI) Tahun 2020-2022**

*The effect of investment opportunity set, capital structure, and profit growth on  
earnings quality*

*Empirical study on Manufacturing Companies in the basic chemical industry  
sectors listed on (IDX) 2020-2022*

Oleh :

**MITA FIDA AFIFAH**

**2016420035**

**SKRIPSI**



**FAKULTAS EKONOMI  
UNIVERSITAS DARMA PERSADA  
JAKARTA  
2023**

## LEMBAR PERNYATAAN SKRIPSI

Yang bertanda tangan di bawah ini :

Nama : Mita Fida Afifah

NIM : 2016420035

Jurusan/Peminatan : Akuntansi

Dengan ini menyatakan bahwa skripsi dengan judul "**Pengaruh *Investment Opportunity Set*, Struktur Modal, dan Pertumbuhan Laba terhadap Kualitas Laba (Studi Empiris pada Perusahaan Manufaktur Sektor Industri Dasar Kimia yang Terdaftar di Bursa Efek Indonesia (BEI) Tahun 2020-2022)**" yang dibimbing oleh Bapak Jombrik TPR,SE,MM adalah benar merupakan hasil karya sendiri dan bukan merupakan jiplakan maupun mengkopi sebagian dari hasil karya orang lain. Apabila kemudian suatu hari ternyata ditemukan ketidaksesuaian dengan pernyataan ini, maka saya bersedia mempertanggungjawabkan.

Demikian pernyataan ini saya buat dengan sebenar-benarnya tanpa ada pemaksaan dari pihak manapun.

Jakarta, 13 Agustus 2023



(Mita Fida Afifah)

## LEMBAR PERSETUJUAN SKRIPSI

Yang bertanda tangan di bawah ini :

Nama : Mita Fida Afifah  
NIM : 2016420035  
Jurusan/Peminatan : Akuntansi/ Keuangan  
Judul : Pengaruh *Investment Opportunity Set*, Struktur Modal, dan  
Pertumbuhan Laba terhadap Kualitas Laba  
Studi Empiris pada Perusahaan ManSektor Industri Dasar  
Kimia yang Terdaftar di Bursa Efek Indonesia (BEI) Tahun  
2020-2022.

Telah diperiksa dan disetujui untuk diajukan dalam sidang Ujian Skripsi Sarjana  
pada tanggal 11 Agustus 2023.

Jakarta, 13 Agustus 2023


Mengetahui

Ketua Jurusan Akuntansi



(Dr. Atik Isniawati, SE., Ak., M.Si)

Pembimbing



(Jombrik TPR, SE, MM)

**LEMBAR PENGESAHAN**

**PENGARUH *INVESTMENT OPPORTUNITY SET*, *STRUKTUR MODAL*  
*DAN PERTUMBUHAN LABA TERHADAP KUALITAS LABA***

**Studi Empiris pada Perusahaan Manufaktur Sektor Industri Dasar Kimia  
yang Terdaftar di Bursa Efek Indonesia (BEI) Tahun 2020-2022**

***THE INFLUENCE OF INVESTMENT OPPORTUNITY SET, CAPITAL  
STRUCTURE AND PROFIT GROWTH ON PROFIT QUALITY***

***Empirical study of Manufacturing companies in the basic chemical industry  
sector listed on the IDX 2020-2022***


**Mita Fida Afifah**

**2016420035**

**SKRIPSI**

Untuk memenuhi salah satu syarat ujian guna memperoleh gelar Sarjana dalam  
Ilmu Ekonomi Program Studi Akuntansi pada Universitas Darma Persada.

Telah disetujui oleh Tim Penguji pada tanggal seperti tertera di bawah ini  
Jakarta, 16 Agustus 2023



**Jombrik TPR, SE, MM**

**Pembimbing**




**Jombrik TPR, SE, MM**

**Penguji I**



**Ahmad Basid SE., M.Si., CSRS., CSRA**

**Penguji II**




**Dr. Derry Wanta, SE., MM**

**Penguji III**



**Mu'man Nuryana, Ph.D**

**Dekan Fakultas Ekonomi**



**Dr. Arik Isnawati, SE., Ak., M.Si**

**Ketua Program Studi**

## ABSTRAK

### **Pengaruh Investment opportunity set, Struktur Modal dan Pertumbuhan Laba terhadap Kualitas Laba Pada Perusahaan Manufaktur Sektor Industri Dasar Kimia Yang Terdaftar Di Bursa Efek Indonesia (Bei) Periode 2020-2022**

**Oleh:**  
**MITA FIDA AFIFAH**  
**2016420035**

Penelitian ini bertujuan untuk menganalisis pengaruh Investment Opportunity Set, Struktur Modal dan Pertumbuhan laba terhadap Kualitas Laba. Penelitian ini dilakukan pada Perusahaan manufaktur yang Terdaftar di Bursa Efek Indonesia periode 2020-2022. Metode pemilihan sampel yang digunakan dalam penelitian ini adalah metode *purposive sampling* dengan sampel sebanyak 30 perusahaan, dan 90 data observasi. Penelitian ini menggunakan data sekunder yaitu laporan tahunan perusahaan yang menjadi objek penelitian. Teknik analisa data yang digunakan adalah analisis regresi linier berganda. Hasil dari penelitian menunjukkan bahwa Investment Opportunity Set, Struktur Modal tidak berpengaruh dan Pertumbuhan Laba berpengaruh terhadap Kualitas Laba.

**Kata kunci:** Investment Opportunity Set, Struktur Modal dan Pertumbuhan Laba, Kualitas Laba.



## **ABSTRACK**

***The Effect of Investment Opportunity Set, Capital Structure and Profit Growth on the Quality of Earnings On Manufacture Companies Basic Chemical Industry Listed on the Indonesia Stock Exchange (IDX) for the 2020-2022 Period***

**By:  
MITA FIDA AFIFAH  
2016420035**

*This study aims to analyze the effect of Investment Opportunity Set, Capital Structure and Profit Growth on Earnings Quality. This research was conducted at manufacturing companies listed on the Indonesia Stock Exchange for the 2020-2022 period. The sample selection method used in this study was a purposive sampling method with a sample of 30 companies and 90 observational data. This study uses secondary data, namely the company's annual report which is the object of research. The data analysis technique used is multiple linear regression analysis. The results of the study show that the Investment Opportunity Set, Capital Structure not affect and Profit Growth affect Earnings Quality.*

**Keywords:** *Investment Opportunity Set, Capital Structure and Profit Growth, Profit Quality.*

## KATA PENGANTAR

Segala puji dan syukur hanya dipanjatkan kepada Allah SWT yang atas kehendaknya, rahmat dan karunianya penulis dapat menyelesaikan skripsi dengan judul “Pengaruh *Investment Opportunity Set*, Struktur Modal dan Pertumbuhan Laba terhadap Kualitas Laba”. Adapun penyusunan skripsi ini dimaksudkan untuk memenuhi persyaratan kelulusan program Sarjana (S1) pada program Sarjana Fakultas Ekonomi Jurusan Akuntansi di Universitas Darma Persada.

Skripsi ini tidak akan pernah rampung tanpa dukungan dari berbagai pihak. Maka dari itu, penulis ingin menyampaikan ucapan terima kasih yang tidak terhingga kepada seluruh pihak yang telah ikut berkontribusi dalam penulisan skripsi, utamanya kepada:

1. Kedua orang tua tercinta dan adik saya Ghani Haffiyan dan Ghina Komala yang telah memberikan dukungan dan doa tak terhingga sejak awal masuk Universitas hingga saat proses penulisan skripsi
2. Bapak Jombrik,SE.,MM selaku dosen pembimbing yang telah membantu dan membimbing penulis dalam penyelesaian skripsi ini.
3. Bapak Mu'man Nuryana,Ph.D selaku Dekan Fakultas Ekonomi Universitas Darma Persada
4. Ibu Dr. Atik Isniawati,SE.,Ak.,M.Ak. selaku Ketua Jurusan Akuntansi Fakultas Ekonomi Universitas Darma Persada
5. Seluruh Dosen Fakultas Ekonomi, Khususnya Jurusan Akuntansi yang telah memberikan ilmunya selama ini

6. Seluruh staff Fakultas Ekonomi Univeersitas Darma Persada
7. Teman-teman Fakultas Ekonomi yang telah membantu dan mendukung selama penulisan skripsi ini
8. Teruntuk Bima, Rina, Ismi, Nisa, Anesya dan Salma seperjuangan dan membantu saat keadaan sulit mengerjakan, terimakasih banyak atas kenangan yang telah diberikan.
9. Serta pihak-pihak yang tidak dapat penulis sebutkan satu persatu yang telah memberikan dorongan yang luar biasa selama proses pembuatan skripsi.

Penulis dengan sadar mengakui bahwa skripsi ini, tentu masih sangat jauh dari kata sempurna. Keterbatasan pengalaman, ilmu dan faktor lainnya tentu masih jadi penghalang. Oleh karena itu, segala kritik dan saran berbobot dari berbagai pihak sangat diperlukan. Penulis berharap semoga skripsi ini akan bermanfaat bagi siapapun pembacanya.

Jakarta, 13 Agustus 2023

Mita Fida Afifah

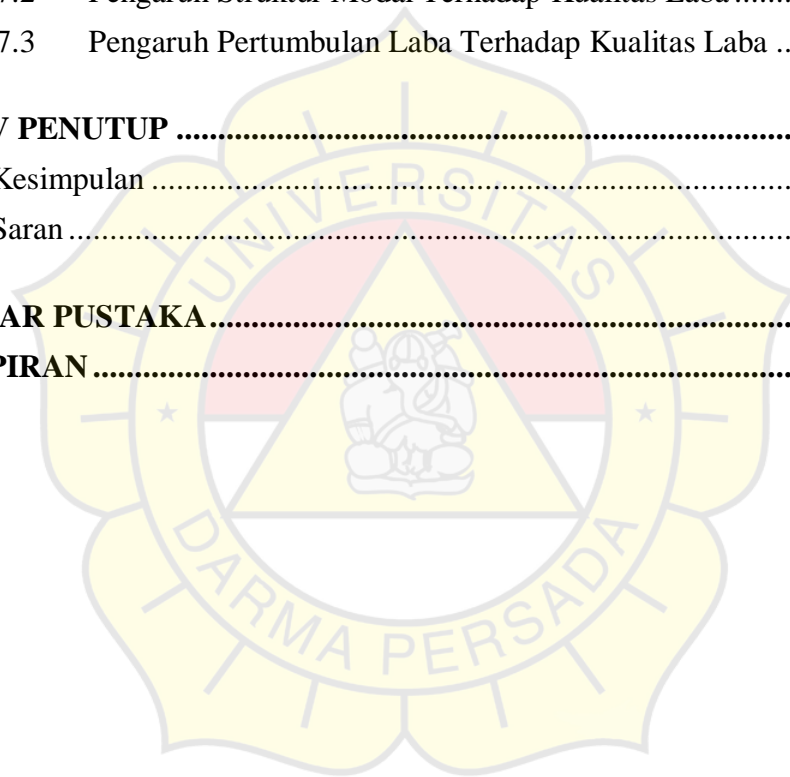


## DAFTAR ISI

<b>JUDUL .....</b>	<b>1</b>
<b>LEMBAR PERNYATAAN SKRIPSI .....</b>	<b>i</b>
<b>LEMBAR PERSETUJUAN SKRIPSI.....</b>	<b>ii</b>
<b>LEMBAR PENGESAHAN.....</b>	<b>iii</b>
<b>ABSTRAK.....</b>	<b>iv</b>
<b>ABSTRACT .....</b>	<b>v</b>
<b>KATA PENGANTAR.....</b>	<b>vi</b>
<b>DAFTAR ISI.....</b>	<b>viii</b>
<b>DAFTAR TABEL .....</b>	<b>xi</b>
<b>DAFTAR GAMBAR.....</b>	<b>xii</b>
<b>DAFTAR LAMPIRAN .....</b>	<b>xiii</b>
<b>BAB I PENDAHULUAN .....</b>	<b>1</b>
1.1 Latar Belakang.....	1
1.2 Identifikasi, Pembatasan dan Rumusan Masalah .....	6
1.2.1 Identifikasi Masalah.....	6
1.2.2 Pembatasan Masalah.....	6
1.2.3 Rumusan Masalah.....	7
1.3 Tujuan Penelitian.....	7
1.4 Manfaat Penelitian.....	7
<b>BAB II LANDASAN TEORI.....</b>	<b>9</b>
2.1 Teori Keagenan .....	9
2.2 Kualitas Laba.....	10
2.3 Struktur Modal .....	11
2.4 Pertumbuhan Laba .....	12
2.5 <i>Investment Opportunity Set</i> .....	14
2.6 Penelitian Terdahulu .....	15
2.7 Kerangka Pemikiran .....	18
2.8 Model Variabel.....	20
2.9 Hipotesis Penelitian .....	20
2.9.1 Pengaruh Invesment Opportunity Set terhadap Kualitas Laba .....	20
2.9.2 Pengaruh Struktur Modal terhadap Kualitas Laba .....	21

2.9.3	Pertumbuhan Laba terhadap Kualitas Laba .....	22
<b>BAB III METODE PENELITIAN .....</b>		<b>23</b>
3.1	Tempat, Waktu dan Sumber Data Penelitian .....	23
3.2	Definisi Operasional dan Pengukuran Variabel Penelitian .....	23
3.2.1	Variabel Dependen (Y) : Kualitas Laba.....	23
3.2.2	Variabel Independen (X) : <i>Investment Opportunity Set</i> , Struktur Modal dan Pertumbuhan Laba .....	24
3.2.3	Variabel Dependen (Y) : Kualitas Laba.....	24
3.2.4	Variabel Independen (X) : <i>Investment Opportunity Set</i> , Struktur modal, Pertumbuhan laba t.....	25
3.2.4.1	<i>Investment Opportunity Set (IOS)</i> .....	25
3.2.4.2	Srstruktur Modal .....	26
3.2.4.3	<i>Pertumbuhan Laba</i> .....	
3.3	Data dan Sumber data .....	27
3.3.1	Data Sekunder .....	27
3.3.2	Populasi dan Sampel.....	28
3.4	Teknik Analisis Data .....	28
3.5	Deskriptif Statistic .....	29
3.6	Uji Asumsi Klasik.....	29
3.6.1	Uji Asumsi Klasik Normalitas .....	29
3.6.2	Uji Asumsi Klasik Autokorelasi.....	30
3.6.3	Uji Asumsi Klasik Multikolinearitas .....	30
3.6.4	Uji Asumsi Klasik Heteroskedastisitas.....	31
3.7	Regresi Linier Berganda .....	32
3.8	Uji Hipotesis.....	32
3.8.1	Uji Statistis t.....	32
3.8.2	Uji Koefisiensi Determinasi ( $R^2$ ).....	32
<b>BAB IV HASIL DAN PEMBAHASAN.....</b>		<b>33</b>
4.1	Gambaran Umum Objek Penelitian.....	33
4.2	Gambaran Umum Objek Penelitian.....	34
4.3	Hasil Statistik Deskriptif .....	36
4.4	Hasil Uji Asumsi Klasik .....	37
4.4.1	Hasil Uji Normalitas .....	37
4.4.2	Hasil Uji Multikolinieritas .....	38

4.4.3	Hasil Uji Heteroskedastisitas .....	39
4.4.4	Hasil Uji Autokorelasi .....	40
4.5	Hasil Uji Analisis Regresi Linier Berganda.....	41
4.6	Uji Hipotesis.....	43
4.6.1	Uji t .....	43
4.6.2	Hasil Koefisien Determinasi .....	45
4.7	Pembahasan Hasil Penelitian.....	46
4.7.1	Pengaruh <i>Investment Opportunity Set</i> Terhadap Kualitas Laba....	46
4.7.2	Pengaruh Struktur Modal Terhadap Kualitas Laba .....	47
4.7.3	Pengaruh Pertumbuhan Laba Terhadap Kualitas Laba .....	49
<b>BAB V PENUTUP .....</b>		<b>50</b>
5.1	Kesimpulan .....	50
5.2	Saran .....	51
<b>DAFTAR PUSTAKA.....</b>		<b>52</b>
<b>LAMPIRAN .....</b>		<b>54</b>



## DAFTAR TABEL

Tabel 2.1 Penelitian Terdahulu.....	15
Tabel 3.1 Definisi Operasional Variabel.....	27
Tabel 4.1 Data Sampel Penelitian.....	34
Tabel 4.2 Data Perpustakaan Objek Penelitian.....	35
Tabel 4.3 Hasil Uji Deskriptif.....	37
Tabel 4.4 Hasil Uji Normalitas.....	38
Tabel 4.5 Hasil Uji Multikolinieritas.....	39
Tabel 4.6 Hasil Uji Autokorelasi.....	41
Tabel 4.7 Hasil Analisis Regresi Linier Berganda.....	42
Tabel 4.8 Hasil Uji Statistik t.....	44
Tabel 4.9 Hasil Koefisien Determinasi.....	46

## DAFTAR GAMBAR

Gambar 2.1 Kerangka Pemikiran.....	19
Gambar 2.2 Model Variabel.....	20
Gambar 4.1 Hasil Uji Heteroskedastisita.....	40



## DAFTAR LAMPIRAN

Lampiran 1	: Daftar Perusahaan yang Memenuhi Kriteria.....	55
Lampiran 2	: Data Hasil Perhitungan Variabel Penelitian.....	57
Lampiran 3	: Hasil Data SPSS setelah Outlier.....	60
Lampiran 4	: Hasil Olah data SPSS.....	62
Lampiran 5	: Catatan Kegiatan Knsultasi.....	66
Lampiran 6	: Daftar Riwayat Hidup.....	67

