

**PENGARUH RETURN ON ASSET, CURRENT RATIO,  
STRUKTUR AKTIVA TERHADAP STRUKTUR MODAL  
PADA PERUSAHAAN MANUFAKTUR SUB SEKTOR  
MAKANAN DAN MINUMAN YANG TERDAFTAR DI BEI  
TAHUN 2020-2022**

Oleh:  
**M DHANI APRIONO**  
**2016420908**

**SKRIPSI**



**PROGRAM SARJANA FAKULTAS EKONOMI  
UNIVERSITAS DARMA PERSADA  
JAKARTA  
2023**

**PENGARUH RETURN ON ASSET, CURRENT RATIO, STRUKTUR AKTIVA  
TERHADAP STRUKTUR MODAL PADA PERUSAHAAN MANUFAKTUR SUB  
SEKTOR MAKANAN DAN MINUMAN YANG TERDAFTAR DI BEI TAHUN  
2020-2022**


**THE EFFECT OF RETURN ON ASSETS, CURRENT RATIO, ASSET  
STRUCTURE ON CAPITAL STRUCTURE IN FOOD AND BEVERAGE  
SUB-SECTOR MANUFACTURING COMPANIES LISTED ON THE IDX IN  
2020-2022**

Oleh  
**M DHANI APRIONO**  
2016420908

**SKRIPSI**

Untuk memenuhi salah satu syarat ujian guna memperoleh gelar Sarjana dalam  
Ilmu Ekonomi Program Studi Manajemen pada Universitas Darma Persada


Telah Disetujui oleh Tim Penguji pada tanggal 10 Agustus 2023




**Jombrik, S.E., M.M.**  
Pembimbing




**Dr. Derry Wanta, S.E., MSi**  
Penguji I




**Jombrik, S.E., M.M.**  
Penguji II



**Dr. Atik Isnawati, S.E., Ak., M.Si**  
Penguji III



**Mu'man Nuryana, Ph.D**  
Dekan Fakultas Ekonomi



**Dr. Atik Isnawati, S.E., Ak., M.Si**  
Ketua Jurusan Akuntansi

## LEMBAR PERSETUJUAN

Yang bertanda tangan dibawah ini:

Nama : M Dhani Apriono

NIM : 2016420908

Jurusan : Akuntansi

Judul Skripsi : PENGARUH RETURN ON ASSET, CURRENT RATIO,  
STRUKTUR AKTIVA TERHADAP STRUKTUR MODAL  
PADA PERUSAHAAN MANUFAKTUR SUB SEKTOR  
MAKANAN DAN MINUMAN YANG TERDAFTAR DI BEI  
TAHUN 2020-2022

*THE EFFECT OF RETURN ON ASSETS, CURRENT RATIO,  
ASSET STRUCTURE ON CAPITAL STRUCTURE IN FOOD  
AND BEVERAGE SUB-SECTOR MANUFACTURING  
COMPANIES LISTED ON THE IDX IN 2020-2022*


Telah diperiksa, dikoreksi, dan disetujui oleh dosen pembimbing untuk diajukan dan diuji dihadapan panitia penguji skripsi Fakultas Ekonomi Universitas Darma Persada.

Mengetahui,



Dr. Atik Isniawati, S.E., Ak., M.Si  
Ketua Jurusan Akuntansi

Jakarta, 1 Agustus 2023  
Menyetujui,



Jombrik, S.E., M.M.  
Dosen Pembimbing

## LEMBAR PERNYATAAN

Yang bertanda tangan di bawah ini:

Nama : M Dhani Apriono

NIM : 2016420908

Jurusan : Akuntansi

Fakultas : Ekonomi

Dengan ini menyatakan bahwa telah menyelesaikan karya tulis dengan Judul "**Pengaruh *Return On Asset, Current Ratio, Struktur Aktiva Terhadap Struktur Modal pada Perusahaan Manufaktur Sub Sektor Makanan dan Minuman yang Terdaftar di BEI Tahun 2020-2022***" yang dibimbing oleh Bapak Jombrik, S.E., M.M. di Universitas Darma Persada.

Karya tulis ini merupakan hasil karya asli yang penulis susun, bukan merupakan hasil jiplakan dan belum pernah dipublikasikan sebelumnya. Jika dikemudian hari terbukti dan ditemukan ketidaksesuaian dengan pernyataan ini, maka penulis bersedia bertanggung jawab atas segala resikonya. Demikian pernyataan ini penulis buat dengan sebenar-benarnya.

Jakarta, 1 Agustus 2023

Penulis



M Dhani Apriono



## ABSTRAK

Tujuan penelitian ini yaitu berguna untuk mengetahui pengaruh *Return On Assets*, *Current Ratio*, dan Struktur Aktiva terhadap Struktur Modal Perusahaan Manufaktur Sub Sektor Makanan dan Minuman yang Terdaftar di BEI Tahun 2020-2022. Di mana penelitian ini menggunakan metode penelitian kuantitatif dengan jenis pendekatan penelitian asosiatif. Menggunakan data keuangan atau data sekunder, di mana metode pemilihan sampel menggunakan metode Purposive Sampling dari 31 perusahaan menjadi 23 perusahaan yang digunakan dalam penelitian ini. Jenis penelitian yang digunakan dalam penelitian ini yaitu menggunakan metode uji asumsi klasik, regresi linear berganda, uji hipotesis (uji t dan uji R<sup>2</sup>). Di mana hasil dari uji t pada ROA menunjukkan angka ( $0,049 < 0,05$ ) dan CR ( $0,011 < 0,05$ ) sehingga secara parsial berpengaruh negatif signifikan terhadap struktur modal. Sedangkan SA menunjukkan angka ( $0,440 > 0,05$ ) sehingga SA tidak berpengaruh terhadap struktur modal.

Kata Kunci: *Return On Assets*, *Current Ratio*, Struktur Aktiva, Struktur Modal

## **ABSTRACT**

*The purpose of this research is to determine the effect of Return On Assets, Current Ratio, and Asset Structure on the Capital Structure of Food and Beverage Sub-Sector Manufacture Companies Registered in Indonesia Stock Exchange Year 2020-2022. This research use quantitative research methods with the type of associative research approach. Using financial data or secondary data, where the sample selection method use the Purposive Sampling method from 31 companies to 23 companies used in this research. The type of research used in this research is to use the classic assumption test method, multiple linear regression, hypothesis test (t test and R2 test). Where the results of the t test on ROA show the numbers ( $0.049 < 0.05$ ) and CR ( $0.011 < 0.05$ ) so that it partially has a significant negative influence on the capital structure. While SA shows a number ( $0.440 > 0.05$ ) so SA has no influence on the capital structure.*

*Keywords: Return On Assets, Current Ratio, Asset Structure, Capital Structure*

## KATA PENGANTAR

Dengan ini penulis ucapkan segala puji bagi Allah SWT atas kemudahan yang diberikan sehingga penulis dapat menyelesaikan penyusunan skripsi yang berjudul **“PENGARUH *RETURN ON ASSET*, *CURRENT RATIO*, STRUKTUR AKTIVA TERHADAP STRUKTUR MODAL PADA PERUSAHAAN MANUFAKTUR SUB SEKTOR MAKANAN DAN MINUMAN YANG TERDAFTAR DI BEI TAHUN 2020-2022”**.

Penulis menyadari bahwa skripsi ini dapat diselesaikan berkat dukungan dan bantuan dari berbagai pihak. Oleh karena itu, penulis berterima kasih kepada semua pihak yang secara langsung maupun tidak langsung memberikan kontribusi dalam penyelesaian skripsi ini. Secara khusus pada kesempatan ini penulis menyampaikan terimakasih kepada yang terhormat:

1. Kedua orang tua, istri serta keluarga atas kasih sayang, doa dan dukungan moril serta materil yang selalu diberikan sehingga penulis dapat menyelesaikan studi serta skripsi ini.
2. Dr. Atik Isnawati, S.E., Ak., M.Si selaku ketua jurusan Akuntansi Universitas Darma Persada
3. Bapak Jombrik, S.E., M.M. selaku pembimbing skripsi yang telah bersedia meluangkan waktu untuk berdiskusi, memberi pengarahan dan bimbingan selama penulisan skripsi.
4. Kepada seluruh dosen dan staf administrasi

Demikian semoga hasil penelitian ini dapat memberi sumbangsih dalam khasanah ilmu pengetahuan, khususnya kepada penulis pribadi dan kampus tercinta tempat penulis menimba ilmu yakni Universitas Darma Persada.

Jakarta, 1 Agustus 2023

**M Dhani Apriono**

## DAFTAR ISI

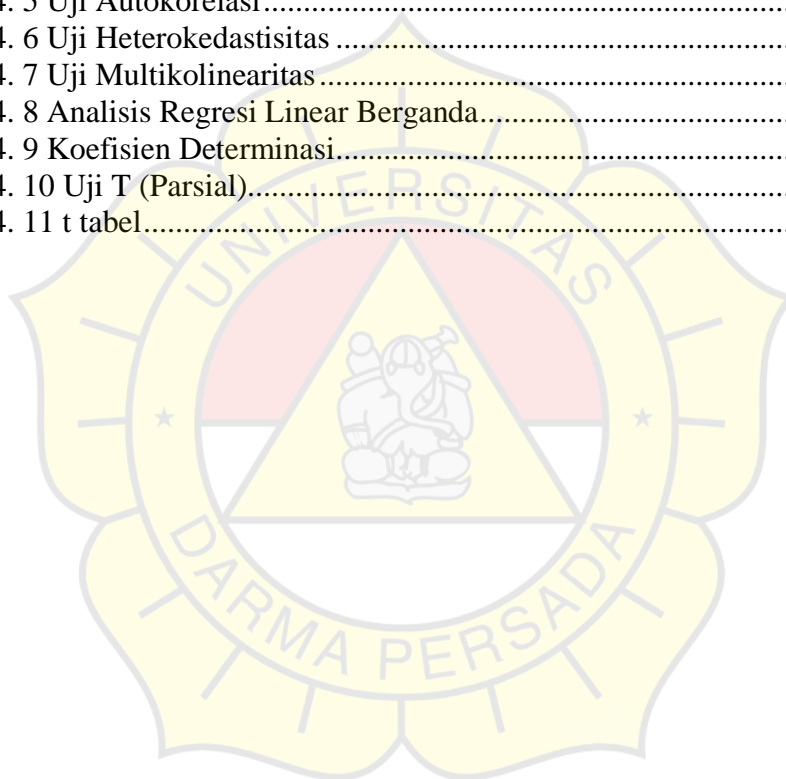
LEMBAR PENGESAHAN .....	i
LEMBAR PERSETUJUAN.....	ii
LEMBAR PERNYATAAN .....	iii
ABSTRAK.....	iv
ABSTRACT.....	v
KATA PENGANTAR .....	vi
DAFTAR ISI.....	vii
DAFTAR TABEL.....	ix
DAFTAR GAMBAR .....	x
DAFTAR LAMPIRAN.....	xi
BAB I PENDAHULUAN.....	1
1.1 Latar Belakang.....	1
1.2 Identifikasi Masalah .....	10
1.3 Pembatasan Masalah .....	11
1.4 Rumusan Masalah .....	11
1.5 Tujuan Penelitian.....	12
1.6 Manfaat Penelitian.....	12
BAB II KAJIAN TEORITIK.....	14
2.1 Signaling Theory .....	14
2.2 Agency Theory .....	15
2.3 Pecking Order Theory .....	16
2.4 Struktur Modal.....	16
2.5 <i>Return On Asset</i> .....	23
2.6 <i>Current Ratio</i> .....	29
2.7 Struktur Aktiva .....	34
2.8 Penelitian Relevan .....	41
2.9 Kerangka Berpikir .....	45
2.10 Kerangka Konseptual .....	47
2.11 Rancangan Hipotesis .....	47
BAB III METODOLOGI PENELITIAN.....	49



BAB III METODOLOGI PENELITIAN.....	49
3.1 Tempat dan Waktu Penelitian .....	49
3.2 Metode Penelitian.....	49
3.3 Populasi dan Sampel.....	50
3.4 Teknik Pengumpulan data .....	51
3.5 Teknik Analisis Data .....	55
3.6 Hipotesis Statistik.....	61
BAB IV HASIL PENELITIAN DAN PEMBAHASAN .....	65
4.1 Data Sampel Penelitian.....	65
4.2 Deskriptif Statistik.....	66
4.3 Uji Asumsi Klasik .....	67
4.4 Model Regresi Linear Berganda.....	71
4.5 Uji Hipotesis.....	72
4.5 Pembahasan .....	75
BAB V SIMPULAN DAN SARAN.....	80
5.1 Simpulan.....	80
5.2 Saran .....	81
DAFTAR PUSTAKA .....	83

## DAFTAR TABEL

Tabel 2. 1 Hasil Penelitian Terdahulu yang Relevan.....	41
Tabel 3. 1 Kisi-Kisi Operasional Struktur Modal .....	54
Tabel 3. 2 Kriteria Uji Durbin-Watson (DW TEST) .....	57
Tabel 4. 1 Pengambilan Sampel.....	65
Tabel 4. 2 Perusahaan Sampel .....	66
Tabel 4. 3 Deskriptif Data Penelitian.....	67
Tabel 4. 4 Uji Normalitas.....	68
Tabel 4. 5 Uji Autokorelasi.....	68
Tabel 4. 6 Uji Heterokedastisitas .....	69
Tabel 4. 7 Uji Multikolinearitas .....	71
Tabel 4. 8 Analisis Regresi Linear Berganda.....	71
Tabel 4. 9 Koefisien Determinasi.....	73
Tabel 4. 10 Uji T (Parsial).....	73
Tabel 4. 11 t tabel.....	73



## DAFTAR GAMBAR

Gambar 1. 1 Nilai Rata-Rata Debt Equity Ratio (DER) .....	3
Gambar 1. 2 Nilai Rata-Rata <i>Return On Asset</i> (ROA).....	4
Gambar 1. 3 Nilai Rata-Rata <i>Current Ratio</i> (CR).....	6
Gambar 1. 4 Nilai Rata-Rata Struktur Aktiva.....	7
Gambar 2. 1 Kerangka Hubungan Variabel.....	47
Gambar 4. 1 ScatterPlot Uji Heterokedastisitas .....	70



## DAFTAR LAMPIRAN

LAMPIRAN 1 Daftar Perusahaan yang Digunakan dalam Penelitian .....	86
LAMPIRAN 2 Hasil Olah Data Mentah.....	87
LAMPIRAN 3 Hasil Pengolahan Data SPSS .....	89

