

**PENGARUH PROFITABILITAS, LIKUIDITAS, DAN  
*LEVERAGE* TERHADAP NILAI PERUSAHAAN  
(Studi Kasus Perusahaan Sub Sektor Transportasi yang  
Terdaftar di Bursa Efek Indonesia Periode 2019-2021)**

***THE EFFECT OF PROFITABILITY, LIQUIDITY, AND  
LEVERAGE ON FIRM VALUE***

***(Case Study Sub-Sector Transportation Listed on the Indonesia  
Stock Exchange of the 2019-2021 Period)***

Oleh  
**Vania Rahmah Daulay**  
**2019410122**

**SKRIPSI**

**Untuk memenuhi gelar Sarjana dalam Ilmu Ekonomi Program Studi  
Manajemen pada Universitas Darma Persada**



**PROGRAM SARJANA FAKULTAS EKONOMI**

**UNIVERSITAS DARMA PERSADA**

**JAKARTA**

**2023**

**PENGARUH PROFITABILITAS, LIKUIDITAS, DAN *LEVERAGE*  
TERHADAP NILAI PERUSAHAAN**

**(Studi Kasus Perusahaan Sub Sektor Transportasi yang Terdaftar Di Bursa  
Efek Indonesia Periode 2019-2021)**


***THE EFFECT OF PROFITABILITY, LIQUIDITY, AND LEVERAGE ON  
FIRM VALUE***

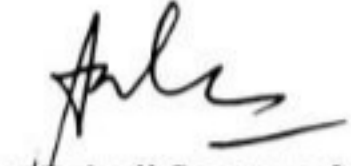
***(Case Study Sub Sector Transportation Listed on The Indonesia Stock  
Exchange of the 2019-2021 Period)***


**Oleh  
Vania Rahmah Daulay  
2019410122**


**SKRIPSI**

Untuk memenuhi salah satu syarat ujian guna memperoleh gelar Sarjana dalam Ilmu Ekonomi  
Program Studi Manajemen Pada Universitas Darma Persada  
Telah disetujui oleh Tim Penguji pada tanggal 05 Mei 2023 dengan nilai A-  
\* Jakarta, 05 Mei 2023

  
Jombrik TPR, S.E., M.M  
Dosen Pembimbing

  
Drs. Slamet Rahedi Soegeng, M.Si  
Penguji I

  
Irma Citarayani, S.E., M.Si  
Penguji II

  
Jombrik TPR, S.E., M.M  
Penguji III

  
Mu'man Nuryana, Ph.D  
Dekan Fakultas Ekonomi

  
Dr. Dian Anggraeny Rahim, S.E., M. Si  
Ketua Jurusan Manajemen

## LEMBAR PERSETUJUAN

Yang bertanda tangan dibawah ini, menyatakan bahwa:

Nama : Vania Rahmah Daulay

NIM : 2019410122

Jurusan : Manajemen

Konsentrasi : Keuangan


Judul Skripsi : **PENGARUH PROFITABILITAS, LIKUIDITAS, DAN LEVERAGE TERHADAP NILAI PERUSAHAAN PADA PERUSAHAAN SUB SEKTOR TRANSPORTASI YANG TERDAFTAR DI BURSA EFEK INDONESIA PERIODE 2019-2021**

Telah diperiksa, dikoreksi, dan disetujui oleh dosen pembimbing untuk diajukan dan diuji dihadapan panitia penguji skripsi Fakultas Ekonomi Universitas Darma Persada.


Jakarta, 20 Februari 2023

Mengetahui,

Menyetujui,



Dr. Dian Anggraeny Rahim, S.E., M.Si  
**Ketua Jurusan Manajemen**



Jombrik TPR, S.E., M.M  
**Dosen Pembimbing**

## LEMBAR PERNYATAAN

Yang bertanda tangan dibawah ini:

Nama : Vania Rahmah Daulay

NIM : 2019410122

Jurusan : Manajemen

Fakultas : Ekonomi

Dengan ini menyatakan bahwa telah menyelesaikan karya tulis dengan judul **PENGARUH PROFITABILITAS, LIKUIDITAS, DAN LEVERAGE TERHADAP NILAI PERUSAHAAN PADA PERUSAHAAN SUB SEKTOR TRANSPORTASI YANG TERDAFTAR DI BURSA EFEK INDONESIA PERIODE 2019-2021** yang dibimbing oleh Bapak Jombrik TPR, S.E., M.M di Universitas Darma Persada. Karya tulis ini merupakan hasil karya asli yang penulis susun, bukan merupakan hasil jiplakan dan belum pernah dipublikasikan sebelumnya. Jika dikemudian hari terbukti dan ditemukan ketidaksesuaian dengan pernyataan ini, maka penulis bersedia mempertanggungjawabkan segala risikonya. Demikian pernyataan ini penulis buat dengan sebenar-benarnya.

Jakarta, 05 Mei 2023

Yang membuat pernyataan,



Vania Rahmah Daulay

## ABSTRACT

*This study aims to determine whether there is an effect of Profitability, Liquidity, and Leverage on Firm Value. This research is a quantitative research with associative research design. The data analysis method used is multiple linear regression using hypothesis testing tools, namely the classic assumption test, t test, F test, and Adjusted R<sup>2</sup>. The population in this study are all Transportation sub-sector companies listed on the Indonesia Stock Exchange for the 2019-2021 period, totaling 46 companies. The samples obtained in this study were 11 companies selected using the purposive sampling method.*

*The results of this study state that Profitability has a significant effect on Firm Value. Liquidity has a significant effect on Firm Value. While Leverage has no significant effect on Firm Value. The adjusted R<sup>2</sup> value is 0.823 (82,3%), meaning that the three independent variables are able to explain the dependent variable, while the remaining 0,177 (17,7%) is explained by other variables that are not part of this study.*

**Keywords:** *Profitability, Liquidity, Leverage, and Firm Value*

## ABSTRAK

Penelitian ini bertujuan untuk mengetahui apakah terdapat pengaruh Profitabilitas, Likuiditas, dan *Leverage* terhadap Nilai Perusahaan. Penelitian ini merupakan penelitian kuantitatif dengan desain penelitian asosiatif. Metode analisis data yang digunakan adalah regresi linear berganda dengan menggunakan alat pengujian hipotesis yaitu uji asumsi klasik, uji t, uji F, dan Adjusted R<sup>2</sup>. Populasi dalam penelitian ini adalah seluruh perusahaan sub sektor Transportasi yang terdaftar di Bursa Efek Indonesia periode 2019-2021 sebanyak 46 perusahaan. Sampel yang diperoleh dalam penelitian ini yaitu sebanyak 11 perusahaan yang dipilih dengan menggunakan metode *purposive sampling*.

Hasil dari penelitian ini menyatakan bahwa Profitabilitas berpengaruh signifikan terhadap Nilai Perusahaan. Likuiditas berpengaruh signifikan terhadap Nilai Perusahaan. Sedangkan *Leverage* tidak berpengaruh signifikan terhadap Nilai Perusahaan. Nilai adjusted R<sup>2</sup> sebesar 0,823 (82,3%), artinya bahwa ketiga variabel independen mampu menjelaskan variabel dependen, sedangkan sisanya 0,177 (17,7%) dijelaskan oleh variabel lain yang tidak menjadi bagian penelitian ini.

**Kata Kunci:** Profitabilitas, Likuiditas, *Leverage* dan Nilai Perusahaan

## KATA PENGANTAR

Puji Syukur alhamdulillah penulis panjatkan kehadiran Tuhan Yang Maha Esa, karena telah melimpahkan rahmat-Nya berupa kesempatan dan pengetahuan, sehingga penulis dapat menyelesaikan penyusunan skripsi yang berjudul **“Pengaruh Profitabilitas, Likuiditas, dan *Leverage* Terhadap Nilai Perusahaan Pada Perusahaan Sub Sektor Transportasi Yang Terdaftar di Bursa Efek Indonesia Periode 2019-2021”**. Adapun skripsi ini disusun guna memenuhi salah satu syarat dalam menyelesaikan Program S1 Jurusan Manajemen Fakultas Ekonomi Universitas Darma Persada.

Oleh karena itu, pada kesempatan ini, penulis menyampaikan ucapan terima kasih kepada:

1. Kedua orang tua dan adik yang telah memberikan dukungan baik moril maupun material serta do'a selama ini sehingga penulis dapat menyelesaikan skripsi.
2. Bapak Jombrik, TPR, S.E., M.M selaku dosen pembimbing yang telah membantu, memberikan ilmu dan saran, serta membimbing penulis dalam menyelesaikan skripsi ini sehingga dapat selesai tepat waktu.
3. Bapak Drs. Slamet Rahedi Soengeng, M.Si selaku dosen penguji skripsi yang telah memberikan ilmu serta saran sehingga penulis dapat menyelesaikan skripsi ini.
4. Ibu Irma Citarayani, S.E., M.Si selaku dosen penguji skripsi yang telah memberikan ilmu serta saran sehingga penulis dapat menyelesaikan skripsi ini.

5. Bapak Mu'man Nuryana Ph.D selaku Dekan Fakultas Ekonomi Universitas Darma Persada.
6. Ibu Dr. Dian Anggraeny Rahim, S.E., M.Si selaku Ketua Program Studi Jurusan Manajemen Fakultas Ekonomi Universitas Darma Persada.
7. Seluruh Dosen dan Staff Fakultas Ekonomi Universitas Darma Persada.
8. Untuk teman-teman “2023 wisuda gamau tau” dan teman-teman lainnya yang telah memberikan doa serta dukungan selama ini sehingga penulis dapat menyelesaikan skripsi.
9. Untuk seluruh anggota HIMANEDA periode 2021/2022 yang telah memberikan banyak pengalaman organisasi selama 1 periode.

Penulis sadar bahwa skripsi ini masih jauh dari kata sempurna. Oleh karena itu, Penulis mengharapkan saran dan kritik yang membangun yang dapat membuat skripsi ini menjadi lebih baik. Semoga skripsi ini dapat bermanfaat bagi Penulis dan pembaca nantinya.

Bekasi,05 Mei 2023

Penulis

Vania Rahmah Daulay



## DAFTAR ISI

	<b>Halaman</b>
<b>JUDUL</b> .....	<b>i</b>
<b>LEMBAR PENGESAHAN</b> .....	<b>i</b>
<b>LEMBAR PERSETUJUAN</b> .....	<b>ii</b>
<b>LEMBAR PERNYATAAN</b> .....	<b>iii</b>
<b>ABSTRACT</b> .....	<b>iv</b>
<b>ABSTRAK</b> .....	<b>v</b>
<b>KATA PENGANTAR</b> .....	<b>vi</b>
<b>DAFTAR ISI</b> .....	<b>viii</b>
<b>DAFTAR TABEL</b> .....	<b>xii</b>
<b>DAFTAR GAMBAR</b> .....	<b>xiii</b>
<b>DAFTAR LAMPIRAN</b> .....	<b>xiv</b>
<b>BAB I PENDAHULUAN</b> .....	<b>1</b>
1.1 Latar Belakang Masalah.....	1
1.2 Identifikasi, Pembatasan, dan Rumusan Masalah .....	9
1.2.1 Identifikasi Masalah .....	9
1.2.2 Batasan Masalah.....	9
1.2.3 Rumusan Masalah .....	10
1.3 Tujuan Penelitian.....	11
1.4 Kegunaan Penelitian.....	12

<b>BAB II LANDASAN TEORI DAN KERANGKA PEMIKIRAN .....</b>	<b>13</b>
2.1 Landasan Teori.....	13
2.1.1 Teori Sinyal ( <i>Signalling Theory</i> ).....	13
2.1.2 Manajemen Keuangan .....	14
2.1.3 Analisis Laporan Keuangan .....	20
2.1.4 Laporan Keuangan .....	22
2.1.5 Rasio Keuangan.....	26
2.1.6 Profitabilitas .....	39
2.1.7 Likuiditas.....	40
2.1.8 Leverage .....	41
2.1.9 Nilai Perusahaan.....	42
2.2 Penelitian Terdahulu .....	49
2.3 Kerangka Berpikir .....	56
2.4 Paradigma Penelitian.....	58
2.5 Hipotesis Penelitian.....	58
<b>BAB III METODE PENELITIAN .....</b>	<b>61</b>
3.1 Metode Yang Digunakan .....	61
3.2 Waktu dan Tempat Penelitian .....	62
3.3 Operasional Variabel.....	62
3.3.1 Variabel <i>Independen</i> (Variabel Bebas) .....	63
3.3.2 Variabel <i>Dependen</i> (Variabel Terikat) .....	67
3.4 Sumber dan Cara Penentuan Data.....	69

3.4.1	Sumber Data .....	69
3.4.2	Cara Penentuan Data .....	69
3.5	Teknik Pengumpulan Data .....	70
3.6	Rancangan Analisis dan Uji Hipotesis .....	72
3.6.1	Analisis Statistik Deskriptif.....	72
3.6.2	Analisis Regresi Linear Berganda.....	72
3.6.3	Uji Asumsi Klasik .....	74
3.6.4	Uji Hipotesis.....	79
<b>BAB IV HASIL PENELITIAN DAN PEMBAHASAN.....</b>		<b>82</b>
4.1	Gambaran Umum Objek Penelitian .....	82
4.1.1	Populasi dan Sampel .....	82
4.1.2	Data Observasi Variabel.....	83
4.2	Hasil Penelitian .....	84
4.2.1	Descriptive Statistics .....	84
4.2.2	Uji Asumsi Klasik .....	86
4.2.3	Analisis Regresi Linear Berganda.....	92
4.2.4	Uji Hipotesis.....	93
4.3	Pembahasan Penelitian .....	98
4.3.1	Pengaruh Profitabilitas (ROE) Terhadap Nilai Perusahaan .....	98
4.3.2	Pengaruh Likuiditas ( <i>Current Ratio</i> ) Terhadap Nilai Perusahaan .....	99
4.3.3	Pengaruh <i>Leverage</i> (DER) Terhadap Nilai Perusahaan.....	100

4.3.4 Pengaruh Profitabilitas, Likuiditas, dan Leverage Terhadap Nilai  
Perusahaan..... 101


**BAB V KESIMPULAN DAN SARAN ..... 104**

5.1 Kesimpulan..... 104

5.2 Saran..... 105

**DAFTAR PUSTAKA ..... 107**

**LAMPIRAN ..... 113**



## DAFTAR TABEL

	<b>Halaman</b>
Tabel 2.1 Penelitian Terdahulu.....	49
Tabel 3.1 Definisi Oprasional Variabel .....	68
Tabel 3.2 Pengukuran Autokorelasi .....	78
Tabel 3.3 Koefisien Determinasi ( $R^2$ ).....	81
Tabel 4.1 Populasi dan Sampel.....	82
Tabel 4.2 Daftar Perusahaan Sampel.....	83
Tabel 4.3 Descriptive Statistics.....	84
Tabel 4.4 Uji Normalitas.....	87
Tabel 4.5 Uji Multikolinearitas.....	88
Tabel 4.6 Uji Autokorelasi.....	89
Tabel 4.7 Posisi Nilai Durbin Watson.....	90
Tabel 4.8 Uji Heteroskedastisitas.....	91
Tabel 4.9 Uji Regresi Linear Berganda.....	92
Tabel 4.10 Hasil Uji t.....	94
Tabel 4.11 Hasil Uji F.....	96
Tabel 4.12 Hasil Uji Adjusted $R^2$ .....	97

## DAFTAR GAMBAR

	<b>Halaman</b>
Gambar 1.1 Grafik Nilai Perusahaan Sub Sektor Transportasi Periode 2019-2021.....	3
Gambar 1.2 Grafik Profitabilitas ( <i>Return On Equity</i> ) Sub Sektor Transportasi Periode 2019-2021.....	5
Gambar 1.3 Grafik Likuiditas ( <i>Current Ratio</i> ) Sub Sektor Transportasi Periode 2019-2021.....	6
Gambar 1.4 Grafik <i>Leverage (Debt to Equity Ratio)</i> Sub Sektor Transportasi Periode 2019-2021.....	7
Gambar 2.2 Kerangka Berfikir.....	57
Gambar 2.3 Paradigma Penelitian.....	58

## DAFTAR LAMPIRAN

	<b>Halaman</b>
Lampiran 1 Data Perhitungan Variabel.....	114
Lampiran 2 Data Perhitungan Spesifik Profitabilitas.....	115
Lampiran 3 Data Perhitungan Spesifik Likuiditas.....	116
Lampiran 4 Data Perhitungan Spesifik <i>Leverage</i> .....	117
Lampiran 5 Data Perhitungan Spesifik Nilai Perusahaan.....	118
Lampiran 6 Tabel Uji t.....	119
Lampiran 7 Tabel Uji F.....	120
Lampiran 8 Tabel Durbin Watson.....	121
Lampiran 9 Laporan Keuangan Perusahaan.....	122
Lampiran 10 Hasil Pengolahan Data SPSS.....	199
Lampiran 11 Daftar Bimbingan Skripsi.....	204
Lampiran 12 Daftar Riwayat Hidup.....	205