

**PENGARUH *INSIDER OWNERSHIP*, *LEVERAGE*, DAN  
PROFITABILITAS TERHADAP NILAI PERUSAHAAN YANG  
TERGABUNG DALAM LQ45 YANG TERDAFTAR DI BURSA  
EFEK INDONESIA PERIODE TAHUN 2018 – 2022**

***THE EFFECT OF INSIDER OWNERSHIP, LEVERAGE, AND  
PROFITABILITY ON VALUES OF COMPANIES AS JOINT IN  
LQ45 LISTED ON THE INDONESIA STOCK EXCHANGE  
PERIOD 2018 – 2022***

Oleh

**Chaerunisa Eka Iriany**

**2016420017**

**SKRIPSI**

**Untuk Memperoleh Gelar Sarjana dalam Ilmu Ekonomi Jurusan Akuntansi  
pada Universitas Darma Persada**



**PROGRAM SARJANA FAKULTAS EKONOMI  
UNIVERSITAS DARMA PERSADA  
JAKARTA  
2023**

## LEMBAR PERNYATAAN

Yang bertanda tangan di bawah ini :

Nama : Chaerunisa Eka Iriany

NIM : 2016420017

Jurusan/Peminatan : Akuntansi

Dengan ini menyatakan bahwa skripsi dengan judul "**Pengaruh *Insider Ownership, Leverage, dan Profitabilitas* terhadap Nilai Perusahaan yang tergabung dalam LQ45 yang terdaftar di Bursa Efek Indonesia periode tahun 2018 – 2022**" yang dibimbing oleh Bapak Reko Saprianto, SE., M.Si., Ak., CA.,ACPA adalah benar merupakan hasil karya sendiri dan bukan merupakan jiplakan maupun mengkopi sebagian dari hasil karya orang lain. Apabila kemudian suatu hari ternyata ditemukan ketidaksesuaian dengan pernyataan ini, maka saya bersedia mempertanggungjawabkan.

Demikian pernyataan ini saya buat dengan sebenar-benarnya tanpa ada pemaksaan dari pihak manapun.

Jakarta, 16 Agustus 2023

  
(Chaerunisa Eka Iriany)

## LEMBAR PERSETUJUAN SKRIPSI

Yang bertanda tangan di bawah ini :

Nama : Chaerunisa Eka Iriany

NIM : 2016420017

Jurusan/Peminatan : Akuntansi

Judul : Pengaruh *Insider Ownership, Leverage, dan Profitabilitas* terhadap Nilai Perusahaan yang tergabung dalam LQ45 yang terdaftar di Bursa Efek Indonesia periode tahun 2018–2022.


Telah diperiksa dan disetujui untuk diajukan dalam sidang Ujian Skripsi Sarjana pada tanggal 16 Agustus 2023.

Jakarta, 16 Agustus 2023

Mengetahui

Ketua Jurusan Akuntansi

Pembimbing



(Dr. Atik Isniawati, SE., Ak., M.Si) (Reko Saprianto, SE., M.Si., Ak., CA.,ACPA)

**LEMBAR PENGESAHAN**

**PENGARUH *INSIDER OWNERSHIP*, *LEVERAGE*, DAN  
PROFITABILITAS TERHADAP NILAI PERUSAHAAN YANG  
TERGABUNG DALAM LQ45 YANG TERDAFTAR DI BURSA  
EFEK INDONESIA PERIODE TAHUN 2018 – 2022**

***THE EFFECT OF INSIDER OWNERSHIP, LEVERAGE, AND  
PROFITABILITY ON VALUES OF COMPANIES AS JOINT IN  
LQ45 LISTED ON THE INDONESIA STOCK EXCHANGE  
PERIOD 2018 – 2022***

**Chaerunisa Eka Iriany  
2016420017**

**SKRIPSI**


Untuk memenuhi salah satu syarat ujian guna memperoleh gelar Sarjana dalam Ilmu Ekonomi Program Studi Akuntansi pada Universitas Darma Persada.

Telah disetujui oleh Tim Penguji pada tanggal seperti tertera di bawah ini  
Jakarta, 16 Agustus 2023



Reko Saprianto, SE., M.Si., Ak., CA., ACPA

**Pembimbing**



Reko Saprianto, SE., M.Si., Ak., CA., ACPA

**Penguji I**




Dr. Atik Isnawati, SE., Ak., M.Si

**Penguji II**




Ahmad Basid SE., M.Si., CSRS., CSRA

**Penguji III**



Mu'man Nuryana, Ph.D  
**Dekan Fakultas Ekonomi**



Dr. Atik Isnawati, SE., Ak., M.Si  
**Ketua Program Studi**

## ABSTRAK

Pada dasarnya jumlah investor pada bursa pasar modal di Indonesia nyata-nyata mengalami suatu perkembangan dari tahun ketahun, akan tetapi tentunya investor kerap kali melakukan berbagai macam pertimbangan sebelum akhirnya berinvestasi guna mengurangi adanya resiko berbagai macam kemungkinan kerugian yang ada pada saat melakukan investasi yang akhirnya membuat para investor harus melakukan analisa mendalam pada perusahaan serta internal perusahaan terlebih pada setelah pandemic COVID-19. Penelitian ini menggunakan beberapa indikator yakni *Insider Ownership*, *leverage*, profitabilitas. Indikator-indikator tersebut digunakan guna menganalisa pengaruh yang diberikan terhadap nilai perusahaan. Penelitian ini dilakukan bertujuan guna mengetahui pengaruh *Insider Ownership*, *leverage* dan profitabilitas terhadap nilai perusahaan yang tergabung dalam LQ45 yang terdaftar di Bursa Efek Indonesia periode tahun 2018 – 2022. Sampel yang digunakan yakni perusahaan yang terdaftar dalam Indeks LQ45 di Bursa Efek Indonesia (BEI) periode 2018-2022 yang sudah dipilih dengan menggunakan metode *purposive sampling* sebanyak 33 perusahaan. Metode penelitian yang digunakan yakni metode penelitian kuantitatif dengan analisis regresi linier berganda dengan menggunakan bantuan SPSS. Hasil penelitian menunjukkan *insider ownership* berpengaruh positif terhadap nilai perusahaan sebelum pandemic COVID-19 tahun 2018-2019 dan *Insider ownership* tidak berpengaruh positif terhadap nilai perusahaan selama pandemic COVID-19 tahun 2020-2022. *Leverage* berpengaruh positif terhadap nilai perusahaan sebelum maupun selama pandemic COVID-19 periode tahun 2018-2022. Profitabilitas tidak berpengaruh secara positif terhadap nilai perusahaan sebelum maupun selama pandemic COVID-19 periode tahun 2018-2022.

**Kata Kunci:** *Insider Ownership*, *Leverage*, Profitabilitas, Nilai Perusahaan

## **ABSTRACT**

*Basically, the number of investors in the model market in Indonesia has in fact experienced development from year to year; but of course, investors often make various considerations before finally investing in order to reduce the risk of various possible losses that may exist when making an investment, which ultimately makes investors have to carry out in-depth analysis of the company and internal companies especially after the COVID-19 pandemic. This study uses several indicators, namely insider ownership, leverage, profitability. These indicators are used to analyze the influence exerted on firm value. This research was conducted with the aim of finding out the effect of insider ownership, leverage and profitability on the value of companies that are members of the LQ45 listed on the Indonesia Stock Exchange for the period 2018-2022. The sample used was companies listed on the LQ45 Index on the Indonesia Stock Exchange (IDX) for the period 2018-2022, which had been selected using the purpose sampling method of 33 companies. The research method used is a quantitative research method with multiple linear regression analysis using SPSS. The results of the study show that insider ownership had a positive effect on firm value before the 2018-2019 COVID-19 pandemic and insider ownership did not have a positive effect on firm value during the 2020-2022 COVID-19 pandemic. Leverage has a positive effect on company values before and during the COVID-19 pandemic of the 2018-2022 period. Profitability had no positive effect on company values before or during the COVID-19 pandemic of the 2018-2022 period.*

**Keywords:** *Insider Ownership, Leverage, Profitability, Value of Companies*

## KATA PENGANTAR

Segala puji dan syukur saya panjatkan kepada Tuhan yang Maha Esa atas rahmat-Nya saya dapat menyelesaikan Skripsi ini dengan judul “**Pengaruh *Insider Ownership, Leverage, dan Profitabilitas* terhadap Nilai Perusahaan yang tergabung dalam LQ45 yang terdaftar di Bursa Efek Indonesia periode tahun 2018 - 2022.**” Penulisan laporan ini disusun sebagai salah satu syarat agar dapat memenuhi tugas akhir untuk memperoleh gelar Sarjana dalam Ilmu Ekonomi Program Studi Akuntansi pada Universitas Darma Persada tahun ajaran 2022/2023.

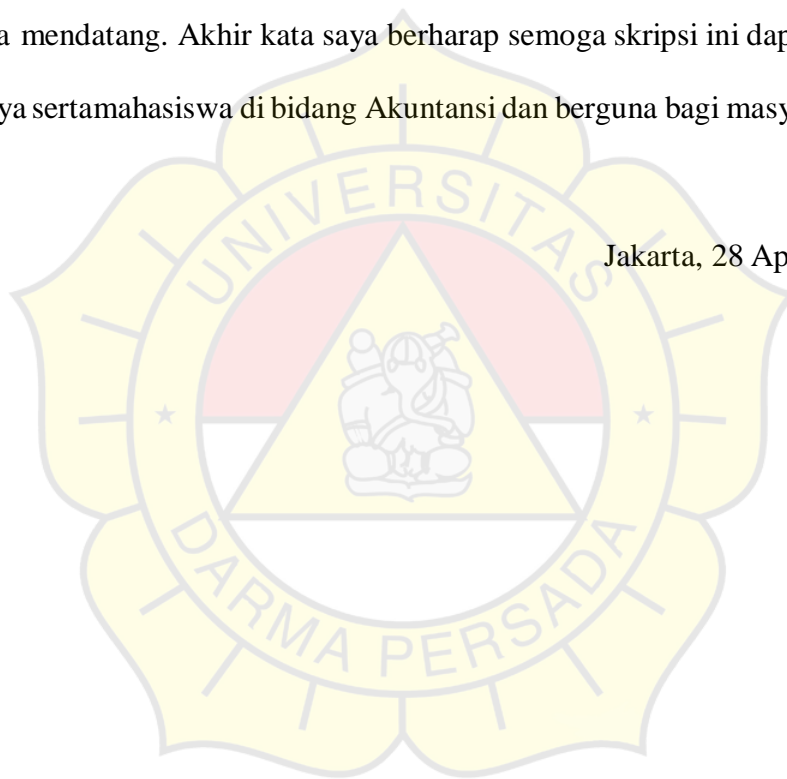
Saya menyadari bahwa penyelesaian skripsi ini tidak lepas dari dukungan dan bantuan dari banyak pihak. Oleh karenanya, pada kesempatan ini saya menyampaikan terimakasih kepada semua pihak, antara lain:

1. Kepada kedua orang tua dan adik saya yang selalu memberikan dukungan dan doa sehingga saya mampu menyelesaikan skripsi ini.
2. Bapak Reko Saprianto, SE., M.Si., Ak., CA., ACPA selaku Dosen Pembimbing yang telah memberikan banyak waktu dan masukkan juga ilmu pengetahuan sehingga saya dapat menyelesaikan skripsi ini.
3. Ibu Dr. Atik Isniawati, S.E., Ak., M.Si, selaku Ketua Jurusan Akuntansi Fakultas Ekonomi Universitas Darma Persada.
4. Seluruh Dosen Program Studi Akuntansi Universitas Darma Persada atas bekal ilmu yang berharga selama saya menjalani masa perkuliahan.
5. Seluruh teman-teman Akuntansi Universitas Darma Persada Angkatan 2016 yang telah membantu saya selama masa perkuliahan.

6. Pihak lainnya yang tidak dapat saya sebutkan satu-persatu yang telah membantu saya baik secara langsung maupun tidak langsung dalam proses penyusunan skripsi ini.

Saya menyadari bahwa penyusunan skripsi ini masih banyak kekurangan dan masih jauh dari kata sempurna. Oleh karena itu, saya mengharapkan kritik dan saran yang bersifat membangun dari berbagai pihak demi kesempurnaan penulisan di masa mendatang. Akhir kata saya berharap semoga skripsi ini dapat bermanfaat bagi saya sertamahasiswa di bidang Akuntansi dan berguna bagi masyarakat umum.

Jakarta, 28 April 2023






## DAFTAR ISI

<b>HALAMAN JUDUL .....</b>	<b>i</b>
<b>LEMBAR PENGESAHAN.....</b>	<b>ii</b>
<b>LEMBAR PERNYATAAN .....</b>	<b>iii</b>
<b>ABSTRAK.....</b>	<b>iv</b>
<b>ABSTRACT.....</b>	<b>v</b>
<b>KATA PENGANTAR.....</b>	<b>vii</b>
<b>DAFTAR ISI .....</b>	<b>viii</b>
<b>DAFTAR TABEL .....</b>	<b>xii</b>
<b>DAFTAR GAMBAR.....</b>	<b>xiii</b>
<b>DAFTAR LAMPIRAN .....</b>	<b>xiii</b>
<b>BAB I PENDAHULUAN .....</b>	<b>1</b>
1.1 Latar Belakang Masalah .....	1
1.2 Identifikasi, Pembatasan dan Rumusan Masalah.....	7
1.2.1 Identifikasi Masalah .....	7
1.2.2 Pembatasan Masalah .....	7
1.2.3 Rumusan Masalah.....	8
1.3 Tujuan Penelitian.....	9
1.4 Kegunaan Penelitian .....	10
<b>BAB II TINJAUAN PUSTAKA .....</b>	<b>11</b>
2.1 Landasan Teori .....	11
2.1.1 <i>Signalling Theory</i> (Teori Sinyal).....	11
2.1.2 Nilai Perusahaan.....	12
2.1.3 <i>Insider Ownership</i> .....	13
2.1.4 <i>Leverage</i> .....	14
2.1.5 Profitabilitas .....	17
2.2 Penelitian Terdahulu .....	20
2.3 Kerangka Pemikiran .....	24
2.4 Hipotesis Penelitian .....	25
2.4.1 Pengaruh <i>Insider Ownership</i> Terhadap Nilai Perusahaan .....	26
2.4.2 Pengaruh <i>Leverage</i> Terhadap Nilai Perusahaan.....	27


2.4.3 Pengaruh Profitabilitas Terhadap Nilai Perusahaan.....	29
<b>BAB III METODE PENELITIAN .....</b>	<b>32</b>
3.1 Metode Yang Digunakan .....	32
3.2 Waktu dan Tempat Penelitian .....	32
3.3 Operasionalisasi Variabel .....	32
3.3.1 Variabel Dependen (Y).....	32
3.3.2 Variabel Independen (X) .....	33
3.4 Sumber dan Cara Penentuan Data .....	35
3.4.1 Sumber Data.....	35
3.4.2 Penentuan Populasi dan Sampel.....	35
3.4.2.1 Populasi Penelitian.....	35
3.4.2.2 Sampel Penelitian.....	35
3.5 Teknik Pengumpulan Data.....	36
3.6 Rancangan Analisis dan Uji Hipotesis .....	36
3.6.1 Analisis Statistik Deskriptif .....	37
3.6.2 Uji Asumsi Klasik .....	37
3.6.1.1 Uji Normalitas .....	37
3.6.1.2 Uji Multikolinearitas .....	38
3.6.1.3 Uji Heteroskedastisitas .....	38
3.6.3 Analisis Regresi Berganda.....	38
3.6.4 Uji Hipotesis .....	39
3.6.4.1 Uji t .....	39
3.6.4.2 Koefisien Determinasi.....	39
<b>BAB IV HASIL PENELITIAN DAN PEMBAHASAN.....</b>	<b>41</b>
4.1 Gambaran Umum Objek Penelitian .....	41
4.2 Hasil Analisis Data.....	45
4.2.1 Statistik Deskriptif.....	45
4.2.2 Uji Asumsi Klasik .....	47
4.2.2.1 Uji Normalitas .....	47
4.2.2.2 Uji Multikolinearitas .....	48
4.2.2.3 Uji Autokolerasi.....	49

4.2.2.4 Uji Heterokedastisitas .....	49
4.3 Hasil Penelitian .....	50
4.3.1 Koefisien Determinasi ( $R^2$ ).....	50
4.3.2 Hasil Uji t.....	51
4.4 Pembahasan.....	55
4.4.1 Pengaruh <i>Insider Ownership</i> terhadap Nilai Perusahaan .....	55
4.4.2 Pengaruh <i>Leverage</i> terhadap Nilai Perusahaan.....	56
4.4.3 Pengaruh profitabilitas terhadap Nilai perusahaan.....	57
<b>BAB V SIMPULAN DAN SARAN.....</b>	<b>59</b>
5.1 Simpulan .....	59
5.2 Saran .....	60
<b>DAFTAR PUSTAKA .....</b>	<b>62</b>
<b>LAMPIRAN .....</b>	<b>66</b>



## DAFTAR TABEL

Tabel 1.1 Fenomena Harga Saham LQ45 yang Terjadi tahun 2018-2022.....	3
Tabel 2.1 Penelitian Terdahulu .....	20
Tabel 4.1 Sampel Data dalam Penelitian.....	41
Tabel 4.2 Sampel Perusahaan .....	42
Tabel 4.3 Hasil Statistik Deskriptif.....	46
Tabel 4.4 Rangkuman Hasil Uji Normalitas .....	48
Tabel 4.5 Rangkuman Hasil Uji Multikolinearitas .....	48
Tabel 4.6 Rangkuman Hasil Uji Autokolerasi .....	49
Tabel 4.7 Rangkuman hasil Uji Heteroskedastisitas.....	50
Tabel 4.8 Rangkuman Hasil Uji Koefisien Determinasi.....	50
Tabel 4.9 Hasil Uji t.....	51



## DAFTAR GAMBAR

Gambar 1.1 Kondisi Indeks LQ-45 Selama Tahun 2019-2020.....	3
Gambar 2.1 Kerangka Pemikiran.....	25
Gambar 2.2 Model Variabel.....	25



## DAFTAR LAMPIRAN

- Lampiran 1 : Pemilihan Sampel
- Lampiran 2 : Sampel Perusahaan
- Lampiran 3 : Rangkuman Hasil Uji Normalitas
- Lampiran 4 : Rangkuman Hasil Uji Multikolinearitas
- Lampiran 5 : Rangkuman Hasil Uji Autokolerasi
- Lampiran 6 : Rangkuman hasil Uji Heteroskedastisitas
- Lampiran 7 : Rangkuman Hasil Uji Koefisien Determinasi
- Lampiran 8 : Hasil Uji t
- Lampiran 9 : Tabulasi Data
- Lampiran 10 : Catatan Kegiatan Konsultasi
- Lampiran 11 : Daftar Riwayat Hidup

