

**PENGARUH LIKUIDITAS, LEVERAGE, DAN
PERTUMBUHAN PENJUALAN TERHADAP
PROFITABILITAS**

**(Studi Kasus Perusahaan Manufaktur Sub Sektor Farmasi yang
Terdaftar di Bursa Efek Indonesia Tahun 2017 - 2022)**

***THE EFFECT OF LIQUIDITY, LEVERAGE, AND SALES
GROWTH ON PROFITABILITY***

***(Case Study of Manufacturing Companies in the Pharmaceutical
Sub Sector Listed on the Indonesia Stock Exchange in 2017 – 2022)***

**Oleh :
Kansa Eris Aulia
2019410099**

SKRIPSI



**PROGRAM SARJANA
FAKULTAS EKONOMI
UNIVERSITAS DARMA PERSADA
JAKARTA
2023**

LEMBAR PENGESAHAN

PENGARUH LIKUIDITAS, LEVERAGE, DAN PERTUMBUHAN PENJUALAN TERHADAP PROFITABILITAS

(Studi Kasus Perusahaan Manufaktur Sub Sektor Farmasi yang Terdaftar di
Bursa Efek Indonesia Tahun 2017 - 2022)

THE EFFECT OF LIQUIDITY, LEVERAGE, AND SALES GROWTH ON PROFITABILITY

(Case Study of Manufacturing Companies in the Pharmaceutical Sub Sector
Listed on the Indonesia Stock Exchange in 2017 – 2022)


Oleh :


Kansa Eris Aulia
2019410099


SKRIPSI


Untuk memenuhi salah satu syarat ujian guna memperoleh gelar Sarjana dalam
Ilmu Ekonomi Program Studi Manajemen pada Universitas Darma Persada

Telah disetujui oleh Tim Penguji pada tanggal :
* Jakarta, 14 Agustus 2023 dengan nilai A-



Irma Citarayani, S.E., M.Si.
Pembimbing


Drs. Slamet Rahedi Seogeng., M.Si.
Penguji I


Hermin Sirait, S.E., M.B.A.
Penguji II


Irma Citarayani, S.E., M.Si.
Penguji III


Mu'man Nuryana, Ph.D.
Dekan Fakultas Ekonomi


Dr. Dian Anggraeny Rahim, SE., M.Si.
Ketua Program Studi Manajemen

LEMBAR PERSETUJUAN

Yang bertanda tangan dibawah ini :

Nama : Kansa Eris Aulia

NIM : 2019410099

Jurusan : Manajemen

Peminatan : Keuangan

Judul Skripsi : **PENGARUH LIKUIDITAS, LEVERAGE, DAN**

PERTUMBUHAN PENJUALAN TERHADAP

PROFITABILITAS (STUDI KASUS PERUSAHAAN

MANUFAKTUR SUB SEKTOR FARMASI YANG

TERDAFTAR DI BURSA EFEK INDONESIA

TAHUN 2017 – 2022)

Telah diperiksa dan disetujui untuk diajukan dan diujikan dihadapan panitia penguji skripsi.

Jakarta, 1 Agustus 2023

Mengetahui,

Ketua Program Studi Manajemen



Dr. Dian Anggraeny Rahim, SE, M.Si.

Menyetujui,

Dosen Pembimbing



Irma Citarayani, SE, M.Si.

LEMBAR PERNYATAAN

Yang bertanda tangan dibawah ini :

Nama : Kansa Eris Aulia

NIM : 2019410099

Jurusan : Manajemen

Fakultas : Ekonomi

Dengan ini menyatakan bahwa telah menyelesaikan karya tulis dengan judul **PENGARUH LIKUIDITAS, LEVERAGE, DAN PERTUMBUHAN PENJUALAN TERHADAP PROFITABILITAS (Studi Kasus Perusahaan Manufaktur Sub Sektor Farmasi yang Terdaftar di Bursa Efek Indonesia Tahun 2017 - 2022)** yang dibimbing oleh Ibu Irma Citarayani, SE, M.Si di Universitas Darma Persada. Karya tulis ini merupakan hasil karya asli yang penulis susun, bukan merupakan hasil jiplakan dan belum pernah dipublikasikan sebelumnya. Jika dikemudian hari terbukti dan ditemukan ketidaksesuaian dengan pernyataan ini, maka penulis bersedia mempertanggungjawabkan segala risikonya. Demikian pernyataan ini penulis buat dengan sebenar – benarnya.

Jakarta, Agustus 2023



Kansa Eris Aulia

ABSTRAK

Kansa Eris Aulia (2019410099). Judul : **PENGARUH LIKUIDITAS, LEVERAGE, DAN PERTUMBUHAN PENJUALAN TERHADAP PROFITABILITAS (STUDI KASUS PERUSAHAAN MANUFAKTUR SUB SEKTOR FARMASI YANG TERDAFTAR DI BURSA EFEK INDONESIA PERIODE 2017 -2022)**. Strata Satu (1), Jurusan Manajemen, Konsentrasi Keuangan, Fakultas Ekonomi, Universitas Darma Persada, 2023.

Penelitian ini bertujuan untuk mengetahui pengaruh tingkat Likuiditas, *Leverage*, dan Pertumbuhan Penjualan terhadap Profitabilitas. Penelitian ini dilakukan dengan menggunakan pendekatan kuantitatif dengan menggunakan data sekunder berupa laporan keuangan perusahaan yang terdaftar di Bursa Efek Indonesia periode 2017 – 2022.

Penentuan sampel dalam penelitian ini menggunakan teknik *purposive sampling*, dengan data yang terpilih 9 perusahaan dengan jumlah populasi 12 perusahaan. Data penelitian ini diolah menggunakan Eviews 12 dengan teknik analisis regresi data panel lalu menggunakan alat pengujian hipotesis yaitu uji asumsi klasik data panel, uji t, uji F, dan uji koefisien determinasi (R^2).

Hasil penelitian menunjukkan bahwa secara parsial variabel Likuiditas tidak berpengaruh terhadap Profitabilitas, *Leverage* tidak berpengaruh terhadap Profitabilitas, dan Pertumbuhan Penjualan berpengaruh terhadap Profitabilitas. Nilai Adjusted R-square dalam penelitian ini sebesar 0,436976 (43,6%), sehingga dapat dikatakan bahwa variabel dependen yaitu Profitabilitas dapat dijelaskan oleh ketiga variabel independen yaitu Likuiditas, *Leverage*, dan Pertumbuhan Penjualan sebesar 43,6%, sedangkan sisanya 0,564 (56,4%) dijelaskan oleh variabel lain yang tidak menjadi bagian penelitian ini.

Kata Kunci : Likuiditas, *Leverage*, Pertumbuhan Penjualan dan Profitabilitas

ABSTRACT

*Kansa Eris Aulia (2019410099). Title : **THE EFFECT OF LIQUIDITY, LEVERAGE, AND SALES GROWTH ON PROFITABILITY (CASE STUDY OF PHARMACEUTICAL SUB-SECTOR MANUFACTURING COMPANIES LISTED ON THE INDONESIA STOCK EXCHANGE PERIOD 2017 -2022).** Bachelor Degree (1), Department of Management, Concentration of Finance, Faculty of Economics, Darma Persada University, 2023.*

This study aims to determine the effect of the level of Liquidity, Leverage, and Sales Growth on Profitability. This research was conducted using a quantitative approach using secondary data in the form of financial statements of companies listed on the Indonesia Stock Exchange for the period 2017 – 2022.

Determination of the sample in this study using a purposive sampling technique, with the selected data 9 companies with a total population of 12 companies. The research data was processed using Eviews 12 with panel data regression analysis techniques and then using hypothesis testing tools, namely the classical assumption panel data test, t test, F test, and the coefficient of determination test (R²).

The results showed that partially the Liquidity variable had no effect on Profitability, Leverage had no effect on Profitability, and Sales Growth had an effect on Profitability. The adjusted R-square value in this study was 0.436976 (43.6%), so that it can be said that the dependent variable namely Profitability can be explained by the three independent variables namely Liquidity, Leverage and Sales Growth of 43.6%, while the remaining 0.564 (56.4%) is explained by other variables that are not part of this study.

Keywords : *Liquidity, Leverage, Sales Growth and Profitability*

KATA PENGANTAR


Segala puji dan syukur kehadirat Allah SWT yang telah melimpahkan rahmat dan karunia-Nya, sehingga Saya dapat menyelesaikan skripsi dengan judul **“Pengaruh Likuiditas, Leverage, dan Pertumbuhan Penjualan Terhadap Profitabilitas”** ini hingga selesai. Selama proses pembuatan skripsi yang dilakukan, penulis menyadari bahwa skripsi ini sangat jauh dari kata sempurna, sehingga penulis berharap kepada pembaca agar dapat memberi masukan serta sarannya. Dalam proses penyusunan skripsi ini tentu tidak lepas dari arahan, bantuan, masukan, serta bimbingan dari berbagai pihak. Untuk itu, pada kesempatan ini Saya ucapkan terima kasih kepada :

1. Kedua orang tua saya dan adik perempuan yang saya sayangi, terima kasih atas kasih sayang, doa – doa yang selalu dipanjatkan, dari segi finansial, serta perjuangan orang tua saya dalam membesarkan dan mendidik saya.
2. Ibu Irma Citarayani, SE., M.Si selaku Dosen pembimbing yang selalu membantu, mengarahkan, memberi masukan dan membimbing penulis dalam penyusunan skripsi, sehingga penulis selalu termotivasi untuk terus maju dan yakin kepada diri sendiri.
3. Bapak Mu'man Nuryana, Ph.D, selaku Dekan Fakultas Ekonomi Universitas Darma Persada.
4. Ibu Dr. Dian Anggraeny Rahim, SE, M.Si, selaku Ketua Program Studi Manajemen.

5. Seluruh Dosen dan Staff Sekretariat Fakultas Ekonomi khususnya jurusan Manajemen Universitas Darma Persada.
6. Untuk teman – teman yang saya sayangi dan banggakan yaitu Afifah, Vania, Vina N, Widya Ayu, Erlinda, Risma, Vina F, Anisa D, Siska dan Syahla Bella, serta teman manajemen keuangan juga yang selalu memberikan dukungan, semangat dan doa dalam menyelesaikan skripsi ini.

Demikian laporan skripsi ini dibuat. Semoga skripsi ini dapat bermanfaat dan dapat menjadi referensi bagi semua pihak yang membutuhkan. Terima kasih.

Jakarta, 1 Agustus 2023



Kansa Eris Aulia

DAFTAR ISI

LEMBAR PENGESAHAN.....	i
LEMBAR PERSETUJUAN.....	ii
LEMBAR PERNYATAAN.....	iii
ABSTRAK.....	iv
ABSTRACT.....	v
KATA PENGANTAR.....	vi
DAFTAR ISI.....	viii
DAFTAR TABEL.....	xi
DAFTAR GAMBAR.....	xii
DAFTAR LAMPIRAN.....	xiii
BAB I PENDAHULUAN.....	1
1.1 Latar Belakang Masalah.....	1
1.2 Identifikasi, Pembatasan, dan Rumusan Masalah.....	10
1.3 Tujuan Penelitian.....	12
1.4 Kegunaan Penelitian.....	13
BAB II TINJAUAN PUSTAKA.....	15
2.1 Kajian Pustaka.....	15
2.1.1 Manajemen Keuangan.....	15
2.1.2 Laporan Keuangan.....	19
2.1.3 Analisis Laporan Keuangan.....	24
2.1.4 Analisis Rasio Keuangan.....	25

2.2 Penelitian Terdahulu.....	33
2.3 Kerangka Pemikiran.....	41
2.3.1 Paradigma Penelitian.....	43
2.4 Hipotesis.....	44
BAB III METODOLOGI PENELITIAN.....	47
3.1 Metode Yang Digunakan.....	47
3.2 Waktu dan Tempat Penelitian.....	47
3.3 Operasional Variabel.....	48
3.3.1 Variabel Independen.....	48
3.3.2 Variabel Dependen.....	49
3.4 Sumber dan Cara Penentuan Data.....	50
3.4.1 Sumber Data.....	50
3.4.2 Populasi dan Sampel.....	51
3.5 Teknik Pengumpulan Data.....	52
3.6 Rancangan Analisis dan Uji Hipotesis.....	53
3.6.1 Analisis Estimasi Model Regresi Data Panel.....	53
3.6.2 Pemilihan Model Regresi Data Panel.....	55
3.6.3 Uji Asumsi Klasik Data Panel.....	57
3.6.4 Model Regresi Data Panel.....	59
3.6.5 Uji Hipotesis.....	60
BAB IV HASIL PENELITIAN DAN PEMBAHASAN.....	62
4.1 Pengolahan Data.....	62
4.1.1 Daftar Perusahaan Sampel.....	62

4.1.2 Sampel Data Penelitian.....	63
4.1.3 <i>Descriptive Statistic</i>	65
4.2 Hasil Penelitian.....	68
4.2.1 Uji Model Data Panel.....	68
4.2.2 Uji Asumsi Klasik Data Panel.....	70
4.2.3 Model Regresi Data Panel.....	72
4.2.4 Uji Hipotesis.....	74
4.3 Pembahasan Penelitian.....	79
4.3.1 Pengaruh Likuiditas (CR) Terhadap Profitabilitas (ROA).....	79
4.3.2 Pengaruh <i>Leverage</i> (DAR) Terhadap Profitabilitas (ROA).....	79
4.3.3 Pengaruh Pertumbuhan Penjualan Terhadap Profitabilitas (ROA).....	80
4.3.4 Pengaruh Likuiditas (CR), <i>Leverage</i> (DAR), dan Pertumbuhan Penjualan Terhadap Profitabilitas (ROA).....	81
BAB V KESIMPULAN DAN SARAN.....	83
5.1 Kesimpulan.....	83
5.2 Saran.....	84
DAFTAR PUSTAKA.....	86
LAMPIRAN.....	93

DAFTAR TABEL

	Halaman
Tabel 2.1 Penelitian Terdahulu.....	34
Tabel 3.1 Operasional Variabel.....	50
Tabel 3.2 Populasi Perusahaan Manufaktur Sub Sektor Farmasi yang terdaftar di Bursa Efek Indonesia.....	51
Tabel 4.1 Kriteria Sampel Perusahaan.....	62
Tabel 4.2 Daftar Sampel Perusahaan Manufaktur Sub Sektor Farmasi.....	63
Tabel 4.3 Sampel Data Penelitian.....	64
Tabel 4.4 <i>Descriptive Statistic</i>	66
Tabel 4.5 Hasil Uji <i>Chow</i>	68
Tabel 4.6 Uji <i>Hausman</i>	69
Tabel 4.7 Uji Multikolinearitas.....	71
Tabel 4.8 Uji Heteroskedastisitas.....	72
Tabel 4.9 Hasil Uji Regresi.....	73
Tabel 4.10 Hasil Uji <i>t</i>	75
Tabel 4.11 Hasil Uji <i>F</i>	77
Tabel 4.12 Hasil Uji Koefisien Determinasi (R^2).....	78

DAFTAR GAMBAR

	Halaman
Gambar 1.1 Grafik ROA Pada Perusahaan Manufaktur Sub Sektor Farmasi yang Terdaftar di Bursa Efek Indonesia Periode 2017 – 2022.....	4
Gambar 1.2 Grafik <i>Current Ratio</i> Pada Perusahaan Manufaktur Sub Sektor Farmasi yang Terdaftar di Bursa Efek Indonesia Periode 2017 – 2022.....	5
Gambar 1.3 Grafik <i>Debt to Assets Ratio</i> Pada Perusahaan Manufaktur Sub Sektor Farmasi yang Terdaftar di Bursa Efek Indonesia Periode 2017 – 2022.....	7
Gambar 1.4 Grafik Pertumbuhan Penjualan Pada Perusahaan Manufaktur Sub Sektor Farmasi yang Terdaftar di Bursa Efek Indonesia Periode 2017 – 2022.....	8
Gambar 2.1 Kerangka Pemikiran.....	42
Gambar 2.2 Paradigma Penelitian.....	43

DAFTAR LAMPIRAN

	Halaman
Lampiran 1 : Data Perhitungan Variabel.....	94
Lampiran 2 : Data Perhitungan Profitabilitas (<i>Return On Assets</i>).....	96
Lampiran 3 : Data Perhitungan Likuiditas (<i>Current Ratio</i>).....	98
Lampiran 4 : Data Perhitungan <i>Leverage (Debt to Assets Ratio)</i>	100
Lampiran 5 : Data Perhitungan Pertumbuhan Penjualan.....	102
Lampiran 6 : Tabel Uji t.....	104
Lampiran 7 : Tabel Uji F.....	105
Lampiran 8 : Laporan Keuangan Perusahaan.....	106
Lampiran 9 : Hasil Pengolahan Data Eviews.....	198
Lampiran 10 : Daftar Riwayat Hidup.....	203
Lampiran 11 : Catatan Kegiatan Konsultasi.....	204