

**PENGARUH LIKUIDITAS, PERTUMBUHAN PENJUALAN,  
DAN PERPUTARAN MODAL KERJA TERHADAP  
PROFITABILITAS**  
**(Studi Kasus Pada Perusahaan Manufaktur Sub Sektor Otomotif  
dan Komponennya yang terdaftar di Bursa Efek Indonesia pada  
periode 2018-2022)**

***THE EFFECT OF LIQUIDITY, SALES GROWTH, AND  
WORKING CAPITAL TURNOVER ON PROFITABILITY***  
***(Case Study of Outomotive and Components Sub Sector Companies  
Listed on the Indonesia Stock Exchange in the 2018-2022 Period)***

Oleh :  
**Vina Novianti**  
**2019410182**

**SKRIPSI**

Diajukan untuk memenuhi gelar Sarjana Ekonomi Program Studi Manajemen pada  
Universitas Darma Persada



**PROGRAM SARJANA FAKULTAS EKONOMI  
UNIVERSITAS DARMA PERSADA  
JAKARTA  
2023**


## LEMBAR PENGESAHAN


**PENGARUH LIKUIDITAS, PERTUMBUHAN PENJUALAN,  
DAN PERPUTARAN MODAL KERJA TERHADAP  
PROFITABILITAS  
(Studi Kasus Pada Perusahaan Manufaktur Sub Sektor Otomotif  
dan Komponennya yang terdaftar di Bursa Efek Indonesia pada  
periode 2018-2022)**


***THE EFFECT OF LIQUIDITY, SALES GROWTH, AND  
WORKING CAPITAL TURNOVER ON PROFITABILITY  
(Case Study of Automotive and Components Sub Sector Companies  
Listed on the Indonesia Stock Exchange in the 2018-2022 Period)***


Oleh :  
**Vina Novianti**  
2019410182


Untuk memenuhi salah satu syarat ujian guna memperoleh gelar Sarjana dalam Ilmu  
Ekonomi Program Studi Manajemen pada Universitas Darma Persada  
Telah disetujui oleh Tim Penguji pada tanggal  
Seperti tertera dibawah ini  
Jakarta, 14 Agustus 2023 dengan nilai A-

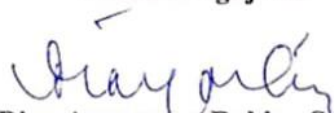
  
**Hermin Sirait, S.E., M.B.A.**  
Dosen Pembimbing

  
**Jombrik, S.E., M.M.**  
Dosen Penguji I

  
**Irma Citarayani, S.E., M.Si.**  
Dosen Penguji II

  
**Hermin Sirait, S.E., M.B.A.**  
Dosen Penguji III

  
**Mu'man Nuryana, Ph.D.**  
Dekan Fakultas Ekonomi

  
**Dr. Dian Anggraeny Rahim, S.E., M.Si.**  
Ketua Program Studi Manajemen

## LEMBAR PERSETUJUAN

Yang bertanda tangan dibawah ini, menyatakan bahwa :


Nama : Vina Novianti  
NIM : 2019410182  
Jurusan : Manajemen  
Peminatan : Keuangan  
Judul Skripsi : Pengaruh Likuiditas, Pertumbuhan Penjualan, dan Perputaran Modal Kerja terhadap Profitabilitas (Studi Kasus Pada Perusahaan Manufaktur Sub Sektor Otomotif dan Komponennya yang terdaftar di Bursa Efek Indonesia pada periode 2018-2022)

Telah diperiksa, dikoreksi, dan disetujui oleh dosen pembimbing untuk diajukan dan diuji dihadapan panitia penguji skripsi Fakultas Ekonomi Universitas Darma Persada.

Jakarta, 20 Juli 2023

Mengetahui,

Menyetujui,



**Dr. Dian Anggraeny Rahim, S.E., M.Si.**  
Ketua Jurusan Manajemen



**Hermin Sirait, S.E., M.B.A.**  
Dosen Pembimbing



## **ABSTRACT**

*The purpose of this study is to determine the effect of Liquidity, Sales Growth, and Working Capital Turnover on Profitability. The dependent variable in this study is Profitability proxied by ROA (Return On Assets). The independent variables in this study are Liquidity proxied by CR (Current Ratio), Sales Growth proxied by SG (Sales Growth), and Working Capital Turnover proxied (Working Capital Turnover).*

*The population of this study is 15 automotive sub-sector companies and their components listed on the Indonesia Stock Exchange for the 2018-2022 period. The sample for this study were 12 companies selected using the Purposive Sampling method. The statistical analysis used is multiple linear regression analysis using hypothesis testing tools in the form of the classic assumption test, t test, F test, and adjusted R2. Data processing in this study used the SPSS version 26 program.*

*The results obtained in this study explain that Liquidity, Sales Growth, and Working Capital Turnover have a significant effect on Profitability partially or simultaneously. The adjusted R2 value of 0.556 (55.6%) means that the three independent variables are able to explain the dependent variable, while the remaining 0.444 (44.4%) is explained by other variables not included in this study.*

**Keywords:** *Liquidity, Sales Growth, Working Capital Turnover, and Profitability*



## ABSTRAK

Tujuan dari penelitian ini guna mengetahui pengaruh Likuiditas, Pertumbuhan Penjualan, dan Perputaran Modal Kerja terhadap Profitabilitas. Variabel dependen dalam penelitian ini adalah Profitabilitas yang diproksikan dengan ROA (*Return On Assets*). Variabel independen pada penelitian ini adalah Likuiditas yang diproksikan dengan CR (*Current Ratio*), Pertumbuhan Penjualan diproksikan dengan SG (*Sales Growth*), dan Perputaran Modal Kerja diproksikan dengan (*Working Capital Turnover*).

Populasi penelitian ini yaitu sebanyak 15 perusahaan sub sektor otomotif dan komponennya yang terdaftar di Bursa Efek Indonesia periode 2018-2022. Sampel untuk penelitian ini sebanyak 12 perusahaan yang dipilih menggunakan metode *Purposive Sampling*. Analisis statistik yang digunakan yaitu analisis regresi linear berganda dengan menggunakan alat pengujian hipotesis berupa uji asumsi klasik, uji t, uji F, dan *adjusted R<sup>2</sup>*. Pengolahan data dalam penelitian ini menggunakan program SPSS versi 26.

Hasil yang diperoleh dalam penelitian ini memaparkan bahwa Likuiditas, Pertumbuhan Penjualan, dan Perputaran Modal Kerja berpengaruh signifikan terhadap Profitabilitas secara parsial maupun simultan. Nilai *adjusted R<sup>2</sup>* sebesar 0,556 (55,6%) artinya bahwa ketiga variabel independen mampu menjelaskan variabel dependen, sedangkan sisanya sebesar 0,444 (44,4%) dijelaskan oleh variabel lain yang tidak masuk dalam penelitian ini.

**Kata Kunci:** Likuiditas, Pertumbuhan Penjualan, Perputaran Modal Kerja, dan Profitabilitas

## KATA PENGANTAR

Bismillahirrahmanirrahim.....

Segala Puji Syukur Bagi Allah SWT tuhan yang maha Pengasih bagi maha Penyayang yang telah memberikan nikmat, rahmat, dan hidayah yang telah diberikan kepada penulis sehingga dapat menyelesaikan skripsi ini guna memenuhi persyaratan Tugas Akhir dalam meperoleh gelar sarjana S1 bidang Manajemen, Fakultas Ekonomi Universitas Darma Persada dengan tepat waktu.

Dalam penelitian ini penulis mengangkat tema yaitu **“Pengaruh Likuiditas, Pertumbuhan Penjualan, dan Perputaran Modal Kerja Terhadap Profitabilitas (Studi Kasus Pada Perusahaan Manufaktur Sub Sektor Otomotif dan Komponennya yang terdaftar di Bursa Efek Indonesia pada periode 2018-2022)”**. Penulis berharap skripsi ini bukan hanya menjadi tugas akhir saja namun juga dapat memberikan manfaat bagi pembaca, peneliti selanjutnya, dan bagi perusahaan dalam dunia ekonomi. Dalam penyusunan skripsi ini penulis telah banyak memperoleh bantuan bimbingan dan dorongan dari banyak pihak, maka dari itu penulis ingin menyampaikan rasa terima kasih yang sangat mendalam kepada:

1. Allah SWT yang selalu menjadi tempat berkeluh kesah dan sandaran terbaik sehingga membuat penulis yakin bahwa sebesar apapun masalah yang dihadapi, kuasa-nya selalu lebih besar.
2. Seseorang yang darahnya ikut mengalir dalam tubuh penulis yang biasa disebut Bapak sekaligus cinta pertama sejak kecil hingga saat ini. Beliau mampu

mendidik penulis, memberikan dukungan tanpa henti, serta sosok ayah yang bertanggung jawab untuk masa depan anak-anaknya sehingga penulis dapat menyelesaikan pendidikannya sampai sarjana.

3. Wanita hebat yang penulis sebut dengan Mama sekaligus garda terdepan di masa-masa sulit. Berkat kasih sayang, doa, serta dukungan yang tiada henti kepada penulis sehingga mampu menyelesaikan skripsi ini dengan lancar.
4. Ibu Hermin Sirait, S.E., M.B.A., selaku dosen pembimbing skripsi sekaligus pembimbing akademik yang telah menyediakan waktu, pikiran, dan tenaga untuk mengarahkan penulis dalam penyusunan skripsi ini, semoga ilmu yang ibu berikan menjadi ladang pahala.
5. Bapak Mu'man Nuryana, Ph.D., selaku dekan Fakultas Ekonomi Universitas Darma Persada.
6. Ibu Dr. Dian Anggraeny Rahim, S.E., M.Si., selaku Ketua Jurusan Manajemen Universitas Darma Persada.
7. Seluruh dosen dan staff sekretariat Fakultas Ekonomi khususnya Jurusan Manajemen Universitas Darma Persada.
8. Kedua adik yang sangat penulis sayangi yaitu Adry Al Haq dan Aliya Khairunnisa Ramadhani kehadirannya di dunia ini menjadi sumber kekuatan penulis secara tidak langsung, terutama dalam keadaan terpuruk. Tumbuhlah menjadi versi yang paling hebat, adik-adikku.
9. Sahabat baik penulis yaitu Kansa Eris Aulia, Risma Diah Rachmawati, Vina Farrahdila, Vania Rahmah Daulay, Anisa Dwi Widiyanti, Nur Afifatul Jannah, Widya Ayu Wardani, Erlinda Indriani, serta Siska Apriliani Putri. Terima kasih



telah menjadi *support sytem* terbaik selama penulis menempuh pendidikan di bangku perkuliahan dengan memberikan semangat dan kalimat-kalimat positif tanpa henti sehingga secara tidak langsung membantu penulis menyelesaikan skripsi ini dengan baik.

10. Rekan seperjuangan dalam penyelesaian skripsi ini yaitu Kansa Eris Aulia, Mirshania Pramesti, Syahla Bela Kamila, Merina Rizka Octora, dan Famella Immani Tawainella yang telah memberikan doa baik, inspirasi, serta motivasi yang bermanfaat sehingga terselesaikannya skripsi ini.
11. Anggota grup Super Junior (Leeteuk, Siwon, Donghae, Yesung, Eunhyuk, Heechul, Shindong, Ryeowook, Kyuhyun, Sungmin, Kangin, Kibum, dan Hangeng) yang telah memberikan dukungan dan motivasi kepada penulis secara tidak langsung melalui karya-karyanya.
12. Terakhir, teruntuk diri sendiri yang telah berusaha sebaik mungkin hingga dapat menyelesaikan proses perkuliahan dan dapat menyusun skripsi ini secara mandiri mulai dari memahami konsep, isi, penggunaan metode, serta cara pengolahan data hasil penelitian hingga akhirnya selesai. *You did amazing, proud of u Nov.*

Demikian penulisan skripsi ini dibuat, semoga skripsi ini dapat memberikan manfaat bagi seluruh pihak yang membutuhkan.

Jakarta, 21 Agustus 2023

Penulis

Vina Novianti

## DAFTAR ISI

	Halaman
<b>LEMBAR PENGESAHAN .....</b>	<b>i</b>
<b>LEMBAR PERSETUJUAN .....</b>	<b>ii</b>
<b>LEMBAR PERNYATAAN .....</b>	<b>ii</b>
<b>ABSTRACT .....</b>	<b>iii</b>
<b>ABSTRAK .....</b>	<b>v</b>
<b>KATA PENGANTAR.....</b>	<b>vi</b>
<b>DAFTAR ISI.....</b>	<b>ix</b>
<b>DAFTAR TABEL .....</b>	<b>xii</b>
<b>DAFTAR GAMBAR.....</b>	<b>xiii</b>
<b>DAFTAR LAMPIRAN .....</b>	<b>xiv</b>
<b>BAB I PENDAHULUAN.....</b>	<b>1</b>
1.1 Latar Belakang Penelitian.....	1
1.2 Identifikasi Masalah.....	15
1.3 Batasan Masalah .....	16
1.4 Rumusan Masalah.....	16
1.5 Tujuan Penelitian .....	17
1.6 Kegunaan Penelitian .....	18
<b>BAB II LANDASAN TEORI, KERANGKA PIKIR, DAN HIPOTESIS.....</b>	<b>19</b>
2.1 Landasan Teori .....	19
2.1.1 Manajemen Keuangan .....	19
2.1.2 Laporan Keuangan .....	24
2.1.3 Analisis Laporan Keuangan.....	28

2.1.4 Rasio Keuangan .....	31
2.1.5 Likuiditas .....	41
2.1.6 Pertumbuhan Penjualan .....	44
2.1.7 Modal Kerja .....	45
2.1.8 Profitabilitas .....	49
2.2 Penelitian Terdahulu .....	51
2.3 Kerangka Berpikir .....	58
2.4 Paradigma Penelitian .....	60
2.5 Hipotesis Penelitian .....	61
<b>BAB III METODE PENELITIAN .....</b>	<b>64</b>
3.1 Metode yang Digunakan .....	64
3.2 Waktu dan Tempat Penelitian .....	64
3.3 Operasional Variabel .....	65
3.3.1 Variabel Independen .....	65
3.3.2 Variabel Dependen .....	67
3.4 Sumber dan Cara Penentuan Data .....	68
3.4.1 Jenis penelitian .....	68
3.4.2 Sumber Data yang Digunakan .....	69
3.4.3 Populasi, Sampel, dan Teknik Sampling .....	69
3.5 Teknik Pengumpulan Data .....	71
3.5.1 Dokumentasi .....	71
3.5.2 Penelitian Kepustakaan .....	72
3.6 Rancangan Analisis dan Uji Hipotesis .....	72

3.6.1 Uji Asumsi Klasik.....	72
3.6.2 Alat dan Analisis Data .....	75
3.6.3 Uji Hipotesis .....	77
<b>BAB IV HASIL PENELITIAN DAN PEMBAHASAN.....</b>	<b>80</b>
4.1 Gambaran Umum Objek Penelitian.....	80
4.1.1 Populasi dan Sampel .....	80
4.1.2 Data Perhitungan Variabel.....	83
4.1.3 <i>Descriptive Statistic</i> .....	86
4.2 Hasil Penelitian.....	88
4.2.1 Uji Asumsi Klasik.....	88
4.2.2 Analisis Regresi Linear Berganda .....	98
4.2.3 Uji Hipotesis .....	100
4.3 Pembahasan Penelitian .....	106
4.3.1 Pengaruh Likuiditas terhadap Profitabilitas.....	106
4.3.2 Pengaruh Pertumbuhan Penjualan terhadap Profitabilitas.....	107
4.3.3 Pengaruh Perputaran Modal Kerja terhadap Profitabilitas .....	108
4.3.4 Pengaruh Likuiditas, Pertumbuhan Penjualan, dan Perputaran Modal Kerja terhadap Profitabilitas .....	110
<b>BAB V KESIMPULAN DAN SARAN .....</b>	<b>111</b>
5.1 Kesimpulan .....	111
5.2 Saran .....	112
<b>DAFTAR PUSTAKA .....</b>	<b>114</b>
<b>LAMPIRAN.....</b>	<b>120</b>

## DAFTAR TABEL

	Halaman
Tabel 2.1 Penelitian Terdahulu .....	52
Tabel 3.1 Variabel Operasional .....	68
Tabel 3.2 Durbin Watson .....	75
Tabel 3.3 Koefisien Determinasi $R^2$ .....	79
Tabel 4.1 Daftar Populasi Perusahaan Otomotif dan Komponennya .....	81
Tabel 4.2 Rangkuman Kriteria dan Jumlah Sampel Perusahaan .....	82
Tabel 4.3 Daftar Sampel Perusahaan Subsektor Otomotif dan Komponennya	83
Tabel 4.4 Data Variabel Penelitian .....	84
Tabel 4.5 <i>Descriptive Statistic</i> .....	86
Tabel 4.6 Uji Normalitas <i>One-Sample Kolmogorov-Smirnov Test</i> .....	89
Tabel 4.7 Pengambilan Sampel <i>Outlier</i> .....	90
Tabel 4.8 Uji Normalitas <i>One-Sample Kolmogorov-Smirnov Test</i> setelah outlier .....	91
Tabel 4.9 Uji Multikolinearitas .....	93
Tabel 4.10 Uji Autokorelasi - Durbin Watson .....	96
Tabel 4.11 Posisi Nilai Durbin Watson .....	97
Tabel 4.12 Uji Autokorelasi – <i>Run Test</i> .....	98
Tabel 4.13 Uji Analisis Regresi Linear Berganda .....	99
Tabel 4.14 Hasil Uji t (Parsial) .....	101
Tabel 4.15 Uji F (Simultan) .....	104
Tabel 4.16 Uji Koefisien Determinasi ( <i>Adjusted R<sup>2</sup></i> ) .....	105

## DAFTAR GAMBAR

	Halaman
Gambar 1.1 Grafik Pertumbuhan PDB Industri Otomotif di Indonesia Tahun 2018-2022.....	1
Gambar 1.2 Grafik <i>Return On Assets</i> (ROA) Perusahaan Sub Sektor Otomotif dan Komponennya Pada Periode 2018-2022 .....	6
Gambar 1.3 Grafik <i>Current Ratio</i> (CR) Perusahaan Sub Sektor Otomotif dan Komponennya Pada Periode 2018-2022 .....	8
Gambar 1.4 Grafik Pertumbuhan Penjualan (SG) Perusahaan Sub Sektor Otomotif dan Komponennya Pada Periode 2018-2022.....	11
Gambar 1.5 Grafik Perputaran Modal Kerja (WCT) Perusahaan Sub Sektor Otomotif dan Komponennya Pada Periode 2018-2022.....	14
Gambar 2.1 Kerangka Pemikiran .....	59
Gambar 2.2 Paradigma Penelitian .....	60
Gambar 4.1 Grafik Normal P-Plot .....	92
Gambar 4.2 Uji Heteroskedastisitas - <i>Scatterplot</i> .....	95



## DAFTAR LAMPIRAN

	Halaman
Lampiran 1 Catatan Konsultasi Skripsi .....	121
Lampiran 2 Data Perhitungan Variabel .....	122
Lampiran 3 Data Perhitungan Spesifik Likuiditas ( <i>Current Ratio</i> ) (Dalam Rupiah) .....	124
Lampiran 4 Data Perhitungan Spesifik Pertumbuhan Penjualan ( <i>Sales Growth</i> ) (Dalam Rupiah) .....	126
Lampiran 5 Data Perhitungan Spesifik Perputaran Modal Kerja ( <i>Working Capital Turnover</i> ) (Dalam Rupiah) .....	128
Lampiran 6 Data Perhitungan Spesifik Profitabilitas ( <i>Return on Assets</i> ) (Dalam Rupiah) .....	130
Lampiran 7 Tabel Uji t .....	132
Lampiran 8 Tabel Uji F .....	133
Lampiran 9 Tabel Durbin Watson .....	134
Lampiran 10 Hasil Pengolahan Data SPSS .....	135
Lampiran 11 Daftar Riwayat Hidup .....	139
Lampiran 12 Laporan Keuangan Perusahaan .....	140