

**PENGARUH *INTELLECTUAL CAPITAL*, KEPUTUSAN
PENDANAAN DAN KEPUTUSAN INVESTASI TERHADAP
NILAI PERUSAHAAN PADA SUB SEKTOR
TELEKOMUNIKASI YANG TERDAFTAR DI BURSA EFEK
INDONESIA PERIODE 2014-2021**

***THE INFLUENCE OF INTELLECTUAL CAPITAL, FUNDING
DECISIONS AND INVESTMENT DECISIONS ON FIRM VALUE
IN TELECOMMUNICATION SUB-SECTOR LISTED ON THE
INDONESIA STOCKEXCHANGE FOR THE 2014-2021 PERIOD***

Oleh
Jehan At thahirah
2019410149

SKRIPSI

Untuk memenuhi gelar Sarjana dalam Ilmu Ekonomi Program Studi Manajemen
pada Universitas Darma Persada



**PROGRAM SARJANA
FAKULTAS EKONOMI
UNIVERSITAS DARMA PERSADA
JAKARTA
2023**

**PENGARUH *INTELLECTUAL CAPITAL*, KEPUTUSAN
PENDANAAN DAN KEPUTUSAN INVESTASI TERHADAP
NILAI PERUSAHAAN PADA SUB SEKTOR
TELEKOMUNIKASI YANG TERDAFTAR DI BURSA EFEK
INDONESIA PERIODE 2014-2021**

***THE INFLUENCE OF INTELLECTUAL CAPITAL, FUNDING
DECISIONS AND INVESTMENT DECISIONS ON FIRM VALUE
IN TELECOMMUNICATION SUB-SECTOR LISTED ON THE
INDONESIA STOCKEXCHANGE FOR THE 2014-2021 PERIOD***

Oleh
Jehan Attahirah
2019410149


SKRIPSI


Untuk memenuhi salah satu syarat ujian guna memperoleh gelar Sarjana dalam Ilmu
Ekonomi Program Studi Manajemen pada Universitas Darma Persada

Telah disetujui oleh Dosen Penguji pada tanggal,
Jakarta, 16 Februari 2023



Jombrik TPR, S.E., M.M.
Pembimbing


Drs. Slamet Rahedi S.E., M.Si.
Penguji I/ Ketua


Jombrik TPR, S.E., M.M.
Penguji II


Irma Citarayani, S.E., M.Si.
Penguji III


Mu'man Nuryana, Ph.D
Dekan Fakultas Ekonomi


Dr. Dian Anggraeny, S.E., M.M.
Ketua Program Studi

LEMBAR PERNYATAAN

Yang bertanda tangan dibawah ini:

Nama : Jehan At thahirah

NIM : 2019410149

Jurusan : Manajemen

Fakultas : Ekonomi

Dengan ini menyatakan bahwa telah menyelesaikan karya tulis dengan judul **(Pengaruh *Intellectual Capital*, Keputusan Pendanaan dan Keputusan Investasi Terhadap Nilai Perusahaan pada Perusahaan Sub Sektor Telekomunikasi yang terdaftar di Bursa Efek Indonesia periode 2014-2021)** yang dibimbing oleh Bapak Jombrik TPR, S.E., M.M. di Universitas Darma Persada.

Karya tulis ini merupakan hasil karya asli yang penulis susun, bukan merupakan hasil jiplakan dan belum pernah dipublikasikan sebelumnya. Jika dikemudian hari terbukti dan ditemukan ketidaksesuaian dengan pernyataan ini, maka penulis bersedia mempertanggungjawabkan segala risikonya. Demikian pernyataan ini penulis buat dengan sebenar – benarnya.

Jakarta, 25 Desember 2022
Yang membuat pernyataan,



Jehan At thahirah
NIM: 2019410149

LEMBAR PERSETUJUAN

Yang bertanda tangan dibawah ini :

Nama : Jehan At thahirah

NIM : 2019410149

Fakultas / Jurusan : Ekonomi / Manajemen

Peminatan : Manajemen Keuangan

Judul : Pengaruh *Intellectual Capital* , Keputusan Pendanaan dan Keputusan Investasi terhadap Nilai Perusahaan pada Sub Sektor Telekomunikasi yang terdaftar di Bursa Efek Indonesia Periode 2014-2021.


Telah diperiksa, dikoreksi dan disetujui oleh dosen pembimbing untuk diajukan dan diuji dihadapan panitia penguji skripsi Fakultas Ekonomi Universitas Darma Persada.

Jakarta, 23 Januari 2022

Mengetahui,

Menyetujui,

Dr. Dian A. Rahim, SE, M.Si.
Ketua Jurusan Manajemen


Jombrik TPR, S.E., M.M.
Dosen Pembimbing

ABSTRACT

Jehan At thahirah. 2019410149. The Influence of Intellectual Capital, Funding Decisions and Investment Decisions on Company Value of the Telecommunication Sub Sector Listed on the Indonesia Stock Exchange for the 2014-2021 period. Bachelor Degree (1), Department of Management, Concentration of Finance, Faculty of Economics, Darma Persada University, 2022.

This study aims to determine the effect of Intellectual Capital, Funding Decisions and Investment Decisions on Firm Value. The dependent variable in this study is Firm Value which is a proxy for Tobin's Q. The independent variable in this study is Intellectual Capital which is proxied by VAIC (Value Added Intellectual Capital), Funding Decisions are proxied by DER (Debt to Equity Ratio) and Investment Decisions are proxied by TAG (Total Asset Growth).

The sample in this study are companies in the Telecommunications Sub-Sector for the 2014-2021 period. Through the purposive sampling method, 4 companies were selected as research samples, with a total population of 6 companies. This study uses multiple linear regression analysis using the SPSS-24 analysis tool.

Based on the results of the analysis, it shows that partially Intellectual Capital (VAIC) has a positive and significant effect on Firm Value (Tobin's Q), meaning that factors that can affect Firm Value are not only based on physical resources, but from the creation of company Intellectual Capital. Funding Decision (DER) has a negative and significant effect on Firm Value (Tobin's Q) meaning that investors are worried about an increase in debt which causes the company to experience debt default and increase the risk of bankruptcy. While the Investment Decision (TAG) has no effect on Firm Value (Tobin's Q) it is assumed that no matter how large the investment that will be borne in the future by the company will not affect the firm value.

Keywords: Intellectual Capital, Funding Decision, Investment Decision, Tobin's Q, Firm Value.

ABSTRAK

Jehan At thahirah. 2019410149. Pengaruh *Intellectual Capital*, Keputusan Pendanaan dan Keputusan Investasi terhadap Nilai Perusahaan Sub Sektor Telekomunikasi yang terdaftar di Bursa Efek Indonesia periode 2014-2021. Strata Satu (1), Jurusan Manajemen, Konsentrasi Keuangan, Fakultas Ekonomi, Universitas Darma Persada, 2022.

Penelitian ini bertujuan untuk mengetahui pengaruh *Intellectual Capital*, Keputusan Pendanaan dan Keputusan Investasi terhadap Nilai Perusahaan. Variabel dependen dalam penelitian ini adalah Nilai Perusahaan yang merupakan proksi dari Tobin's Q. Variabel Independen dalam penelitian ini adalah *Intellectual Capital* yang diproksikan dengan VAIC (*Value Added Intellectual Capital*), Keputusan Pendanaan diproksikan dengan DER (*Debt to Equity Ratio*) dan Keputusan Investasi diproksikan dengan TAG (*Total Asset Growth*).

Sampel dalam penelitian ini adalah Perusahaan yang ada di Sub Sektor Telekomunikasi periode 2014-2021. Melalui metode *Purposive sampling*, terpilih 4 perusahaan sebagai sampel penelitian, dengan jumlah populasi 6 perusahaan. Penelitian ini menggunakan analisis regresi linear berganda menggunakan alat analisis SPSS-24.

Berdasarkan hasil analisis menunjukkan bahwa secara parsial *Intellectual Capital* (VAIC) berpengaruh secara positif dan signifikan terhadap Nilai Perusahaan (Tobin's Q) artinya bahwa faktor yang dapat mempengaruhi Nilai Perusahaan tidak hanya didasari oleh sumber daya fisik, melainkan dari penciptaan *Intellectual Capital* perusahaan. Keputusan Pendanaan (DER) berpengaruh negatif dan signifikan terhadap Nilai Perusahaan (Tobin's Q) artinya bahwa investor sangat sensitif akan peningkatan utang yang menyebabkan perusahaan mengalami *debt default* dan meningkatnya risiko kebangkrutan. Sedangkan Keputusan Investasi (TAG) tidak berpengaruh terhadap Nilai Perusahaan (Tobin's Q) diasumsikan bahwa besarnya investasi yang akan ditanggung dimasa depan oleh perusahaan tidak akan berpengaruh terhadap nilai perusahaan.

Kata Kunci : *Intellectual Capital*, Keputusan Pendanaan, Keputusan Investasi, Tobin's Q, Nilai Perusahaan.

KATA PENGANTAR

Bismillahirrahmanirrahim..

Segala Puji bagi Allah SWT yang telah memberikan rahmat dan karunia-Nya kepada penulis berupa nikmat iman, islam, kesehatan, kesempatan, kelancaran, keikhlasan, dan nikmat baik dalam setiap langkah proses pengerjaan Skripsi ini, guna memenuhi persyaratan Tugas Akhir dalam memperoleh gelar Sarjana S1 Jurusan Manajemen, Fakultas Ekonomi Universitas Darma Persada. Shalawat serta salam tak lupa kepada Nabi Muhammad SAW, beserta keluarga dan sahabat-sahabatnya.

Dalam Penelitian Skripsi ini penulis mengangkat tema yaitu **“Pengaruh Intellectual Capital, Keputusan Pendanaan, dan Keputusan Investasi terhadap Nilai Perusahaan pada sub sektor Telekomunikasi yang terdaftar di BEI periode 2014-2021”**. Penelitian ini diangkat dan disusun oleh penulis bukan semata hanya untuk memenuhi tugas akhir, tetapi agar dapat menghadirkan kebermanfaatan lebih luas lagi bagi penulis sendiri, pembaca, riset penelitian selanjutnya untuk menjadikannya sebagai bahan referensi, praktisi, dan khususnya dunia perekonomian.

Namun demikian, apa yang tertuang dalam Penelitian ini tidak terlepas dari kesalahan, kekhilafan, dan keterbatasan ide. Oleh karena itu, saran dan kritik perbaikan dari berbagai pihak sangat diharapkan oleh penulis. Terima kasih penulis ucapkan kepada pihak-pihak yang telah mendukung proses penyusunan Penelitian Skripsi ini, terkhususnya kepada:

1. Mamah, Bapak, Hafidzah, dan Aji yang menjadi rumah seutuhnya, yang selalu memberi motivasi, semangat, dan dukungan *extra* tanpa kenal lelah, menjadi *reminder* dan *support system* baik dari segi moril dan materiil, serta do'a-do'a yang tidak ada gantinya.
2. Bapak Jombrik TPR, S.E., M.M. selaku Dosen Pembimbing Skripsi, yang telah membimbing, memberikan *support* dan sangat membantu penuh penulis dalam menyusun Penelitian Skripsi ini. Semoga bapak sehat selalu, dipermudah segala urusannya, dilancarkan rezekinya dan ilmu berharga yang diberikan semoga menjadi berkah dan amal jariyah.
3. Bapak Mu'man Nuryana, Ph.D selaku Dekan Fakultas Ekonomi Universitas Darma Persada.
4. Ibu Dr. Dian Anggraeny Rahim, S.E., M.Si. selaku Ketua Jurusan Manajemen Fakultas Ekonomi Universitas Darma Persada.
5. Ibu Ellena Nurfazria Handayani S.E.,M.M. selaku dosen pembimbing akademik dan Dosen yang selalu membantu permasalahan akademik saya.
6. Seluruh Dosen dan Staff Fakultas Ekonomi Universitas Darma Persada.
7. Teman-teman seperjuangan ambis 3,5 tahun Anisa, Nadya, Arin yang selalu menemani masa-masa perkuliahan di kampus UNSADA, teman *sharing*, diskusi, ambis, misuh, semoga Allah SWT memberikan kesuksesan selalu kepada kalian, terima kasih untuk semester 1 s.d 7 nya.
8. Teman-teman Himpunan Manajemen Unsada (HIMANEDA) selama masa aktif organisasi, tempat yang baik untuk banyak belajar dan *explore* serta memberikan kesempatan kepada penulis untuk mengisi hari-hari perkuliahan

sembari melakukan aktivitas kebaikan, terima kasih untuk pengalamannya selama 1 periode di semester 5-6, semoga kalian sukses selalu.

9. Untuk teman seperjuangan HIMANEDA khususnya divisi kewirausahaan, terima kasih untuk solidaritasnya, untuk pemahamannya seputar wirausaha, semoga kalian sukses selalu.
10. Untuk teman-teman manajemen C, dan juga teman-teman seangkatan 2019 lainnya yang sudah bekerjasama selama masa proses perkuliahan.
11. Seluruh pihak di belakang layar yang tidak dapat disebutkan satu persatu selama proses pembuatan Karya Tulis atau penelitian ini.
12. *Last but not least, I wanna Thank me, for believing in me, for doing all this hard work, for having no days off, for never quitting, for just being me at all times.*
13. Demikian Penulisan Penelitian Skripsi ini penulis buat. Terima kasih atas segala bantuan dan dukungannya selama ini, semoga Penelitian Skripsi ini dapat bermanfaat untuk semua pihak.

Jakarta, 25 Desember 2022


Jehan At thahirah

DAFTAR ISI

	Halaman
JUDUL	i
LEMBAR PENGESAHAN	i
LEMBAR PERNYATAAN	ii
LEMBAR PERSETUJUAN	iii
ABSTRACT	iv
ABSTRAK	v
KATA PENGANTAR	vi
DAFTAR ISI	ix
DAFTAR TABEL	xii
DAFTAR GAMBAR	xiii
DAFTAR LAMPIRAN	xiv
BAB I PENDAHULUAN	1
1.1. Latar Belakang Masalah	1
1.2. Identifikasi, Pembatasan, dan Rumusan Masalah	12
1.2.1. Identifikasi Masalah	12
1.2.2. Pembatasan Masalah	13
1.2.3. Rumusan Masalah	14
1.3. Tujuan Masalah	14
1.4. Kegunaan Penelitian	14
BAB II LANDASAN TEORI DAN KERANGKA PEMIKIRAN	17
2.1. Landasan Teori	17
2.1.1. <i>Resource Based Theory</i>	17
2.1.2. <i>Stakeholder Theory</i>	18
2.1.3 <i>Signalling Theory</i>	19
2.1.4. Manajemen Keuangan	19

2.1.5. Analisis Laporan Keuangan.....	21
2.1.6. <i>Intellectual Capital</i>	22
2.1.7. Keputusan Pendanaan.....	25
2.1.8. Keputusan Investasi.....	28
2.1.9. Nilai Perusahaan.....	29
2.2. Penelitian Terdahulu	31
2.3. Kerangka Pemikiran.....	38
2.4. Hipotesis Penelitian.....	41
2.5. Paradigma Penelitian.....	42
BAB III METODE PENELITIAN.....	44
3.1. Metode Yang Digunakan.....	44
3.2. Waktu dan Tempat Penelitian.....	44
3.3. Operasionalisasi Variabel	45
3.3.1. Variabel Independen.....	45
3.3.2. Variabel Dependen.....	47
3.4. Sumber dan Cara Penentuan Data.....	49
3.5. Teknik Pengumpulan Data	50
3.6. Populasi, Sampel dan Teknik Sampling.....	50
3.7. Rancangan Analisis dan Uji Hipotesis	52
3.7.1. Uji Asumsi Klasik	52
3.7.2. Alat dan Analisis Data.....	55
3.7.3. Uji Hipotesis	57
BAB IV HASIL PENELITIAN DAN PEMBAHASAN.....	60
4.1. Gambaran Objek Penelitian.....	60
4.1.1. Daftar Perusahaan.....	60
4.1.2. Sampel Data Penelitian.....	61
4.1.3. Data Keuangan Perusahaan.....	62
4.1.4. <i>Descriptive Statistic</i>	62

4.2. Hasil Penelitian	64
4.2.1. Uji Asusmsi Klasik.....	64
4.2.2. Analisis Regresi Linear Berganda.....	69
4.2.3. Uji Hipotesis	71
4.3. Pembahasan Penelitian	75
BAB V KESIMPULAN.....	80
5.1. Kesimpulan.....	80
5.2. Saran.....	81
DAFTAR PUSTAKA.....	83
LAMPIRAN.....	88




DAFTAR TABEL

	Halaman
Tabel 2.1 Penelitian Terdahulu.....	32
Tabel 3.1 Operasional Variabel.....	48
Tabel 3.2 Daftar Sampel Saham.....	51
Tabel 3.3 Koefisien Determinasi R ²	57
Tabel 4.1 Daftar Populasi Perusahaan.....	60
Tabel 4.2 Rangkuman Kriteria dan Jumlah Sampel Perusahaan.....	61
Tabel 4.3 Daftar Sampel Perusahaan.....	61
Tabel 4.4 <i>Descriptive Statistic</i>	62
Tabel 4.5 <i>One Sample Kolmogrov Smirnov Test</i>	65
Tabel 4.6 Uji Multikolinearitas.....	66
Tabel 4.7 Uji Autokorelasi Durbin Watson.....	67
Tabel 4.8 Uji Glejser.....	69
Tabel 4.9 Uji Regresi Linear Berganda.....	70
Tabel 4.10 Hasil Uji t.....	72
Tabel 4.11 Hasil Uji F.....	74
Tabel 4.11 Hasil Uji Koefisien Determinasi (<i>Adjust R²</i>).....	75

DAFTAR GAMBAR

	Halaman
Gambar 1.1 Grafik Harga Saham	2
Gambar 1.2 Grafik Nilai Perusahaan	7
Gambar 1.3 Grafik Total Utang.....	8
Gambar 1.4 Grafik Total Asset.....	9
Gambar 2.1 Kerangka Pemikiran	40
Gambar 2.2 Paradigma Penelitian	43



DAFTAR LAMPIRAN

	Halaman
Lampiran 1 Daftar Bimbingan Skripsi.....	89
Lampiran 2 Data Keuangan Perusahaan.....	91
Lampiran 3 Data Perhitungan Variabel dan Tabulasi Data.....	99
Lampiran 4 Tabel Distribusi Uji t	100
Lampiran 5 Tabel Distribusi Uji F	101
Lampiran 6 Daftar Riwayat Hidup	102
Lampiran 7 Laporan Keuangan Perusahaan.....	103

