

BAB V

HASIL DAN PEMBAHASAN

5.1 Tampilan Aplikasi

A. Hak Akses Ketua RT

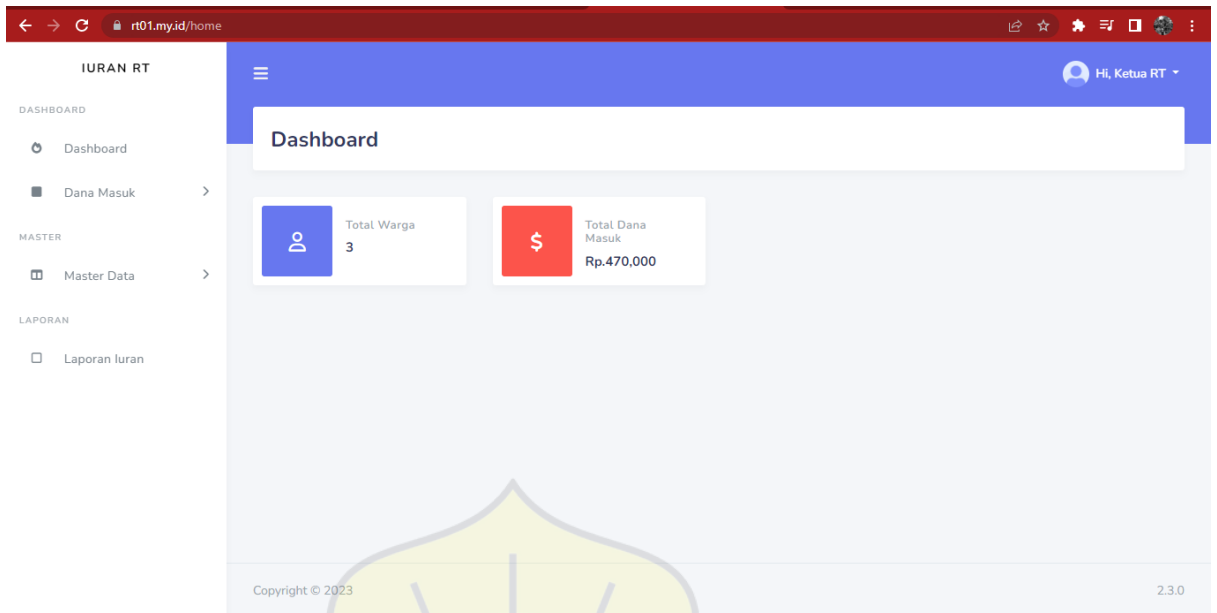
1. Halaman Login



Gambar 5. 1 Halaman login ketua RT

Menunjukkan form login hak akses ketua RT memasukkan email dan password untuk melakukan login.

2. Halaman Dashboard



Gambar 5. 2 Halaman Dasboard Ketua RT

Menunjukkan Halaman dashboard hak akses Ketua RT terdapat total warga dan total dana masuk

3. Halaman Dana Masuk

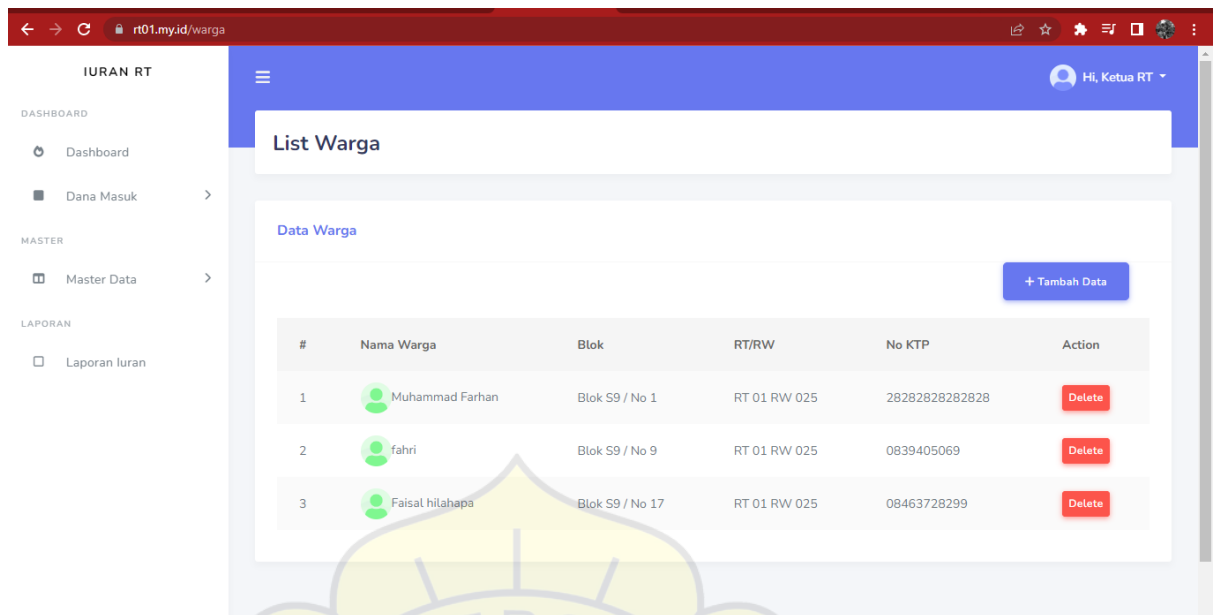
The screenshot displays the 'List Dana Masuk' page. The page title is 'List Dana Masuk'. Below the title, there is a 'Basic Data Tables' section. The table shows the following data:

	Nama Warga	Jenis Dana	Jumlah Dana	Keterangan	Tanggal Pembayaran	Tanggal Jatuh Tempo	Status	Action
	Muhammad Farhan	Iuran Bulanan	65,000	Keterangan	2023-02-11 20:44:32	2023-02-11 00:00:00	Sukses Pembayaran	
	Muhammad Farhan	Iuran Bulanan	80,000	Keterangan	2023-02-11 21:44:18	2023-02-15 00:00:00	Sukses Pembayaran	
	fahri	Iuran Bulanan	65,000	Keterangan	2023-02-11 22:05:12	2023-02-09 00:00:00	Sukses Pembayaran	
	Faisal hilahapa	Iuran Sampah	65,000	Keterangan	2023-02-11 23:49:59	2023-02-12 00:00:00	Sukses Pembayaran	

Gambar 5.3 Halaman Dana masuk ketua RT

Menunjukkan Halaman dana masuk hak akses ketua RT terdiri dari nama warga jenis dana jumlah dana keterangan tanggal pembayaran tanggal jatuh tempo.

4. Halaman Master Data



Gambar 5. 4 Halaman Master Data Ketua RT

Menunjukkan halaman master warga hak akses Ketua RT yang berisi list warga menambahkan warga baru atau menghapus warga lama

5. Halaman Laporan iuran

Dari Tanggal : 2023-02-12 Sampai Tanggal : 2023-02-12 + Filter

Copy Excel PDF Column visibility

Search:

#	Nama	Dana	Jenis Pembayaran	Total Pembayaran	Status	Tanggal
1	Muhammad Farhan	Dana Masuk	luran Bulanan	65000	Sukses Pembayaran	2023-02-11
2	Muhammad Farhan	Dana Masuk	luran Bulanan	80000	Sukses Pembayaran	2023-02-11
3	fahri	Dana Masuk	luran Bulanan	65000	Sukses Pembayaran	2023-02-11
4	Faisal hilahapa	Dana Masuk	luran Sampah	65000	Sukses Pembayaran	2023-02-11
5	Faisal hilahapa	Dana Masuk	luran Sampah	65000	Sukses Pembayaran	2023-02-11
6	Faisal hilahapa	Dana Masuk	luran Sampah	65000	Sukses Pembayaran	2023-02-11

Showing 1 to 6 of 6 entries

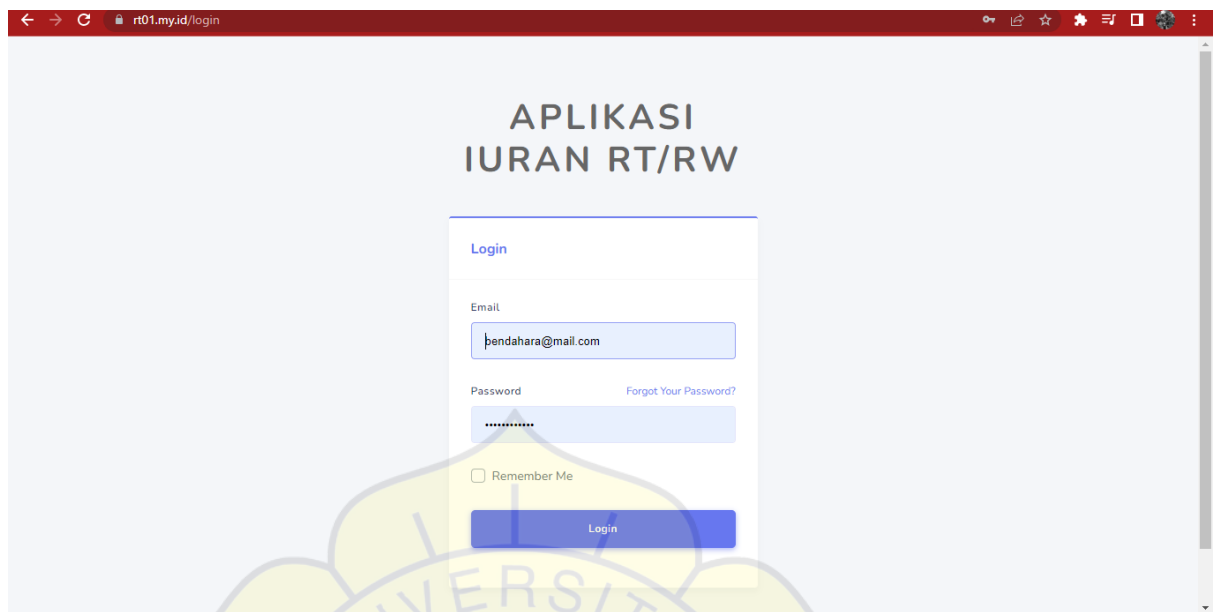
Previous 1 Next

Gambar 5. 5 Halaman Laporan iuran Ketua RT

Menunjukkan halaman Laporan iuran warga yang berisi nama,jenis pembayatan,total pembayaran,status pembayaran, tanggal pembayaran

B. Hak Akses Bendahara

1. Halaman login

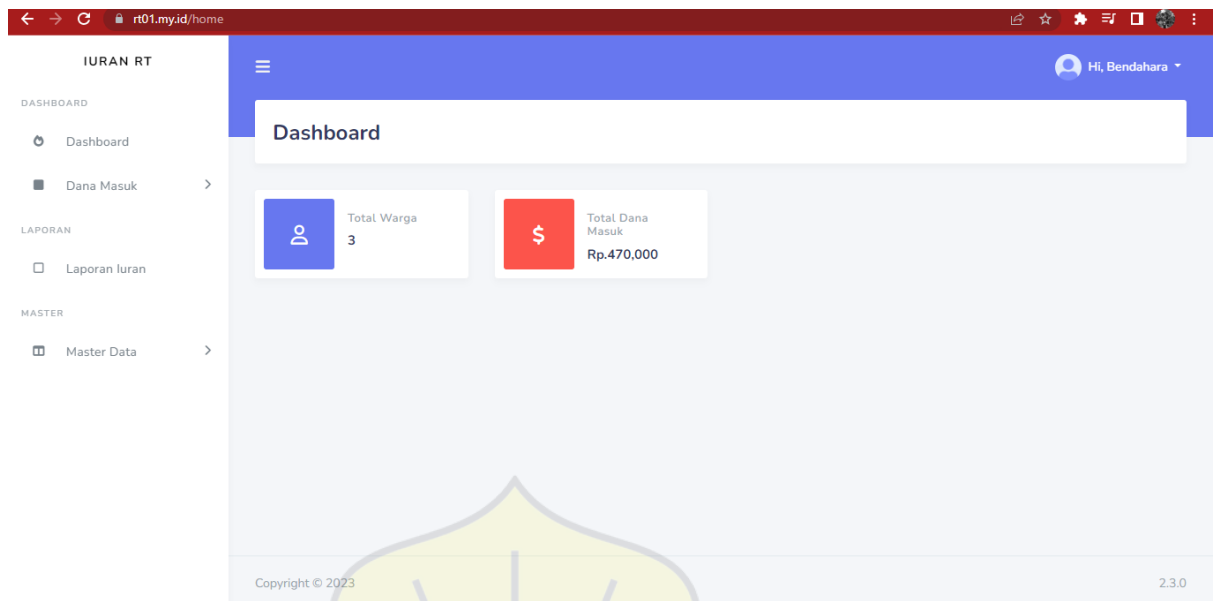


The screenshot shows a web browser window with the address bar displaying 'rt01.myid/login'. The main content area features the title 'APLIKASI IURAN RT/RW' in bold, uppercase letters. Below the title is a white login form with a blue border. The form has a 'Login' title at the top. It contains an 'Email' field with the text 'bendahara@mail.com', a 'Password' field with masked characters, a 'Remember Me' checkbox, and a blue 'Login' button. A 'Forgot Your Password?' link is located to the right of the password field. The background of the page is light blue.

Gambar 5. 6 Halaman login Bendahara

Menunjukkan form login hak akses bendahara memasukkan email dan password untuk melakukan login.

2. Halaman Dashboard



Gambar 5. 7 Halaman Dashboard Bendahara

Menunjukkan halaman dashboard hak akses bendahara berisi total warga dan total dana masuk

3. Halaman Dana Masuk

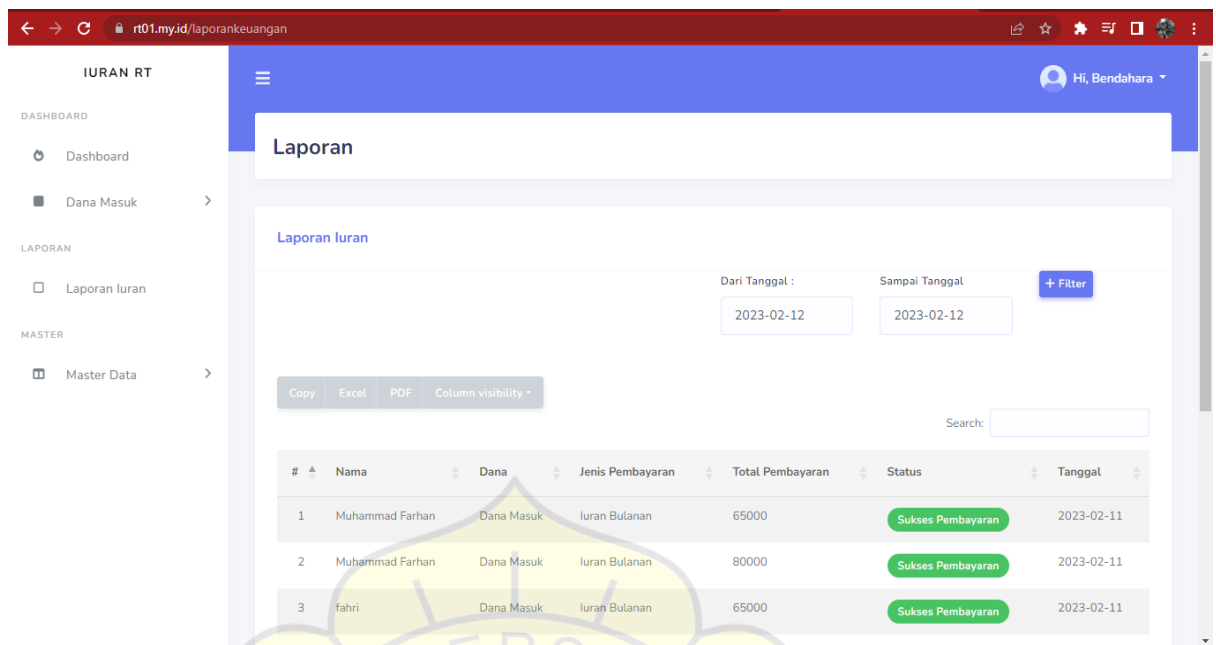
The screenshot shows a web application interface for managing incoming funds. The page title is 'List Dana Masuk'. The sidebar on the left contains navigation links: 'Dashboard', 'Dana Masuk', 'Laporan Iuran', and 'Master Data'. The main content area features a table with the following data:

Nama Warga	Jenis Dana	Jumlah Dana	Keterangan	Tanggal Pembayaran	Tanggal Jatuh Tempo	Status	Action
Muhammad Farhan	Iuran Bulanan	Rp65,000	Keterangan	2023-02-11 20:44:32	2023-02-11 00:00:00	Sukses Pembayaran	-
Muhammad Farhan	Iuran Bulanan	Rp80,000	Keterangan	2023-02-11 21:44:18	2023-02-15 00:00:00	Sukses Pembayaran	-
fahri	Iuran Bulanan	Rp65,000	Keterangan	2023-02-11 22:05:12	2023-02-09 00:00:00	Sukses Pembayaran	-
Faisal hilahapa	Iuran Sampah	Rp65,000	Keterangan	2023-02-11 23:49:59	2023-02-12 00:00:00	Sukses Pembayaran	-

Gambar 5. 8 Halaman Dana Masuk Bendahara

Menunjukkan halaman hak akses bendahara list dana masuk yang berisi nama warga jumlah dana pembayaran, tanggal pembayaran dan tanggal jatuh tempo.

4. Halaman Laporan iuran



The screenshot displays a web interface for reporting contributions. The main content area is titled 'Laporan iuran' and includes a search filter for dates from '2023-02-12' to '2023-02-12'. Below the filter is a table with the following data:

#	Nama	Dana	Jenis Pembayaran	Total Pembayaran	Status	Tanggal
1	Muhammad Farhan	Dana Masuk	iuran Bulanan	65000	Sukses Pembayaran	2023-02-11
2	Muhammad Farhan	Dana Masuk	iuran Bulanan	80000	Sukses Pembayaran	2023-02-11
3	fahri	Dana Masuk	iuran Bulanan	65000	Sukses Pembayaran	2023-02-11

Gambar 5. 9 Halaman Laporan iuran bendahara

Menunjukkan halaman laporan iuran hak akses bendahara yang berisi nama warga, jenis pembayaran, total pembayaran, tanggal pembayaran dan jatuh tempo

5. Halaman Master Jenis Dana



Gambar 5. 10 Halaman Master data Jenis dana warga

Menunjukkan halaman Master jenis dana warga hak akses bendahara

5.2 Uji Coba Aplikasi

5.2.1 Uji Coba Struktural

Uji coba struktural ini menggunakan white box yang dilakukan untuk memastikan apakah keadaan website ini terstruktur dengan baik sesuai yang diharapkan. Uji coba struktural adalah menguji setiap form yang telah dirancang dengan cara menjalankan form pada web. Hal ini bertujuan agar didapatkan hasil yang diinginkan karena sering kali setiap browser mempunyai sistem layout yang berbeda-beda mengakibatkan tampilan form pada saat dijalankan di web browser berbeda baik letak maupun ukurannya. Jika terjadi kesalahan atau hasil yang didapat tidak sesuai dengan yang diinginkan maka proses akan kembali.

FORM / HALAMAN	Dijalankan di web browser
Login	Sesuai
Dashboard	Sesuai
Dana Masuk	Sesuai
Laporan iuran	Sesuai
Master Data	Sesuai
Input	Sesuai
Logout	Sesuai
Pilih Tanggal	Sesuai
Submit	Sesuai

5.2.2 Uji Coba Fungsional

Pada tahap ini dilakukan pengujian yang bertujuan untuk mengetahui masing- masing komponen dapat bekerja dengan baik dan sesuai dengan sistem yang ada.

No	HALAMAN	Menu/Button	Dijalankan di Web Browser
1.	Login	Login	Berfungsi
2.	Dashboard	View	Berfungsi
3.	Dana masuk	Tambah	Berfungsi
		Edit	Berfungsi
4.	Laporan iuran	Input	Berfungsi
5.	Master Data	Pilih Tanggal	Berfungsi
		Submit	Berfungsi
6.	Logout	Logout	Berfungsi
		cancel	Berfungsi