

**PENGARUH KUALITAS AUDIT DAN KERAGAMAN
GENDER TERHADAP PELAPORAN TERINTEGRASI
DENGAN MATERIALITAS SEBAGAI VARIABEL
MODERASI**

**(Studi pada Perusahaan Manufaktur yang Terdaftar di
Bursa Efek Indonesia Periode 2017-2021)**

***THE EFFECT OF AUDIT QUALITY AND GENDER DIVERSITY
ON INTEGRATED REPORTING WITH MATERIALITY AS
MODERATION VARIABLE***

***(Study on Manufacturing Companies Listed on Indonesia Stock
Exchange Period 2017-2021)***

Oleh :
Linda Putri Apriliani
2017420058

SKRIPSI

**Untuk memperoleh gelar Sarjana dalam Ilmu Ekonomi Program Studi
Akuntansi pada Universitas Darma Persada**



**PROGRAM SARJANA FAKULTAS EKONOMI
UNIVERSITAS DARMA PERSADA
JAKARTA**

2022

LEMBAR PERNYATAAN SKRIPSI

Yang bertanda tangan dibawah ini :

Nama : Linda Putri Apriliani

NIM : 2017420058

Jurusan : Akuntansi

Dengan ini menyatakan bahwa karya tulis yang berjudul **“PENGARUH KUALITAS AUDIT DAN KERAGAMAN GENDER TERHADAP PELAPORAN TERINTEGRASI DENGAN MATERIALITAS SEBAGAI VARIABEL MODERASI** (Studi pada Perusahaan Manufaktur yang terdaftar di Bursa Efek Indonesia periode tahun 2017-2021)” yang dibimbing oleh Ibu Dr. Atik Isniawati, SE, Ak, M.Si, adalah benar merupakan karya sendiri dan bukan merupakan jiplakan maupun mengcopy sebagian hasil karya orang lain.

Apabila dikemudian hari ternyata ditemukan ketidaksesuaian dengan pernyataan ini, maka saya bersedia mempertanggungjawabkannya. Demikian pernyataan ini saya buat dengan sesungguhnya tanpa ada paksaan dari pihak manapun.

Jakarta, 17 Februari 2023

Yang Menyatakan



Linda Putri Apriliani

LEMBAR PERSETUJUAN

Yang bertanda tangan dibawah ini :

Nama : Linda Putri Apriliani

NIM : 2017420058

Jurusan : Akuntansi

Peminatan : Keuangan

Judul Skripsi : **“PENGARUH KUALITAS AUDIT DAN KERAGAMAN GENDER TERHADAP PELAPORAN TERINTEGRASI DENGAN MATERIALITAS SEBAGAI VARIABEL MODERASI (Studi pada Perusahaan Manufaktur yang terdaftar di Bursa Efek Indonesia (BEI) periode tahun 2017-2021)”**

Telah diperiksa dan disetujui untuk diajukan dalam sidang Ujian Skripsi pada tanggal 17 Februari 2023.


Jakarta, 17 Februari 2023

Mengetahui

Ketua Jurusan Akuntansi


(Dr. Atik Isniawati, SE, Ak, M.Si)

Pembimbing


(Dr. Atik Isniawati, SE, Ak, M.Si)

LEMBAR PENGESAHAN SKRIPSI

**PENGARUH KUALITAS AUDIT DAN KERAGAMAN GENDER
TERHADAP PELAPORAN TERINTEGRASI DENGAN MATERIALITAS
SEBAGAI VARIABEL MODERASI**

**(Studi pada Perusahaan Manufaktur yang Terdaftar di Bursa Efek
Indonesia periode tahun 2017-2021)**

***THE EFFECT OF AUDIT QUALITY AND GENDER DIVERSITY ON
INTEGRATED REPORTING WITH MATERIALITY AS MODERATION
VARIABLE***

***(Study on Manufacturing Companies Listed on Indonesia Stock Exchange
Period 2017-2021)***

Oleh :

Linda Putri Apriliani

2017420058

SKRIPSI

**Untuk memperoleh gelar Sarjana dalam Ilmu Ekonomi Program Studi Akuntansi pada
Universitas Darma Persada**

Telah diuji oleh tim penguji pada tanggal 17 Februari 2023

Pembimbing,




Dr. Atik Isnawati, SE., Ak, M.Si

Penguji I



Ahmad Basid, SE., M.Si., CSRS, CSRA

**Dekan Fakultas Ekonomi
Universitas Darma Persada**




Mu'man Nuryana, Ph.D.

Penguji II



Agustina Indriani, SE, M. Ak

**Ketua Jurusan Akuntansi
Universitas Darma Persada**



Dr. Atik Isnawati, SE., Ak., M.Si

ABSTRAK


Penelitian ini bertujuan untuk menganalisis pengaruh kualitas audit dan keragaman gender terhadap pelaporan terintegrasi dengan materialitas sebagai moderasi. Jenis data yang digunakan dalam penelitian ini adalah data sekunder berupa laporan tahunan dan laporan keberlanjutan perusahaan manufaktur yang terdaftar di Bursa Efek Indonesia periode 2017-2021. Metode sampel dilakukan dengan metode *purposive sampling* sebanyak 59 perusahaan dengan 295 observasi data. Data yang diolah menggunakan model regresi logistik. Alat yang digunakan dalam penelitian ini adalah SPSS versi 23. Hasil penelitian menunjukkan bahwa kualitas audit berpengaruh negatif tidak signifikan dan keragaman gender berpengaruh positif signifikan terhadap pelaporan terintegrasi. Selanjutnya materialitas tidak mampu memoderasi pengaruh kualitas audit dan materialitas mampu memoderasi pengaruh keragaman gender terhadap pelaporan terintegrasi.

Kata kunci: Kualitas Audit, Keragaman Gender, Materialitas, Pelaporan Terintegrasi.

ABSTRACT

This study aims to analyze the effect of audit quality and gender diversity on integrated reporting with materiality as moderation. The type of data used in this research is secondary data in the form of annual reports and sustainability reports of manufacturing companies listed on the Indonesia Stock Exchange for the 2017-2021 period. The sample method was carried out using a purposive sampling method of 59 companies with 295 data observations. The data is processed using a logistic regression model. The tool used in this study was SPSS version 23. The results showed that audit quality had no significant negative effect and gender diversity had a significant positive effect on integrated reporting. Furthermore, materiality is not able to moderate the effect of audit quality and materiality is able to moderate the effect of gender diversity on integrated reporting.

Keywords: *Audit Quality, Gender Diversity, Materiality, Integrated Reporting.*



KATA PENGANTAR

Dengan mengucapkan puji dan syukur kehadirat Allah SWT atas segala anugerah dan karunia-Nya yang telah diberikan kepada penulis, sehingga penulis dapat menyelesaikan skripsi ini yang merupakan salah satu persyaratan untuk memperoleh gelar Sarjana Ekonomi jurusan Akuntansi Fakultas Ekonomi Universitas Darma Persada.

Skripsi ini berjudul **“Pengaruh Kualitas Audit dan Keragaman Gender terhadap Pelaporan Terintegrasi dengan Materialitas sebagai Variabel Moderasi (Studi pada Perusahaan Manufaktur yang terdaftar di Bursa Efek Indonesia Periode tahun 2017- 2021)”** yang disusun sebagai salah satu syarat untuk menyelesaikan program pendidikan Strata Satu (S1) di Fakultas Ekonomi Jurusan Akuntansi Universitas Darma Persada.

Penyusunan Skripsi ini tidak lepas dari dukungan, dorongan dan motivasi baik secara moril maupun materil oleh berbagai pihak yang terlibat. Dalam kesempatan ini, penulis mengucapkan terima kasih kepada semua pihak yang telah membantu penulis dalam penyusunan skripsi, sehingga dapat terselesaikan. Ucapan terima kasih ini ditujukan kepada:

1. Kedua Orangtua dan kakak, yang selalu memberikan dukungan berupa motivasi dan doa sehingga penulis dapat menyelesaikan skripsi ini dengan baik.
2. Ibu Dr. Atik Isnawati, SE., Ak., M.Si selaku Ketua Jurusan Akuntansi Fakultas Ekonomi Universitas Darma Persada.

3. Ibu Dr. Atik Isnawati, SE., Ak., M.Si selaku Dosen Pembimbing yang telah bersedia meluangkan waktunya untuk memberikan arahan selama penyusunan skripsi.
4. Bapak dan Ibu Dosen Fakultas Ekonomi yang telah memberikan pemahaman dan ilmu yang bermanfaat selama masa perkuliahan.
5. Teman seperjuangan “Amel, Mais, Eggi” dan seluruh teman-teman Akuntansi angkatan 2017 yang tidak dapat disebutkan satu persatu.
6. Kekasih hati “Marwan” yang selalu memberikan dukungan dan motivasi. You are the best partner.
7. Adik-adik kesayangan “Izhan, Azhan, Izhin, Becca, Tomi, Tompi, Moy” yang selalu menemani dan memberi keceriaan.
8. Diri sendiri karena tak pernah memutuskan untuk menyerah sesulit apapun proses penyusunan skripsi ini.

Semoga Allah SWT memberikan balasan yang sesuai atas kebaikan yang telah diberikan. Penulis menyadari bahwa skripsi ini masih jauh dari sempurna, oleh karena itu penulis sangat mengharapkan kritik dan saran yang membangun dari semua pihak. Akhir kata, penulis berharap semoga skripsi ini dapat diterima dan bermanfaat bagi kita semua khususnya bagi penulis sendiri maupun bagi pihak lain yang membutuhkan.

Jakarta, 17 Februari 2023




Linda Putri Apriliani

DAFTAR ISI

LEMBAR PERNYATAAN SKRIPSI	Error! Bookmark not defined.
LEMBAR PERSETUJUAN	Error! Bookmark not defined.
LEMBAR PENGESAHAN SKRIPSI	Error! Bookmark not defined.
ABSTRAK	iv
ABSTRACT	v
KATA PENGANTAR	vi
DAFTAR ISI	vii
DAFTAR TABEL	xi
DAFTAR GAMBAR	xii
DAFTAR LAMPIRAN	xiii
BAB I PENDAHULUAN	1
1.1 Latar Belakang	1
1.2 Identifikasi Masalah.....	7
1.3 Pembatasan Masalah.....	8
1.4 Rumusan Masalah.....	8
1.5 Tujuan Penelitian	9
1.6 Manfaat Penelitian	10
BAB II LANDASAN TEORI	11
2.1 Teori Agensi (<i>Agency Theory</i>).....	11
2.2 Pelaporan Terintegrasi	13
2.3 Kualitas Audit	16
2.4 Keragaman Gender	17
2.5 Materialitas	18
2.6 Penelitian Terdahulu	19
2.7 Kerangka Pemikiran.....	28
2.8 Hubungan antar Variabel	30
2.9 Hipotesis Penelitian	30
BAB III METODE PENELITIAN	39
3.1 Metode Penelitian	39

3.2	Tempat, Waktu dan Sumber Data Penelitian	39
3.3	Populasi dan Sampel	40
3.3.1	Populasi	40
3.3.2	Sampel	40
3.4	Operasional Variabel dan Pengukuran Variabel.....	40
3.4.1	Variabel Dependen (Pelaporan Terintegrasi)	41
3.4.2	Variabel Independen (Kualitas Audit).....	41
3.4.3	Variabel Independen (Keragaman Gender)	43
3.4.4	Variabel Moderasi (Materialitas).....	43
3.5	Rancangan Analisis.....	46
3.5.1	Analisis Deskriptif	46
3.5.2	Analisis Regresi Logistik.....	46
3.6	Uji Hipotesis	47
3.6.1	Uji Kelayakan Keseluruhan Model (<i>Overall Model Fit Test</i>) ..	47
3.6.2	Uji Kelayakan Model Regresi (<i>Goodness of Fit Test</i>)	47
3.6.3	Uji Koefisien Determinasi (R^2).....	48
3.6.4	Uji Matriks Klasifikasi	48
3.6.5	Uji Model Regresi Logistik	49
BAB IV	HASIL DAN PEMBAHASAN	50
4.1	Populasi dan Sampel Penelitian	50
4.2	Hasil Statistik Deskriptif.....	52
4.3	Uji Hipotesis	54
4.3.1	Hasil Uji Hipotesis 1 dan 2.....	54
4.3.2	Hasil Uji Hipotesis 3 dan 4.....	56
4.4	Pembahasan Penelitian.....	57
4.4.1	Pengaruh Kualitas Audit Terhadap Pelaporan Terintegrasi	57
4.4.2	Pengaruh Keragaman Gender Terhadap Pelaporan Terintegrasi	58
4.4.3	Pengaruh Kualitas Audit Terhadap Pelaporan Terintegrasi Dengan Materialitas Sebagai Variabel Moderasi	59
4.4.4	Pengaruh Keragaman Gender Terhadap Pelaporan Terintegrasi Dengan Materialitas Sebagai Variabel Moderasi	59

4.5	Ringkasan Pembahasan.....	60
4.6	Uji Tambahan.....	62
4.6.1	Hasil Uji Hipotesis 1 dan 2.....	62
4.7	Pembahasan Penelitian.....	64
4.7.1	Pengaruh Kualitas Audit Terhadap Pelaporan Terintegrasi	64
4.7.2	Pengaruh Keragaman Gender Terhadap Pelaporan Terintegrasi	66
BAB V PENUTUP		68
5.1	Kesimpulan	68
5.2	Keterbatasan.....	69
5.3	Saran	70
DAFTAR PUSTAKA		71
LAMPIRAN		76



DAFTAR TABEL

Tabel 1. 1 Sektor Tertinggi & Sektor Terendah Penerapan Elemen IR.....	3
Tabel 2. 1 Penelitian Terdahulu	19
Tabel 3. 1 Pengukuran Variabel.....	45
Tabel 4. 1 Pemilihan Sampel	51
Tabel 4. 2 Hasil Statistik Deskriptif.....	52
Tabel 4. 3 Uji Signifikansi Persamaan 1	54
Tabel 4. 4 Uji Signifikansi Persamaan 2	56
Tabel 4. 5 Uji Signifikansi Persamaan 3.....	56
Tabel 4. 6 Ringkasan Penelitian.....	61
Tabel 4. 7 Uji Signifikansi Persamaan 1 Sektor Tertinggi	62
Tabel 4. 8 Uji Signifikansi Persamaan 1 Sektor Terendah	63
Tabel 4. 9 Ringkasan Penelitian.....	67

DAFTAR GAMBAR

Gambar 2. 1 Kerangka Pemikiran.....	29
Gambar 2. 2 Hubungan antar Variabel	30



DAFTAR LAMPIRAN

Lampiran 1 Daftar Perusahaan Yang Menjadi Objek Penelitian.....	77
Lampiran 2 Data Hasil Perhitungan Variabel Penelitian	80
Lampiran 3 Hasil Output SPSS 23	91
Lampiran 4 Daftar Riwayat Hidup.....	97
Lampiran 5 Catatan Kegiatan Konsultasi Skripsi ..	Error! Bookmark not defined.

