

**PENGARUH MODAL KERJA OPERASIONAL,
STRUKTUR ASET, DAN STRUKTUR MODAL
TERHADAP HARGA SAHAM**

**(Studi Kasus Perusahaan Sub Sektor Farmasi Yang Terdaftar Di Bursa Efek Indonesia
Periode 2018-2021)**

***THE EFFECT OF OPERATING WORKING CAPITAL, ASSET
STRUCTURE, AND CAPITAL STRUCTURE ON STOCK PRICE***

***(Case Study of Subsector Pharmaceutical Companies Listed in the Indonesia Stock Exchange
For The 2018-2021 Period)***

Oleh:

Dicky Syahrul Ramadhan

2019410210

SKRIPSI

Untuk memperoleh gelar Sarjana dalam Ilmu Ekonomi Program Studi Manajemen pada
Universitas Darma Persada



**PROGRAM SARJANA
FAKULTAS EKONOMI
UNIVERSITAS DARMA PERSADA**

2023

**PENGARUH MODAL KERJA OPERASIONAL,
STRUKTUR ASET, DAN STRUKTUR MODAL
TERHADAP HARGA SAHAM**

***THE EFFECT OF OPERATING WORKING CAPITAL, ASSET
STRUCTURE, AND CAPITAL STRUCTURE ON STOCK PRICE***

Oleh:


Dicky Syahrul Ramadhan

2019410210

SKRIPSI

Untuk memperoleh gelar Sarjana dalam Ilmu Ekonomi Program Studi Manajemen pada
Universitas Darma Persada

Untuk mengetahui salah satu syarat ujian guna memperoleh gelar Sarjana
dalam ilmu Ekonomi Program Studi Manajemen pada Universitas Darma
Persada telah disetujui oleh Tim Penguji pada Tanggal
Jakarta, 12 Juli 2023 dengan nilai B+



Hermin Sirait S.E., M.B.A

Pembimbing



Jombrik TPR, SE., MM

Penguji I



Drs. Slamet Rahed S., Msi

Penguji II



Mu'man Nuryana, Ph.D

Dekan Fakultas Ekonomi



Dr. Dian Anggraeny Rahim, S.E., M.M

Ketua Jurusan Manajemen

LEMBAR PERNYATAAN

Yang bertanda tangan dibawah ini :

Nama : Dicky Syahrul Ramadhan

NIM : 2019410210

Fakultas / Jurusan : Ekonomi / Manajemen

Dengan ini menyatakan bahwa telah menyelesaikan karya tulis dengan judul **(Pengaruh Modal Kerja Operasional, Struktur Aset, dan Struktur Modal terhadap Harga Saham pada Perusahaan Sub Sektor Farmasi yang terdaftar di Bursa Efek Indonesia periode 2018-2021)** yang dibimbing oleh Ibu Hermin Sirait S.E., M.B.A. di Universitas Darma Persada.

Karya tulis ini merupakan hasil karya asli yang penulis susun, bukan merupakan hasil jiplakan dan belum pernah dipublikasikan sebelumnya. Jika dikemudian hari terbukti dan ditemukan ketidaksesuaian dengan pernyataan ini, maka penulis bersedia mempertanggungjawabkan segala risikonya. Demikian pernyataan ini penulis buat dengan sebenar – benarnya.

Jakarta, 12 Juli 2023



METERAI
TEMPEL
758AKX598350125

Dicky Syahrul Ramadhan

NIM : 2019410210

LEMBAR PERSETUJUAN

Yang bertanda tangan dibawah ini :

Nama : Dicky Syahrul Ramadhan

NIM : 2019410210

Fakultas / Jurusan : Ekonomi / Manajemen

Peminatan : Manajemen Keuangan

Judul : Pengaruh Modal Kerja Operasional, Struktur Aset, dan Struktur Modal terhadap Harga Saham pada Perusahaan Sub Sektor Farmasi yang terdaftar di Bursa Efek Indonesia Periode 2018-2021.

Telah diperiksa, dikoreksi dan disetujui oleh dosen pembimbing untuk diajukan dan diuji dihadapan panitia penguji skripsi Fakultas Ekonomi Universitas Darma Persada.

Jakarta, 12 Juli 2023

Mengetahui,



Dr. Dian Anggraeny Rahim, S.E., M.M

Ketua Jurusan Manajemen

Menyetujui



Hermin Sirait S.E., M.B.A

Dosen Pembimbing

ABSTRACT

Dicky Syahrul Ramadhan. 2019410210. *The Effect of Operating Working Capital, Asset Structure, and Capital Structure on Stock Prices in Pharmaceutical Sub-Sector Companies Listed on the Indonesia Stock Exchange for the 2018-2021 Period. Bachelor Degree (1), Department of Management, Concentration of Finance, Faculty of Economics, Darma Persada University, 2022.*

This study aims to determine the effect of operating working capital, asset structure, and capital structure on stock prices. The dependent variable in this study is the stock price. The independent variables in this study are Operating Working Capital, Asset Structure, and Capital Structure which are proxied by Debt to Equity Ratio.

The sample in this study are companies in the Pharmaceutical Sub-Sector for the 2018-2021 period. Through the purposive sampling method, 8 companies were selected as research samples, with a total population of 11 companies. This study used panel data regression analysis using the EVIEWS 12 analysis tool.

The results of the study show that partially Operating Working Capital has an effect on Stock Prices. Asset Structure has no effect on Share Prices. And the Capital Structure has no effect on the Share Price. Operating Working Capital, Asset Structure, and Capital Structure simultaneously affect stock prices. R valuesquare in this study that is equal to 84.2107% or this shows that Operating Working Capital, Asset Structure, and Capital Structure contributes an influence of 84.2107% to stock prices while the remaining 15.7893% is influenced by other independent variables outside the variable independent in this study.

Keywords : *Operating Working Capital, Asset Structure, Capital Structure, Stock Prices*

ABSTRAK

Dicky Syahrul Ramadhan. 2019410210. Pengaruh Modal Kerja Operasional, Struktur Aset, dan Struktur Modal terhadap Harga Saham pada Perusahaan Sub Sektor Farmasi yang terdaftar di Bursa Efek Indonesia Periode 2018-2021. Strata Satu (1), Jurusan Manajemen, Konsentrasi Keuangan, Fakultas Ekonomi, Universitas Darma Persada, 2022.

Penelitian ini bertujuan untuk mengetahui Pengaruh Modal Kerja Operasional, Struktur Aset, dan Struktur Modal terhadap Harga Saham. Variabel dependen dalam penelitian ini adalah Harga Saham. Variabel Independen dalam penelitian ini adalah Modal Kerja Operasional, Struktur Aset, dan Struktur Modal yang diprosikan dengan *Debt to Equity Ratio*.

Sampel dalam penelitian ini adalah Perusahaan yang ada di Sub Sektor Farmasi periode 2018-2021. Melalui metode Purposive sampling, terpilih 8 perusahaan sebagai sampel penelitian, dengan jumlah populasi 11 perusahaan. Penelitian ini menggunakan analisis regresi data panel menggunakan alat analisis EVIEWS 12.

Hasil penelitian menunjukkan bahwa secara parsial Modal Kerja Operasional berpengaruh terhadap Harga Saham. Struktur Aset tidak berpengaruh terhadap Harga Saham. Dan Struktur Modal tidak berpengaruh terhadap Harga Saham. Modal Kerja Operasional, Struktur Aset, dan Struktur Modal secara simultan berpengaruh terhadap harga saham. Nilai *R square* dalam penelitian ini yaitu sebesar 84,2107% atau hal ini menunjukkan bahwa Modal Kerja Operasional, Struktur Aset, dan Struktur Modal memberikan kontribusi pengaruh sebesar 84,2107% terhadap harga saham sedangkan sisanya sebesar 15,7893% dipengaruhi oleh variabel independen lain di luar variabel independen dalam penelitian ini.

Kata Kunci : Modal Kerja Operasional, Struktur Aset, Struktur Modal, Harga Saham

KATA PENGANTAR


Segala puji dan syukur kepada Allah SWT, yang telah melimpahkan rahmat dan hikmatnya kepada penulis sehingga penulis dapat menyelesaikan skripsi yang berjudul “PENGARUH MODAL KERJA OPERASIONAL, STRUKTUR ASET, DAN STRUKTUR MODAL TERHADAP HARGA SAHAM” sebagai salah satu persyaratan untuk memperoleh gelar Sarjana Ekonomi di Universitas Darma Persada Jakarta Timur.

Penulis sangat menyadari bahwa skripsi ini sangat jauh dari kata sempurna, sehingga penulis berharap kepada pembaca agar dapat memberi masukan serta sarannya. Penulis ingin mengucapkan terima kasih kepada seluruh pihak yang telah banyak membantu dan memberi dukungan serta doa kepada penulis dalam pembuatan skripsi ini. Penulis ingin mengucapkan terima kasih sebesar – besarnya kepada :

1. Bapak dan ibu penulis yang telah memberikan dukungan baik moril maupun materil serta do'anya selama ini sehingga penulis dapat menyelesaikan skripsi.
2. Ibu Hermin Sirait S.E., M.B.A., selaku Dosen Pembimbing Skripsi dan Dosen Pebimbing Akademik yang telah membantu dan membimbing penulis dalam meyelesaikan skripsi.
3. Bapak Mu'man Nuryana, Ph. D., selaku Dekan Fakultas Ekonomi Universitas Darma Persada.

4. Ibu Dr. Dian Anggraeny Rahim, S.E., M.Si., selaku Ketua Jurusan Manajemen Universitas Darma Persada.
5. Seluruh Dosen dan Staff Sekretariat Fakultas Ekonomi khususnya Jurusan Manajemen Universitas Darma Persada.

Demikian penulisan proposal skripsi ini dibuat. Terima kasih atas segala bantuan dan bimbingannya selam ini, semoga skripsi ini dapat memberikan manfaat bagi semua pihak yang membutuhkan.



Jakarta, 12 Juli 2023

Penulis

Dicky Syahrul Ramadhan


DAFTAR ISI

Halaman

LEMBAR PENGESAHAN	ii
LEMBAR PERNYATAAN	iii
LEMBAR PERSETUJUAN	iv
ABSTRACT	v
ABSTRAK	vi
KATA PENGANTAR	vii
DAFTAR ISI	ix
DAFTAR TABEL	xii
DAFTAR GAMBAR	xiii
DAFTAR LAMPIRAN	xiv
BAB I PENDAHULUAN	1
1.1 Latar Belakang Penelitian	1
1.2 Identifikasi, Pembatasan, dan Rumusan Masalah	10
1.2.1 Identifikasi Masalah.....	10
1.2.2 Batasan Masalah	10
1.2.3 Rumusan Masalah.....	11
1.3 Tujuan Penelitian	11
1.4 Kegunaan Penelitian.....	12
BAB II LANDASAN TEORI, PENELITIAN TERDAHULU, DAN HIPOTESIS	13
2.1 Manajemen Keuangan.....	13
2.1.1 Tujuan Manajemen Keuangan	14
2.1.2 Fungsi Manajemen Keuangan.....	16
2.2 Analisa Laporan Keuangan	17
2.2.1 Tujuan Laporan Keuangan.....	18
2.2.2 Jenis Laporan Keuangan	20
2.3 Modal Kerja	21
2.3.1 Modal Kerja Operasional.....	22
2.4 Struktur Aset	24
2.5 Struktur Modal	25

2.6 Saham.....	26
2.6.1 Pengertian Saham.....	26
2.6.2 Pengertian Harga saham.....	27
2.6.3 Faktor-Faktor Yang Mempengaruhi Harga Saham.....	29
2.7 Penelitian Terdahulu	32
2.8 Kerangka Pemikiran.....	36
2.8.1 Kerangka Konseptual.....	37
2.9 Hipotesis.....	37
BAB III METODELOGI PENELITIAN.....	39
3.1 Metode Yang Digunakan	39
3.2 Operasionalisasi Variabel.....	39
3.2.1 Variabel Bebas (<i>Independent Variable</i>).....	40
3.2.2 Variabel Terikat (<i>Dependent Variable</i>).....	41
3.3 Sumber dan Cara Penentuan Data.....	42
3.3.1 Jenis dan Sumber Data.....	42
3.3.2 Tempat dan Waktu Penelitian.....	43
3.3.3 Populasi Sampel.....	43
3.4 Teknik Pengumpulan Data.....	44
3.5 Rancangan Analisis dan Uji Hipotesis.....	45
3.5.1 Penentuan Model Estimasi Data Panel.....	45
3.5.2 Uji Model Data Panel.....	46
3.5.3 Uji Asumsi Klasik Data Panel	48
3.5.4 Model Regresi Data Panel.....	49
3.5.5 Uji Hipotesis	50
BAB IV HASIL PENELITIAN DAN PEMBAHASAN.....	53
4.1 Gambaran Umum Objek Penelitian	53
4.1.1 Daftar Perusahaan	53
4.1.2 Sampel Data Penelitian	56
4.1.3 <i>Descriptive Statistic</i>	58
4.2 Hasil Penelitian	62
4.2.1 Penentuan Model Estimasi Data Panel	62

4.2.2 Uji Model Data Panel.....	65
4.2.3 Uji Asumsi Klasik Data Panel	68
4.2.4 Model Regresi Data Panel.....	71
4.2.5 Uji Hipotesis	73
4.3 Pembahasan Penelitian.....	77
4.3.1 Pengaruh Modal Kerja Operasional terhadap Harga Saham	77
4.3.2 Pengaruh Struktur Aset terhadap Harga Saham.....	78
4.3.3 Pengaruh Struktur Modal terhadap Harga Saham.....	79
BAB V KESIMPULAN.....	81
5.1 Kesimpulan	81
5.2 Saran.....	82
DAFTAR PUSTAKA.....	85
LAMPIRAN.....	91



DAFTAR TABEL

	Halaman
Tabel 2. 1 Penelitian Terdahulu	32
Tabel 3. 1 Pengukuran Variabel.....	42
Tabel 4. 1 Checklist Populasi Kriteria Sampel	55
Tabel 4. 2 Sampel Penelitian Sub Sektor Farmasi yang terdaftar di BEI	55
Tabel 4. 3 Daftar Perusahaan Sampel	56
Tabel 4. 4 Data Observasi Sampel Penelitian	57
Tabel 4. 5 Deskriptif	59
Tabel 4. 6 Hasil Uji <i>Common Effect Model</i> (CEM).....	63
Tabel 4. 7 Hasil Uji <i>Fixed Effect Model</i> (FEM).....	64
Tabel 4. 8 Hasil Uji <i>Random Effect Model</i> (REM).....	65
Tabel 4. 9 Hasil Uji <i>Chow</i>	66
Tabel 4. 10 Hasil Uji <i>Hausman</i>	67
Tabel 4. 11 Hasil Uji Lagrange Multiplier.....	68
Tabel 4. 12 Asumsi Klasik Data Panel.....	69
Tabel 4. 13 Hasil Uji Heteroskedastisitas	70
Tabel 4. 14 Hasil Uji Multikolinearitas.....	71
Tabel 4. 15 Hasil Uji Regresi.....	72

DAFTAR GAMBAR

Halaman

Gambar1. 1 Grafik perkembangan rata-rata Harga Saham pada Perusahaan Sub Sektor Farmasi tahun 2018-2021.....	2
Gambar1. 2 Grafik perkembangan rata-rata Modal Kerja Operasional pada Perusahaan Sub Sektor Farmasi tahun 2018-2021.	5
Gambar1. 3 Grafik perkembangan rata-rata Struktur Aset pada Perusahaan Sub Sektor Farmasi tahun 2018-2021.....	7
Gambar1. 4 Grafik perkembangan rata-rata Struktur Modal pada Perusahaan Sub Sektor Farmasi tahun 2018-2021.....	9
Gambar 2. 1 Kerangka Berpikir.....	36
Gambar 2. 2 Kerangka Konseptual.....	37

DAFTAR LAMPIRAN

	Halaman
Lampiran 1: Data Perhitungan Variabel	92
Lampiran 2: Data Perhitungan Spesifik Modal Kerja Operasional	93
Lampiran 3: Data Perhitungan Spesifik Struktur Aset.....	94
Lampiran 4: Data Perhitungan Spesifik Struktur Modal.....	95
Lampiran 5: Data Perhitungan Spesifik Rata-rata Harga Saham.....	96
Lampiran 6: Tabel Uji t.....	97
Lampiran 7: Tabel Uji F.....	98
Lampiran 8: HARGA SAHAM PERUSAHAAN.....	99
Lampiran 9: LAPORAN KEUANGAN PERUSAHAAN.....	172
Lampiran 10: Hasil Pengelolaan Data Eviews.....	209
Lampiran 11:DAFTAR RIWAYAT HIDUP	212