

**PENGARUH TEKANAN EKSTERNAL, ARUS KAS OPERASI,
CSR TERHADAP NILAI PERUSAHAAN PADA
PERUSAHAAN INDEXS KOMPAS100 YANG TERDAFTAR DI
BEI PERIODE 2020-2021**

*THE EFFECT OF EXTERNAL PRESSURE, OPERATING CASH FLOW,
CSR ON FIRM VALUE OF COMMPAS100 INDEXS COMPANIES LISTED
ON THE IDX IN 2020-2021*

Oleh :

Ester Nopianti

2019420096

SKRIPSI

Untuk memenuhi gelar Sarjana dalam bidang Ekonomi Program Studi Akuntansi pada
Universitas Darma Persada



PROGRAM SARJANA FAKULTAS EKONOMI

UNIVERSITAS DARMA PERSADA

JAKARTA

2023

LEMBAR PERNYATAAN SKRIPSI

Yang bertanda tangan dibawah ini:

Nama : Ester Nopianti

NIM : 2019420096

Jurusan : Akuntansi/Keuangan

Dengan ini menyatakan bahwa karya tulis dengan judul **PENGARUH TEKANAN EKSTERNAL, ARUS KAS OPERASI, CSR TERHADAP NILAI PERUSAHAAN PADA PERUSAHAAN INDEXS KOMPAS100 YANG TERDAFTAR DI BEI PERIODE 2020-2021** yang dibimbing oleh Bapak Jombrik TPR, SE., MM., adalah benar merupakan hasil karya sendiri dan bukan merupakan jiplakan maupun mengcopy sebagian hasil karya orang lain. Apabila kemudian hari ternyata ditemukan ketidaksesuaian dengan pernyataan ini, maka saya bersedia mempertanggung jawabkannya. Demikian pernyataan ini saya buat dengan sesungguhnya tanpa ada paksaan dari pihak manapun.



Esternopiantianyatakan,
Ester Nopianti

LEMBAR PERSETUJUAN SKRIPSI

Yang bertanda tangan dibawah ini:

Nama : Ester Nopianti

NIM : 2019420096

Jurusan : Akuntansi/Keuangan

Judul Skripsi : **PENGARUH TEKANAN EKSTERNAL, ARUS KAS
OPERASI, CSR TERHADAP NILAI PERUSAHAAN PADA
PERUSAHAAN INDEXS KOMPAS100 YANG TERDAFTAR
DI BEI PERIODE 2020-2021**


Telah diperiksa dan disetujui untuk diajukan dalam sidang Ujian Skripsi Sarjana
pada tanggal 19 Mei 2023.


Jakarta, 19 Mei 2023

Mengetahui

Ketua Jurusan Akuntansi

Pembimbing


(Dr. Atik Isniawati, SE, Ak, M.SI)


(Jombrik TPR, SE., MM)

**PENGARUH TEKANAN EKSTERNAL, ARUS KAS OPERASI,
CSR TERHADAP NILAI PERUSAHAAN PADA
PERUSAHAAN INDEXS KOMPAS100 YANG TERDAFTAR DI
BEI PERIODE 2020-2021**

*THE EFFECT OF EXTERNAL PRESSURE, OPERATING CASH FLOW,
CSR ON FIRM VALUE OF COMMPAS100 INDEXS COMPANIES LISTED
ON THE IDX IN 2020-2021*

Oleh :


Ester Nopianti


2019420096


SKRIPSI


Untuk memenuhi gelar Sarjana dalam Bidang Ekonomi Program Studi Akuntansi pada
Universitas Darma Persada


Telah disetujui oleh Tim Penguji pada tanggal 19 Mei 2023


Jombrik TPR, SE., MM
Pembimbing


Ahmad Basid Hasibuan, SE. M.Si
Penguji I


Dr. Atik Isniawati, SE., Ak., M.Si
Penguji II

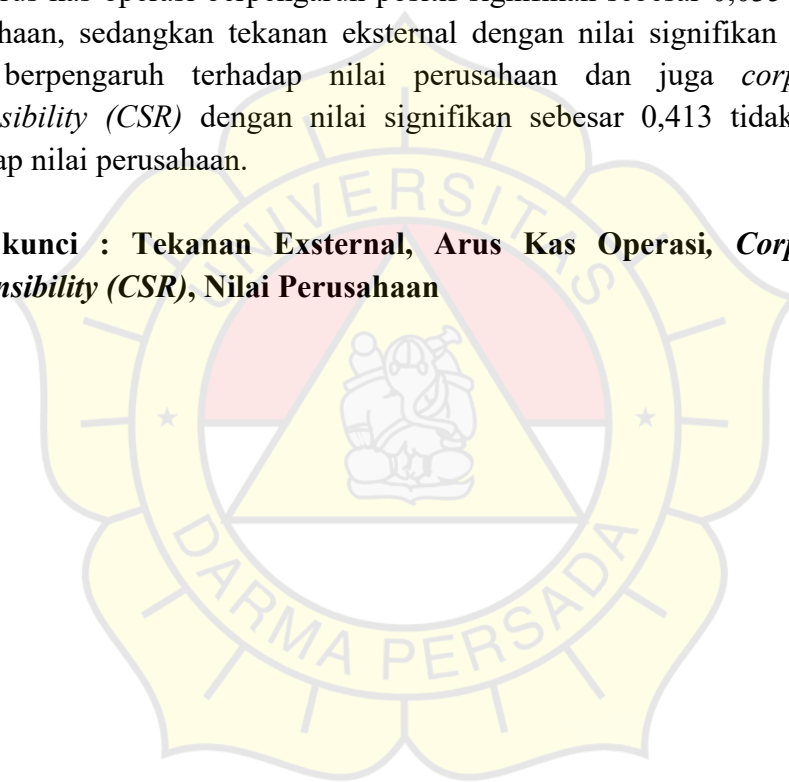

Mu'man Nuryana, Ph.D
Dekan Fakultas Ekonomi


Dr. Atik Isniawati, SE., Ak., M.Si
Ketua Jurusan Akuntansi

ABSTRAK

Tujuan penelitian ini untuk mengetahui dan menganalisa pengaruh dari tekanan eksternal, arus kas operasi, *corporate social responsibility (CSR)* terhadap nilai perusahaan indeks Kompas100 yang terdaftar di Bursa Efek Indonesia periode 2020 – 2021. Metode pengambilan sampel pada penelitian ini adalah metode purposive sampling, sehingga diperoleh sampel data sebanyak 51 perusahaan dengan indeks Kompas100. Sumber data yang digunakan dalam penelitian ini yaitu data sekunder. Analisis data dilakukan dengan metode regresi linear berganda menggunakan SPSS versi 25. Hasil penelitian menunjukkan bahwa rasio arus kas operasi berpengaruh positif signifikan sebesar 0,035 terhadap nilai perusahaan, sedangkan tekanan eksternal dengan nilai signifikan sebesar 0,995 tidak berpengaruh terhadap nilai perusahaan dan juga *corporate social responsibility (CSR)* dengan nilai signifikan sebesar 0,413 tidak berpengaruh terhadap nilai perusahaan.


Kata kunci : Tekanan Eksternal, Arus Kas Operasi, *Corporate Social Responsibility (CSR)*, Nilai Perusahaan



ABSTRACT

The purpose of this study is to determine and analyze the influence of external pressure, operating cash flow, corporate social responsibility (CSR) on the value of the kompas100 index companies listed on the Indonesia Stock Exchange for the period 2020 – 2021. The sampling method in this study was a purposive sampling method, so that the data samples obtained were 51 companies. Source of data used in this research is secondary data. Data analysis was performed using multiple linear regression method using SPSS version 25. The results showed that the operating cash flow ratio had a significant positive effect of 0.035 on firm value, while external pressure with a significant value of 0.995 had no effect on firm value and also corporate social responsibility (CSR) with a significant value of 0.413 has no effect on firm value.

Key word : External Pressure, Operating Cash Flow and Corporate Social Responsibility (CSR), Firm Value



KATA PENGANTAR

Puji syukur penulis panjatkan kepada Tuhan Yang Maha Esa atas karunianya sehingga penulis dapat menyelesaikan proposal ini dengan judul **“Pengaruh Tekanan Exsternal, Arus Kas Operasi, CSR Terhadap Nilai Perusahaan pada Perusahaan Indeks Kompas100 yang Terdaftar di Bursa Efek Indonesia periode 2020-2021”**.

Skripsi ini diajukan untuk memenuhi sebagian syarat penyelesaian studi S1 Fakultas Ekonomi Universitas Darma Persada Jakarta, untuk memperoleh gelar Sarjana Akuntansi (S.Ak).

Selama penyusunan skripsi ini, penulis menyadari keterbatasan kemampuan penulis, sehingga menutup kemungkinan di dalam penulisan ini terdapat ketidaksempurnaan. Oleh sebab itu, dengan segala kerendahan hati, penulis menerima kritikan dan saran sebagai masukan untuk menyempurnakan proposal ini.

Penulis menyadari, tanpa bantuan dan motivasi dan bimbingan, baik moril maupun materil dari berbagai pihak, khususnya kedua orang tua penulis dan pembimbing, maka proposal ini tidak dapat terselesaikan dengan baik. Dalam kesempatan ini tidak lupa penulis menyampaikan ucapan terima kasih banyak kepada:

1. Orang tua yang memberikan dukungan moril, motivasi dan doa.
2. Bapak Mu'man Nuryana Ph.D selaku Dekan Fakultas Ekonomi Universitas Darma Persada
3. Ibu Dr. Atik Isniawati, SE, Ak, M.SI, selaku Kepala Jurusan Akuntansi
4. Bapak Jombrik, SE., MM selaku Dosen Pembimbing Skripsi, yang telah memberikan bimbingan dan perhatiannya kepada penulis.
5. Rekan-rekan mahasiswa fakultas ekonomi angkatan 2019 yang selalu belajar bersama serta saling memberi dukungan moril, motivasi dalam aktivitas studi penulis.
6. Kepada teman-teman sepejuangan khususnya Unit Kegiatan Mahasiswa (UKM) Basket dan sahabat-sahabat yang tidak dapat penulis sebutkan satu

persatu yang memberikan dukungan moril, motivasi, dan membantu dalam menyelesaikan skripsi ini.

Akhir kata semoga skripsi ini dapat memberikan kontribusi yang positif bagi semua pihak, dan semoga Tuhan Yesus Kristus membalas semua amal kebajikan kepada pihak-pihak yang telah membantu dalam menyelesaikan proposal ini.

Jakarta, 31 Maret 2023

ESTER NOPIANTI

2019420096



DAFTAR ISI

JUDUL	i
LEMBAR PERNYATAAN	ii
LEMBAR PERSETUJUAN	iii
LEMBAR PENGESAHAN	iv
ABSTRAK	v
ABSTRACT	vi
KATA PENGANTAR.....	vii
DAFTAR ISI.....	ix
DAFTAR TABEL.....	xiii
DAFTAR GAMBAR.....	xiv
DAFTAR LAMPIRAN	xv
BAB I PENDAHULUAN.....	1
1.1. Latar Belakang Masalah.....	1
1.1.1 Fenomena Masalah.....	5
1.2. Identifikasi, Pembatasan dan Rumusan Masalah	7
1.2.1 Identifikasi Masalah	7
1.2.2 Batasan Masalah.....	8
1.2.3 Rumusan Masalah	8
1.3. Tujuan Penelitian.....	8
1.4. Kegunaan Penelitian.....	9
1.4.1 Aspek Teoritis	9
1.4.2 Aspek Praktis.....	10
BAB II LANDASAN TEORI DAN KERANGKA PEMIKIRAN	11
2.1. Teori Letigimasi (Letigimacy Thory).....	12

2.2.	Pengertian Tekanan Eksternal	13
2.2.1	Debt Ratio (DR)	14
2.2.2.	Debt to Equity Ratio (DER)	15
2.2.3.	Long Term Debt to Equity Ratio (LDER).....	15
2.2.4.	Long Term Debt to Long Term Capital	16
2.3.	Pengertian Arus Kas	18
2.3.1.	Arus Kas Operasi.....	19
2.3.2.	Arus Kas Investasi.....	20
2.3.3.	Arus Kas Pendanaan.....	21
2.4.	Pengertian Corporate Social Responsibility	22
2.4.1.	Global Reporting Initiative fourth-generation (GRI-G4)	25
2.4.2.	Religiousness	25
2.4.3.	Philanthropy	26
2.5.	Pengertian Nilai Perusahaan.....	27
2.5.1.	Price to Earning Ratio (PER)	29
2.5.2.	Tobin Q.....	30
2.5.3.	Price to Book Value (PBV)	30
2.5.4.	Earning Per Share (EPS)	31
2.6.	Penelitian Terdahulu.....	31
2.7.	Kerangka Pemikiran	36
2.8.	Metode Konseptual.....	38
2.9.	Rancangan Hipotesis	38
2.9.1	Pengaruh Tekanan Eksternal Terhadap Nilai Perusahaan.....	38
2.9.2	Pengaruh Arus Kas Operasi Terhadap Nilai Perusahaan	39
2.9.3	Pengaruh CSR Terhadap Nilai Perusahaan	39

BAB III METODE PENELITIAN	41
3.1. Metode Penelitian.....	41
3.2. Waktu dan Tempat Penelitian	41
3.3. Operasionalisasi Variabel.....	41
3.3.1. Variabel Independen.....	41
3.3.2. Variabel Dependen	44
3.4. Sumber dan Cara Penentuan Data	45
3.5. Teknik Pengumpulan Data	45
3.6. Rancangan Analisis dan Uji Hipotesis	46
3.6.1 Analisis Statistik Deskripsi.....	46
3.6.2 Analisis Regresi Linier Berganda.....	47
3.7. Uji Asumsi Klasik	48
3.7.1 Uji Normalitas Data.....	48
3.7.2 Uji Multikolinieritas	48
3.7.3 Uji Heteroskedastisitas	49
3.7.4 Uji Autokorelasi	49
3.8. Uji Hipotesis.....	50
3.8.1 Uji T.....	51
3.8.2 Uji Determinasi	51
BAB IV HASIL PENELITIAN DAN PEMBAHASAN.....	53
4.1. Populasi dan Sampel Penelitian.....	53
4.2. Uji Statistik Deskriptif	56
4.3. Uji Asumsi Klasik	58
4.3.1. Uji Normalitas Data.....	58
4.3.2. Uji Multikolinieritas	61

4.3.3 Uji Heteroskedasitas	63
4.3.4 Uji Autokorelasi	65
4.4. Hasil Analisis Regresi Linear Berganda	66
4.5. Uji Hipotesis	68
4.5.1 Uji t.....	68
4.5.2 Uji Koefisien Determinasi (Adjusted R ²)	70
4.6. Pembatasan Masalah	71
4.6.1 Pengaruh Tekanan Eksternal terhadap Nilai Perusahaan	72
4.6.2 Pengaruh Arus Kas Operasi terhadap Nilai Perusahaan.....	73
4.6.3 Pengaruh CSR terhadap Nilai Perusahaan	74
BAB V PENUTUP	76
5.1. Kesimpulan.....	76
5.2. Saran.....	77
DAFTAR PUSTAKA	78
LAMPIRAN.....	82

DAFTAR TABEL

Tabel 2.1 Penelitian Terdahulu.....	32
Tabel 3.1 Pengukuran Autokorelasi	50
Tabel 4.1 Penentuan Jumlah Sampel.....	53
Tabel 4.2 Daftar Perusahaan.....	54
Tabel 4.3 Hasil Uji Statistik Deskriptif	56
Tabel 4.4 Hasil Uji Normalitas.....	59
Tabel 4.5 Hasil Uji Multikolineritas.....	62
Tabel 4.6 Hasil Uji Heteroskedastisitas.....	65
Tabel 4.7 Dasar Pengambilan Keputusan Autokorelasi Runs Test.....	66
Tabel 4.8 Hasil Uji Regresi Linear Berganda	66
Tabel 4.9 Hasil Uji Statistik t	69
Tabel 4.10 Hasil Uji Koefisien Determinasi (Adjusted R ²)	71

DAFTAR GAMBAR

Gambar 2.1 Kerangka Pemikiran	37
Gambar 2.2 Model Variabel	39
Gambar 4.1 Hasil Uji Normalitas dengan menggunakan Grafik Histogram.....	60
Gambar 4.2 Hasil Uji Normalitas dengan menggunakan Probability Plot.....	61
Gambar 4.3 Hasil Uji Heteroskedastisitas	64



DAFTAR LAMPIRAN

Lampiran 1 Catatan Sampel Perusahaan.....	82
Lampiran 2 Sampel Data Perusahaan indeks Kompas100.....	83
Lampiran 3 Data Perhitungan.....	85
Lampiran 4 Hasil Pengolahan Data.....	97
Lampiran 5 Catatan Konsultasi Proposal Skripsi & Skripsi	101
Lampiran 6 Indikator Pengungkapan CSR Menurut GRI-G4.....	103
Lampiran 7 Daftar Riwayat Hidup.....	107

