

**PENGARUH *OPERATING CAPACITY*, *SALES GROWTH*,
SENSITIVITAS INFLASI TERHADAP *FINANCIAL
DIFFICULTIES* DENGAN *SUSTAINABILITY REPORT*
SEBAGAI VARIABEL MODERASI PADA PERUSAHAAN
MANUFAKTUR YANG TERDAFTAR DI BEI 2018-2021**
(Studi pada Perusahaan Sektor Manufaktur yang Terdaftar di BEI
2018-2021)

***THE EFFECT OF OPERATING CAPACITY, SALES GROWTH,
INFLATION SENSITIVITY ON FINANCIAL DIFFICULTIES
WITH SUSTAINABILITY REPORT AS A MODERATION
VARIABLE IN MANUFACTURING COMPANIES LISTED ON
THE IDX 2018-2021***

*(Study on Manufacturing Sector Companies Listed on the IDX 2018-
2021)*

Oleh :
Muhamad Maskur

2018420177

SKRIPSI



**PROGRAM SARJANA FAKULTAS EKONOMI
UNIVERSITAS DARMA PERSADA
JAKARTA**

2023

LEMBAR PERSETUJUAN SKRIPSI

Yang bertanda tangan dibawah ini:

Nama : Muhammad Maskur

Nim : 2018420177

Jurusan : Akuntansi

Dengan ini menyatakan bahwa karya tulis yang berjudul "**PENGARUH OPERATING CAPACITY, SALES GROWTH, SENSITIVITAS INFLASI TERHADAP FINANCIAL DIFFICULTIES DENGAN SUSTAINABILITY REPORT SEBAGAI VARIABEL MODERASI PADA PERUSAHAAN MANUFAKTUR YANG TERDAFTAR DI BEI 2018-2021** (Studi pada Perusahaan Sektor Manufaktur yang Terdaftar di BEI 2018-2021)" yang dibimbing oleh ibu Oryza Sativa H, SE, M.Ak CAPF., CTT adalah benar merupakan karya sendiri dan bukan jiplakan maupun mengcopy sebagian hasil karya orang lain.

Jakarta, 10 Februari 2023



(Muhammad Maskur)

LEMBAR PERSETUJUAN

Yang bertanda tangan dibawah ini :

Nama : Muhammad Maskur

Nim : 2018420177

Jurusan : Akuntansi

Peminatan : Keuangan

Judul skripsi : "PENGARUH *OPERATING CAPACITY, SALES GROWTH, SENSITIVITAS INFLASI TERHADAP FINANCIAL DIFFICULTIES* DENGAN *SUSTAINABILITY REPORT* SEBAGAI VARIABEL MODERASI PADA PERUSAHAAN MANUFAKTUR YANG TERDAFTAR DI BEI 2018-2021 (Studi pada Perusahaan Sektor Manufaktur yang Terdaftar di BEI 2018-2021)

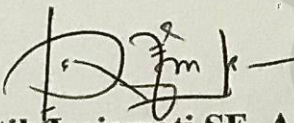
Telah diperiksa dan disetujui untuk diajukan dan diujikan panitian penguji skripsi

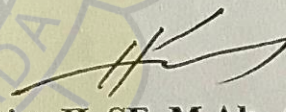
Jakarta, 10 Maret 2023

Mengetahui

Ketua Jurusan Akuntansi

Pembimbing


(Dr. Atik Isnawati, SE., Ak., M.Si)


Oryza Sativa H, SE, M.Ak., CAPE., CTT

Ketua Program Studi Akuntansi

Dosen Pembimbing

LEMBAR PENGESAHAN SKRIPSI
PENGARUH OPERATING CAPACITY, SALES GROWTH, SENSITIVITAS
INFLASI TERHADAP FINANCIAL DIFFICULTIES DENGAN
SUSTAINABILITY REPORT SEBAGAI VARIABEL MODERASI PADA
PERUSAHAAN MANUFAKTUR YANG TERDAFTAR DI BEI 2018-2021
(Studi pada Perusahaan Sektor Manufaktur yang Terdaftar di BEI 2018-
2021)

THE EFFECT OF OPERATING CAPACITY, SALES GROWTH,
INFLATION SENSITIVITY ON FINANCIAL DIFFICULTIES WITH
SUSTAINABILITY REPORT AS A MODERATION VARIABLE IN
MANUFACTURING COMPANIES LISTED ON THE IDX 2018-2021
(Study on Manufacturing Sector Companies Listed on the IDX 2018-2021)

Oleh :

Muhamad Maskur

2018420177

SKRIPSI

Untuk memenuhi salah satu syarat ujian guna memperoleh gelar sarjana dalam Ilmu
Ekonomi Program Studi Akuntansi pada Universitas Darma Persada
Telah disetujui oleh tim penguji pada tanggal 10 Februari 2023

Seperti tertera dibawah ini

Pembimbing


Oryza Sativa H, SE.,M.Ak., CAPE., CTT

Penguji I

Dr. Atik Isnawati, SE., Ak, M. Si


Dr. Atik Isnawati, SE., Ak, M. Si
Penguji II


Jombrik, TPR, SE, MM

Jombri, TPR, SE, IMM

Dekan Fakultas Ekonomi


Mu'man Nuryana, Ph.D

Dekan Fakultas Ekonomi

Mu'man Nuryana, Ph.D

Ketua Jurusan Akuntansi


Dr. Atik Isnawati, SE., Ak, M. Si


Ketua Jurusan Akuntansi

Dr. Atik Isnawati, SE., Ak, M. Si

ABSTRAK

Penelitian ini bertujuan untuk menganalisis pengaruh *operating capacity*, *sales growth*, sensitivitas inflasi terhadap *financial difficulties* dengan *sustainability report* sebagai moderasi. Penelitian ini dilakukan pada perusahaan manufaktur yang terdaftar di Bursa Efek Indonesia periode 2018- 2021. Jenis penelitian ini adalah penelitian kuantitatif dengan menggunakan data sekunder yaitu laporan tahunan yang menjadi objek penelitian. Analisis data dilakukan dengan menggunakan Eviews versi 12. Hasil penelitian ini berdasarkan uji analisis regresi linear berganda. Hasil penelitian ini menunjukkan bahwa *operating capacity* berpengaruh positif terhadap *financial difficulties*, *sales growth* dan sensitivitas inflasi tidak berpengaruh terhadap *financial difficulties* serta *sustainability report* tidak dapat memoderasi antara *operating capacity*, *sales growth* dan sensitivitas inflasi terhadap *financial difficulties*. Keterbaruan pada penelitian ini yaitu belum ada yang meneliti variabel *sustainability report* sebagai variabel moderasi dengan *operating capacity*, *sales growth* dan sensitivitas inflasi.


Kata kunci: Kesulitan Keuangan, *Operating Capacity*, *Sales Growth*, *Sensitivitas Inflasi*, *Sustainability Report*.



ABSTRACT

This study aims to analyze the effect of operating capacity, sales growth and inflation sensitivity on financial difficulties with sustainability report as moderating variabel. This research was conducted on Manufacturing Companies Listed on the Indonesia Stock Exchange for the periode 2018 – 2021. The quantitative selection method uses secondary data namely the annual report of the company that is the object of research. Analisis was performed using Eviews Version 12. The result of this study were based on multiple linear regression analisis. The results of this study operating capacity effect positif on finnacial difficulties, while the sales growth and inflation sensitivity has no effect on financial difficulties. Sustanability report as moderating variabel no effect that operating capacity, sales growth and inflation capacity on financial difficulties. The update in this research is that no one has researched variabel sustanability report as moderating variabel on financial difficulties.

Keywords : *Financial Difficulties, Operating Capacity, Sales Growth, Sensitivitas Inflasi, Sustainability Report*



KATA PENGANTAR

Alhamdulillah, penulis mengucapkan puji syukur atas kehadiran Allah Subhanahu Wa Taala, yang telah melimpahkan ramhat dan karunia-Nya, sehingga penulis dapat menyelesaikan penyusunan skripsi ini dengan judul **“Pengaruh *Operating Capacity, Sustainability Report, Sensitivitas Inflasi, dan Sales Growth Terhadap Financial Difficultes Pada Perusahaan Manufaktur yang Terdaftar di BEI Periode 2018-2021*”**. Penyusunan skripsi ini dimaksudkan untuk memenuhi persyaratan dalam memperoleh gelar Sarjana (S1) pada fakultas Ekonomi Jurusan Akuntansi.

Selama proses pelaksanaan dan pembuatan skripsi ini penulis tidak akan terselesaikan tanpa adanya bantuan, petunjuk, bimbingan dan pengarahan dari semua pihak. Pada kesempatan ini, penulis ingin menyampaikan rasa terimakasih kepada kedua orang tua dan semua pihak yang telah berkontribusi sehingga skripsi ini dapat terselesaikan. Penulis mengucapkan terimakasih kepada :


1. Kedua orang tua saya yang selalu mendoakan, memberikan nasehat, dan mendukung saya secara seaca moril maupun materi.
2. Bapak Mu'man Nuryana, Ph D selaku Dekan Fakultas Ekonomi Universitas Darma Persada.
3. Ibu Dr. Atik Isniawati SE, Ak, M.Si selaku ketua Jurusan Akuntansi Fakultas Ekonomi Darma Persada.
4. Ibu Oryza Sativa H, SE., M. Ak selaku dosen pembimbing yang telah memberikan waktu, arahan, ilmu, dan bimbingannya sehingga penulis mampu menyelesaikan penulisan skripsi ini.

- 5 Seluruh dosen akuntansi yang telah memberikan ilmu dan wawasan selama di masa perkuliahan.
- 6 Teman – teman terdekat saya yang telah memberikan saran dan ilmu pengalamannya kepada penulis dalam menyelesaikan penulisan skripsi.

Penulis menyadari bahwa pelaporan ini jauh dari kata sempurna. Oleh karena itu, saran, koreksi, maupun kritik dari pembaca yang bersifat membangun, penulis akan menerima dan melakukan perbaikan di masa mendatang, Semoga laporan ini dapat bermanfaat dan menambah ilmu pengetahuan bagi pihak yang membutuhkan.

Jakarta, 10 Maret 2023

Muhammad Maskur



DAFTAR ISI

JUDUL	i
LEMBAR PERSETUJUAN SKRIPSI	ii
LEMBAR PERSETUJUAN	iii
LEMBAR PENGESAHAN SKRIPSI	iv
ABSTRAK	v
ABSTRAK	vi
KATA PENGANTAR	vii
DAFTAR ISI	ix
DAFTAR TABEL	xi
DAFTAR GAMBAR	xii
DAFTAR LAMPIRAN	xiii
BAB I PENDAHULUAN	1
1.1 Latar Belakang Masalah	1
1.2 Identifikasi, Pembatasan dan Rumusan Masalah	6
1.3 Tujuan Penelitian	7
1.4 Manfaat Penelitian	8
BAB II LANDASAN TEORI DAN KERANGKA PEMIKIRAN	10
2.1 Landasan Teori	10
2.1.2 Teori Sinyal (<i>Signaling Theory</i>)	12
2.1.3 <i>Financial Difficulties</i>	12
2.1.4 <i>Operating Capacity</i>	14
2.1.5 <i>sales growth</i>	14
2.1.6 Sensitivitas Inflasi	16
2.1.7 <i>Sustainability Report</i>	17
2.2 Landasan Empiris (Penelitian Terdahulu)	18
2.3 Kerangka Pemikiran	24

2.4	Hipotesis Penelitian.....	26
2.4.1	Pengaruh <i>Operating Capacity</i> Terhadap <i>Financial Difficulties</i>	27
2.4.2	Pengaruh <i>Sales Growth</i> Terhadap <i>Financial Difficulties</i>	28
2.4.3	Pengaruh Sensitivitas Inflasi Terhadap <i>Financial Difficulties</i>	29
2.4.4	Pengaruh <i>Sustainability Report</i> sebagai Variabel Moderasi dalam hubungan antara <i>Operating Capacity</i> terhadap <i>Financial Difficulties</i>	30
2.4.4	Pengaruh <i>Sustainability Report</i> sebagai Variabel Moderasi dalam hubungan antara <i>sales growth</i> terhadap <i>Financial Difficulties</i>	31
2.4.4	Pengaruh <i>Sustainability Report</i> sebagai Variabel Moderasi dalam hubungan antara sensitivitas inflasi terhadap <i>Financial Difficulties</i>	32
BAB III METODE PENELITIAN		33
3.1	Metode yang Digunakan	33
3.1.1	Populasi	33
3.1.2	Sampel	33
3.2	Tempat dan Waktu Penelitian	31
3.3	Operasionalisasi Variabel	34
3.3.2	Variabel Dependen	34
3.3.1	Variabel Independen	36
3.4	Sumber dan Cara Penentuan Data	39
3.5	Teknik Pengumpulan Data	39
3.6	Rancangan Analisis dan Uji Hipotesis	39
3.6.1	Metode Analisis Data	40
3.6.2	Uji Hipotesis.....	44
BAB IV HASIL DAN PEMBAHASAN.....		45

4.1	Deskripsi Objek Penelitian	45
4.2	Analisis Statistik Deskriptif	46
4.3	Uji Asumsi Klaik	47
4.3.1	Uji Normalitas	48
4.3.2	Uji Multikolinearitas.....	49
4.3.3	Uji Heteroskedastisitas.....	50
4.3.4	Uji Autokorelasi	50
4.4	Hasil Analisis Regresi Linear Berganda	52
4.5	Hasil Analisis Regresi Linear Berganda Moderasi	55
4.6	Hasil Uji Statistik t	56
4.7	Hasil Uji Koefisien Determinasi	60
4.8	Pembahasan	61
BAB V Simpulan Saran.....		33
5.1	Simpulan	67
5.2	Keterbatasan	68
5.3	Saran	69
DAFTAR PUSTAKA		70
LAMPIRAN		78

DAFTAR TABEL

Tabel 1.1 Total Perusahaan dari masing- masing sektor Manufaktur berdasarkan laba negatif	4
Tabel 2.1 Penelitian Terdahulu.....	18
Tabel 4.1 Data Sampel Penelitian.....	45
Tabel 4.2 Hasil Statistik Deskriptif.....	46
Tabel 4.3 Hasil Uji Multikolinearitas	49
Tabel 4.4 Hasil Uji Heterokedasitas.....	50
Tabel 4.5 Hasil Uji Autokorelasi.....	51
Tabel 4.6 Hasil Uji Regresi Linear Berganda	52
Tabel 4.7 Hasil Uji Regresi Linear Berganda Moderasi.....	55
Tabel 4.8 Hasil Uji Statistik t	56
Tabel 4.9 Hasil Uji Koefisien Determinasi	60

DAFTAR GAMBAR

Gambar 3.1 Kerangka Pemikiran	25
Gambar 3.2 Paradigma Pemikiran	26
Gambar 4.1 Uji Normalitas	48



DAFTAR LAMPIRAN

Lampiran 1 Catatan Kegiatan Konsultasi Skripsi	78
Lampiran 2 Daftar Perusahaan Manufaktur 2018-2021	80
Lampiran 3 Tabulasi Data	86
Lampiran 4 Hasil Uji Asumsi Klasik	125

