

**PENGARUH KEPEKAAN DANA PERUSAHAAN,  
EFEKTIVITAS ASET DAN TEKANAN EKSTERNAL  
TERHADAP PERTUMBUHAN LABA**

**(Studi Pada Perusahaan Manufaktur Sub Sektor Farmasi yang  
Terdaftar di Bursa Efek Indonesia Tahun 2017 - 2022)**

***THE EFFECT OF COMPANY FUND SENSITIVITY,  
ASSET EFFECTIVENESS, AND EXTERNAL PRESSURE  
ON PROFIT GROWTH***

***(Study of Manufacturing Companies in the Pharmaceutical  
Sub Sector Listed on the Indonesia Stock Exchange in 2017 - 2022)***

Oleh :

**Maevy Caroline Marbun**

**2020410015**

**SKRIPSI**

**Diajukan untuk memperoleh gelar Sarjana Ekonomi Program Studi Manajemen pada  
Universitas Darma Persada**



**PROGRAM STUDI MANAJEMEN**

**FAKULTAS EKONOMI**

**UNIVERSITAS DARMA PERSADA**

**JAKARTA**

**2024**

**PENGARUH KEPEKAAN DANA PERUSAHAAN,  
EFEKTIVITAS ASET, DAN TEKANAN EKSTERNAL  
TERHADAP PERTUMBUHAN LABA**

**(Studi Pada Perusahaan Manufaktur Sub Sektor Farmasi yang  
Terdaftar di Bursa Efek Indonesia Periode 2017 - 2022)**

***THE EFFECT OF COMPANY FUND SENSITIVITY,  
ASSET EFFECTIVENESS, AND EXTERNAL PRESSURE  
ON PROFIT GROWTH***

***(Study of Manufacturing Companies in the Pharmaceutical  
Sub Sector Listed on the Indonesia Stock Exchange in 2017 – 2022)***


Oleh :

**Maevy Caroline Marbun  
2020410015**


**SKRIPSI**


Untuk memenuhi salah satu syarat ujian guna memperoleh gelar Sarjana dalam  
Ilmu Ekonomi Program Studi Manajemen pada Universitas Darma Persada  
Telah disetujui oleh Tim Penguji pada tanggal 19 Februari 2024

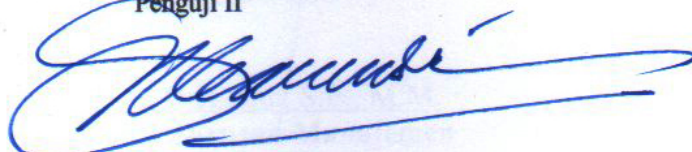
Seperti tertera dibawah ini :  
Jakarta, 19 Februari 2024 dengan nilai A

  
**Irma Citarayani, S.E., M.Si.**  
Dosen Pembimbing

  
**Jombrik, TPR., S.E., M.M.**  
Penguji I

  
**Hermin Sirait, S.E., M.B.A.**  
Penguji II

  
**Irma Citarayani, S.E., M.Si.**  
Penguji III

  
**Dr. Sukardi, S.E., M.M.**  
Dekan Fakultas Ekonomi

  
**Dedi Damhudi, S.E., M.M.**  
Ketua Jurusan Manajemen

## LEMBAR PERSETUJUAN

Yang bertanda tangan dibawah ini, menyatakan bahwa :

Nama : Maevy Caroline Marbun  
NIM : 2020410015  
Jurusan : Manajemen  
Peminatan : Keuangan  
Judul Skripsi : Pengaruh Kepekaan Dana Perusahaan, Efektivitas Aset, dan Tekanan Eksternal Terhadap Pertumbuhan Laba (Studi Pada Perusahaan Manufaktur Sub Sektor Farmasi yang Terdaftar di Bursa Efek Indonesia Tahun 2017 – 2022)

Telah diperiksa, dikoreksi, dan disetujui oleh dosen pembimbing untuk diajukan dan diuji dihadapan panitia penguji skripsi Fakultas Ekonomi Universitas Darma Persada.

Jakarta, 22 Desember 2023

Mengetahui,



Dedi Damhudi, S.E., M.M.  
**Ketua Jurusan Manajemen**

Menyetujui,



Irma Citarayani, S.E., M.Si.  
**Dosen Pembimbing**

## LEMBAR PERNYATAAN

Yang bertanda tangan di bawah ini :

Nama : Maevy Caroline Marbun  
NIM : 2020410015  
Jurusan : Manajemen  
Fakultas : Ekonomi

Dengan ini menyatakan bahwa telah menyelesaikan karya tulis dengan judul **Pengaruh Kepekaan Dana Perusahaan, Efektivitas Aset, Dan Tekanan Eksternal Terhadap Pertumbuhan Laba (Studi Pada Perusahaan Manufaktur Sub Sektor Farmasi yang Terdaftar di Bursa Efek Indonesia Tahun 2017 – 2022)** yang dibimbing oleh Ibu Irma Citarayani, SE, M.Si di Universitas Darma Persada. Karya tulis ini merupakan hasil karya asli yang penulis susun, bukan merupakan hasil jiplakan dan belum pernah dipublikasikan sebelumnya. Jika dikemudian hari terbukti dan ditemukan ketidaksesuaian dengan pernyataan ini, maka penulis bersedia mempertanggungjawabkan segala risikonya.

Demikian pernyataan ini dibuat oleh penulis dengan sebenar-benarnya.

Jakarta, 22 Desember 2023

Yang membuat pernyataan,

A handwritten signature in black ink is written over a yellow 10,000 Rupiah stamp. The stamp features the Garuda Pancasila emblem and the text 'SEPULUH RIBU RUPIAH' and 'METERAI TEMPEL'. The serial number 'AE272AKK814309884' is visible at the bottom of the stamp.

**Maevy Caroline Marbun**  
NIM : 2020410015

## ABSTRAK

Penelitian ini bertujuan untuk mengetahui pengaruh Kepekaan Dana Perusahaan, Efektivitas Aset, dan Tekanan Eksternal Terhadap Pertumbuhan Laba. Variabel dependen dalam penelitian ini adalah Pertumbuhan Laba yang diproksikan dengan *Profit Growth*. Variabel independen pada penelitian ini adalah Kepekaan Dana Perusahaan yang diproksikan dengan CR (*Current Ratio*), Efektivitas Aset diproksikan dengan TATO (*Total Asset Turnover*), dan Tekanan Eksternal diproksikan dengan DAR (*Debt to Asset Ratio*).

Populasi dalam penelitian ini adalah seluruh perusahaan manufaktur sub sektor farmasi yang terdaftar di Bursa Efek Indonesia periode 2017-2022 sebanyak 10 perusahaan. Sampel yang diperoleh dalam penelitian ini yaitu sebanyak 7 perusahaan yang dipilih menggunakan metode *Purposive Sampling*. Analisis statistik yang digunakan yaitu analisis regresi linear berganda dengan menggunakan alat pengujian hipotesis berupa uji asumsi klasik, uji t, uji F, dan *adjusted R<sup>2</sup>*. Pengolahan data dalam penelitian ini menggunakan program SPSS versi 26.

Hasil penelitian ini menunjukkan bahwa Kepekaan Dana Perusahaan tidak berpengaruh terhadap Pertumbuhan Laba, Efektivitas Aset berpengaruh negatif dan signifikan terhadap Pertumbuhan Laba dan Tekanan Eksternal berpengaruh positif dan signifikan terhadap Pertumbuhan Laba. Nilai *adjusted R<sup>2</sup>* sebesar 0,286 (28,6%) artinya bahwa ketiga variabel independen mampu menjelaskan variabel dependen, sedangkan sisanya sebesar 0,714 (71,4%) dijelaskan oleh variabel lain yang tidak masuk dalam penelitian ini.

**Kata Kunci :** Likuiditas, Aktivitas, *Leverage*, dan Pertumbuhan Laba

## ABSTRACT

*This study aims to determine the effect of Company Fund Sensitivity, Asset Effectiveness, and External Pressure on Profit Growth. The dependent variable in this study is Profit Growth proxied by Profit Growth. The independent variables in this study are Company Fund Sensitivity proxied by CR (Current Ratio), Asset Effectiveness proxied by TATO (Total Asset Turnover), and External Pressure proxied by DAR (Debt to Asset Ratio).*

*The population in this study were all pharmaceutical sub-sector manufacturing companies listed on the Indonesia Stock Exchange for the period 2017-2022 as many as 10 companies. The samples obtained in this study were 7 companies selected using the Purposive Sampling method. The statistical analysis used is multiple linear regression analysis using hypothesis testing tools in the form of classical assumption tests, t tests, F tests, and adjusted R<sup>2</sup>. Data processing in this study using the SPSS version 26 program.*

*The results of this study indicate that Company Fund Sensitivity has no effect on Profit Growth, Asset Effectiveness has a negative and significant effect on Profit Growth, and External Pressure has a positive and significant effect on Profit Growth. The adjusted R<sup>2</sup> value of 0.286 (28.6%) means that the three independent variables are able to explain the dependent variable, while the remaining 0.714 (71.4%) is explained by other variables not included in this study.*

**Keywords :** *Liquidity, Activity, Leverage, and Profit Growth*

## KATA PENGANTAR

Puji dan syukur penulis panjatkan kepada Tuhan YME karena atas segala kasih dan karunia-Nya penulis dapat menyelesaikan penyusunan skripsi ini dengan judul **“Pengaruh Kepekaan Dana Perusahaan, Efektivitas Aset, dan Tekanan Eksternal Terhadap Pertumbuhan Laba (Studi Pada Perusahaan Manufaktur Sub Sektor Farmasi yang Terdaftar di Bursa Efek Indonesia Tahun 2017 – 2022)”** ini hingga selesai. Adapun skripsi ini disusun guna memenuhi persyaratan Tugas Akhir dalam memperoleh gelar sarjana S1 bidang Manajemen di Fakultas Ekonomi Universitas Darma Persada.

Pada kesempatan ini penulis ucapkan terimakasih kepada semua pihak yang telah membantu proses penyusunan skripsi ini, terkhusus kepada:

1. Kedua orangtua tercinta Bapak Maruba Marbun dan Mama Estina Saragi serta ketiga saudara penulis Vera Wati Marbun, Hendron Maju Marbun, dan Hizkia Blessing P Marbun, dan juga Josua Valentino T yang senantiasa memberikan doa serta dukungannya kepada penulis selama proses penyusunan skripsi ini.
2. Ibu Irma Citarayani, S.E., M.Si. selaku Dosen pembimbing yang senantiasa membantu, mengarahkan, memberi masukan dan membimbing penulis dengan tulus, sabar dan baik selama penyusunan skripsi, sehingga penulis selalu termotivasi untuk terus maju dan yakin kepada diri sendiri hingga dapat menyelesaikan skripsi ini dengan baik.

3. Bapak Dr. Sukardi, S.E., M.M. selaku Dekan Fakultas Ekonomi Universitas Darma Persada.
4. Bapak Dedi Damhudi, S.E., M.M. selaku Ketua Program Studi Manajemen Fakultas Ekonomi Universitas Darma Persada.
5. Bapak Jombrik TPR, S.E, M.M., selaku dosen mata kuliah Seminar Keuangan yang sangat sabar dalam memberikan saran dan masukan yang sangat berarti selama proses penyelesaian skripsi ini.
6. Sahabat serta teman-teman seperjuanganku dalam menyelesaikan perkuliahan 3,5 tahun ini Efita Febriani, Ikram Aminudin, Qothrun Nada, Maura Juwita, Khusnul Khotimah, Carlos Tanuarto terimakasih karena kita telah hebat dan kuat bersama melalui perjalanan panjang dan singkat ini.
7. Teman-teman pengurus Galeri Investasi Bursa Efek Indonesia (GIBEI) Universitas Darma Persada periode 2022/2023 dan pengurus Himpunan Mahasiswa Manajemen Universitas Darma Persada (HIMANEDA) periode 2022/2023.
8. Jimmy, Putih dan Becky yang selalu memberikan rasa bahagia dan semangat kepada penulis selama proses penyelesaian skripsi.

Penulis menyadari bahwa masih terdapat kekurangan dalam penyusunan skripsi ini. Oleh karena itu, penulis menerima kritik dan saran yang sifatnya membangun demi perbaikan skripsi ini.

Jakarta, 22 Desember 2023

Maevy Caroline Marbun



## DAFTAR ISI

	<b>Halaman</b>
<b>LEMBAR PENGESAHAN .....</b>	<b>i</b>
<b>LEMBAR PERSETUJUAN .....</b>	<b>ii</b>
<b>LEMBAR PERNYATAAN .....</b>	<b>iii</b>
<b>ABSTRAK .....</b>	<b>iv</b>
<b>ABSTRACT .....</b>	<b>v</b>
<b>KATA PENGANTAR.....</b>	<b>vi</b>
<b>DAFTAR ISI.....</b>	<b>viii</b>
<b>DAFTAR TABEL .....</b>	<b>xi</b>
<b>DAFTAR GAMBAR .....</b>	<b>xii</b>
<b>DAFTAR LAMPIRAN .....</b>	<b>xiii</b>
<b>BAB I PENDAHULUAN.....</b>	<b>1</b>
1.1 Latar Belakang Masalah .....	1
1.2 Identifikasi, Pembatasan dan Rumusan Masalah.....	16
1.3 Tujuan Penelitian .....	18
1.4 Kegunaan Penelitian .....	18
<b>BAB II LANDASAN TEORI DAN KERANGKA PEMIKIRAN .....</b>	<b>20</b>
2.1. Kajian Pustaka .....	20
2.1.1 Manajemen Keuangan .....	20
2.1.2 Laporan Keuangan.....	24
2.1.3 Analisis Laporan Keuangan.....	30
2.1.4 Rasio Keuangan.....	32

2.1.5 Kepekaan Dana Perusahaan.....	42
2.1.6 Efektivitas Aset .....	44
2.1.7 Tekanan Eksternal .....	46
2.1.8 Pertumbuhan Laba.....	47
2.2. Penelitian Terdahulu .....	50
2.3. Kerangka Pemikiran .....	58
2.4. Paradigma Penelitian .....	60
2.5. Hipotesis Penelitian .....	61
<b>BAB III METODE PENELITIAN .....</b>	<b>64</b>
3.1 Metode yang Digunakan.....	64
3.2 Waktu dan Tempat Penelitian.....	64
3.3 Operasional Variabel .....	65
3.3.1 Variabel Independen .....	65
3.3.2 Variabel Dependen .....	66
3.4 Sumber dan Cara Penentuan Data .....	68
3.4.1 Jenis Penelitian.....	68
3.4.2 Sumber Data yang Digunakan .....	68
3.4.3 Populasi, Sampel, dan Teknik Sampling.....	69
3.5 Sumber dan Cara Penentuan Data .....	70
3.6 Rancangan Analisis dan Uji Hipotesis .....	71
3.6.1 Uji Asumsi Klasik .....	71
3.6.2 Alat dan Analisis Data .....	74
3.6.3 Uji Hipotesis .....	75

<b>BAB IV HASIL PENELITIAN DAN PEMBAHASAN.....</b>	<b>78</b>
4.1 Gambaran Umum Objek Penelitian.....	78
4.1.1 Populasi dan Sampel.....	78
4.1.2 Data Perhitungan Variabel.....	80
4.1.3 <i>Descriptive Statistic</i> .....	82
4.2 Hasil Penelitian.....	84
4.2.1 Uji Asumsi Klasik.....	84
4.2.2 Analisis Regresi Linear Berganda.....	93
4.2.3 Uji Hipotesis.....	95
4.3 Pembahasan Penelitian.....	100
4.3.1 Pengaruh Kepekaan Dana Perusahaan terhadap Pertumbuhan Laba.....	101
4.3.2 Pengaruh Efektivitas Aset terhadap Pertumbuhan Laba.....	103
4.3.3 Pengaruh Tekanan Eksternal terhadap Pertumbuhan Laba.....	104
4.3.4 Pengaruh Kepekaan Dana Perusahaan, Efektivitas Aset, dan Tekanan Eksternal terhadap Pertumbuhan Laba.....	106
<b>BAB V KESIMPULAN DAN SARAN.....</b>	<b>108</b>
5.1 Kesimpulan.....	108
5.2 Saran.....	109
<b>DAFTAR PUSTAKA.....</b>	<b>111</b>
<b>LAMPIRAN.....</b>	<b>117</b>

## DAFTAR TABEL

	<b>Halaman</b>
Tabel 1.1 Pertumbuhan Laba Pada Perusahaan Sub Sektor Farmasi Tahun 2017-2022 .....	6
Tabel 2.1 Penelitian Terdahulu .....	51
Tabel 3.1 Variabel Operasional.....	67
Tabel 3.2 Koefisien Determinasi $R^2$ .....	77
Tabel 4.1 Rangkuman Kriteria dan Jumlah Sampel Perusahaan .....	79
Tabel 4.2 Daftar Sampel Perusahaan Manufaktur Sub Sektor Farmasi.....	79
Tabel 4.3 Data Variabel Penelitian .....	81
Tabel 4.4 <i>Descriptive Statistic</i> .....	82
Tabel 4.5 Uji Normalitas <i>One-Sample Kolmogorov-Smirnov Test</i> .....	85
Tabel 4.6 Uji Normalitas Setelah Transformasi <i>One-Sample Kolmogorov-Smirnov Test</i> .....	87
Tabel 4.7 Uji Multikolinearitas .....	89
Tabel 4.8 Uji Autokorelasi - <i>Durbin Watson</i> .....	92
Tabel 4.9 Uji Regresi Linear Berganda.....	93
Tabel 4.10 Hasil Uji t (Parsial) .....	96
Tabel 4.11 Hasil Uji F (Simultan).....	99
Tabel 4.12 Uji Koefisien Determinasi ( <i>Adjusted R<sup>2</sup></i> ) .....	100

## DAFTAR GAMBAR

### Halaman

Gambar 1.1. Grafik Pertumbuhan PDB Industri Kimia, Farmasi, dan Obat Tradisional di Indonesia Tahun 2017 – 2022 .....	4
Gambar 1.2. Rata-Rata Pertumbuhan Laba Pada Perusahaan Sub Sektor Farmasi Tahun 2017 – 2022 .....	7
Gambar 1.3. Grafik <i>Current Ratio</i> Pada Perusahaan Sub Sektor Farmasi Tahun 2017 – 2022 .....	9
Gambar 1.4. Grafik <i>Total Asset Turnover</i> Pada Perusahaan Sub Sektor Farmasi Tahun 2017 – 2022 .....	11
Gambar 1.5. Grafik <i>Total Debt to Asset Ratio</i> Pada Perusahaan Sub Sektor Farmasi Tahun 2017 – 2022 .....	13
Gambar 2.1. Kerangka Pemikiran .....	59
Gambar 2.2. Paradigma Penelitian .....	61
Gambar 4.1 Grafik Normal P-Plot .....	88
Gambar 4.2 Uji Heteroskedastisitas - <i>Scatterplot</i> .....	91

## DAFTAR LAMPIRAN

	<b>Halaman</b>
Lampiran 1. Catatan Konsultasi Skripsi.....	118
Lampiran 2. Data Perhitungan Variabel.....	119
Lampiran 3. Data Perhitungan Spesifik Kepekaan Dana Perusahaan ( <i>Current Ratio</i> ) (Dalam Rupiah) .....	120
Lampiran 4. Data Perhitungan Spesifik Efektivitas Aset ( <i>Total Asset Turnover</i> ) (Dalam Rupiah) .....	121
Lampiran 5. Data Perhitungan Spesifik Tekanan Eksternal ( <i>Debt to Asset Ratio</i> ) (Dalam Rupiah) .....	122
Lampiran 6. Data Perhitungan Spesifik Pertumbuhan Laba (Dalam Rupiah) .....	123
Lampiran 7. Tabel Uji t .....	124
Lampiran 8. Tabel Uji F .....	125
Lampiran 9. Hasil Pengolahan Data SPSS .....	126
Lampiran 10. Daftar Riwayat Hidup.....	130
Lampiran 11. Laporan Keuangan Perusahaan .....	131

