

PENGARUH ESG, *INTELLECTUAL CAPITAL*, DAN *INCOME SMOOTHING* TERHADAP NILAI PERUSAHAAN

(Studi Pada Perusahaan Sektor *Basic Materials* Yang Terdaftar di Bursa Efek Indonesia Tahun 2020-2022)

THE EFFECT OF ESG, INTELLECTUAL CAPITAL, AND INCOME SMOOTHING ON FIRM VALUE

(Study of Basic Materials Sector Companies Listed on the Indonesia Stock Exchange in 2020-2022)

Oleh

Ismi Mardianti

2019420071

SKRIPSI

**Untuk memperoleh gelar Sarjana dalam Ilmu Ekonomi Akuntansi
Universitas Darma Persada**



PROGRAM SARJANA FAKULTAS EKONOMI

UNIVERSITAS DARMA PERSADA

JAKARTA

2024

PENGARUH ESG, *INTELLECTUAL CAPITAL*, DAN *INCOME SMOOTHING* TERHADAP NILAI PERUSAHAAN

(Studi Pada Perusahaan Sektor *Basic Materials* Yang Terdaftar di Bursa Efek Indonesia Tahun 2020-2022)

THE EFFECT OF ESG, INTELLECTUAL CAPITAL, AND INCOME SMOOTHING ON FIRM VALUE

(Study of Basic Materials Sector Companies Listed on the Indonesia Stock Exchange in 2020-2022)

Oleh

Ismi Mardianti

2019420071

SKRIPSI

**Untuk memperoleh gelar Sarjana dalam Ilmu Ekonomi Akuntansi
Universitas Darma Persada**



PROGRAM SARJANA FAKULTAS EKONOMI

UNIVERSITAS DARMA PERSADA

JAKARTA

2024

LEMBAR PERNYATAAN

Yang bertanda tangan dibawah ini:

Nama : Ismi Mardianti

NIM : 2019420071

Jurusan : Akuntansi

Dengan ini menyatakan bahwa skripsi dengan judul **PENGARUH ESG, INTELLECTUAL CAPITAL, DAN INCOME SMOOTHING TERHADAP NILAI PERUSAHAAN STUDY PADA PERUSAHAAN SEKTOR BASIC MATERIALS YANG TERDAFTAR DI BURSA EFEK INDONESIA TAHUN 2020-2022** yang dibimbing oleh Ibu Radina Modjaningrat, S.E., M.Ak adalah benar merupakan hasil karya sendiri dan bukan merupakan jiplakan maupun mengkopi Sebagian hasil dari karya orang lain.

Apabila dikemudian hari ternyata ditemukan ketidaksesuaian dengan pernyataan ini, maka saya bersedia mempertanggungjawabkannya. Demikian pernyataan ini saya buat dengan sesungguhnya tanpa ada paksaan dari pihak manapun.

Jakarta, 23 Januari 2024

Yang menyatakan,



Ismi Mardianti

LEMBAR PERSETUJUAN SKRIPSI

yang bertanda tangan dibawah ini:

Nama : Ismi Mardianti

NIM : 2019420071

Jurusan : Akuntansi

Peminatan : Akuntansi Keuangan

Judul Skripsi : **PENGARUH ESG, INTELLECTUAL CAPITAL, DAN INCOME SMOOTHING TERHADAP NILAI PERUSAHAAN STUDY PADA PERUSAHAAN SEKTOR BASIC MATERIALS YANG TERDAFTAR DI BURSA EFEK INDONESIA PERIODE 2020-2022**


Telah diperiksa dan disetujui untuk diajukan dan diujikan dihadapan panitia penguji skripsi pada tanggal 31 Januari 2024.


Jakarta, 23 Januari 2024

Mengetahui,

Ketua Jurusan Akuntansi

Dosen Pembimbing


(Radina Modjaningrat, S.E., M.Ak)


(Radina Modjaningrat, S.E., M.Ak)

LEMBAR PENGESAHAN SKRIPSI

PENGARUH ESG, *INTELLECTUAL CAPITAL*, DAN *INCOME SMOOTHING* TERHADAP NILAI PERUSAHAAN

(Studi Pada Perusahaan Sektor *Basic Materials* Yang Terdaftar di Bursa Efek Indonesia Tahun 2020-2022)

THE EFFECT OF ESG, INTELLECTUAL CAPITAL, AND INCOME SMOOTHING ON FIRM VALUE

(Study of Basic Materials Sector Companies Listed on the Indonesia Stock Exchange in 2020-2022)

Oleh

Ismi Mardianti

2019420071

SKRIPSI


Untuk memenuhi salah satu syarat ujian guna memperoleh gelar Sarjana dalam Ilmu Ekonomi Program Studi Akuntansi Pada Universitas Darma Persada

Telah disetujui oleh Tim Penguji pada tanggal


Jakarta, 31 Januari 2024


(Radina Modjaningrat, S.E., M.Ak)



Pembimbing


(Dr. Sri Ari Wahyuningsih, M.M)

Penguji I


(Jombrik TPR, S.E., M.M)

penguji II



(Dr. Sukardi, S.E., M.M)

Dekan Fakultas Ekonomi


(Radina Modjaningrat, S.E., M.Ak)

Ketua Jurusan Akuntansi

KATA PENGANTAR

Puji syukur kehadirat Allah SWT yang telah memberikan rahmat dan karunia-Nya sehingga penulis dapat menyelesaikan skripsi dengan judul “**Pengaruh ESG, Intellectual Capital, dan Income Smoothing Terhadap Nilai Perusahaan** (Studi Pada Perusahaan *Basic Materials* Yang Terdaftar Di Bursa Efek Indonesia Tahun 2020-2022)”. Adapun tujuan penyusunan skripsi ini untuk memenuhi salah satu persyaratan dalam menyelesaikan Program Sarjana pada Fakultas Ekonomi Universitas Darma Persada.

Pada kesempatan ini, penulis ingin mengucapkan terimakasih kepada pihak-pihak yang telah membantu dan membimbing penulis dalam menyusun laporan skripsi ini, antara lain kepada:

1. Allah SWT atas limpahan rahmat dan karunia-Nya sehingga penulis dapat menyelesaikan proposal skripsi ini
2. Kedua orang tua dan kakak-kakak penulis yang telah memberikan dukungan serta doa restu kepada penulis.
3. Bapak Sukardi, S.E., M.M selaku Dekan Fakultas Ekonomi Universitas Darma Persada.
4. Ibu Radina Modjaningrat, S.E., M.Ak selaku Ketua Jurusan Akuntansi Universitas Darma Persada.
5. Ibu Radina Modjaningrat, S.E., M.Ak selaku Dosen Pembimbing yang telah memberikan bimbingan serta masukan dalam penyelesaian skripsi ini.
6. Bapak dan Ibu dosen Fakultas Ekonomi Universitas Darma Persada yang telah memberikan ilmu selama masa perkuliahan.

7. Serta keluarga besar dan teman-teman yang telah memberikan dukungan yang begitu besar kepada penulis.
8. Diri saya sendiri, Ismi Mardianti atas segala kerja keras dan semangatnya untuk tidak menyerah dalam menyelesaikan skripsi ini. Semoga kedepannya saya bisa lebih baik lagi dan tetap berjuang dalam meraih impian-impian saya yang lain.

Penulis menyadari akan ada kekurangan ataupun kesalahan dalam penulisan skripsi ini. Untuk itu penulis mengharapkan saran dan kritik serta masukan yang dapat membantu dalam memperbaiki kepenulisan yang akan datang. Akhir kata, penulis mengucapkan Alhamdulillah atas selesainya skripsi ini, semoga skripsi ini dapat bermanfaat dan menambah ilmu serta dapat menjadi bahan referensi untuk kedepannya.


Jakarta, 22 Juni 2023

Ismi Mardianti

ABSTRAK

Penelitian ini memiliki tujuan untuk mengetahui apakah ESG, *Intellectual Capital* (IC), dan *Income Smoothing* (IS) berpengaruh terhadap Nilai Perusahaan. Perusahaan yang digunakan dalam penelitian ini ialah perusahaan sektor *Basic Materials* atau bahan baku yang terdaftar di Bursa Efek Indonesia (BEI) pada periode 2020-2022. Terdapat 17 perusahaan yang diteliti dengan menggunakan teknik *purposive sampling*. Penelitian ini dilakukan dengan metode regresi linier berganda pada aplikasi Eviews 12. Hasil pengujian hipotesis menggambarkan bahwa terdapat pengaruh positif antara *Intellectual Capital* terhadap Nilai Perusahaan, dan tidak terdapat pengaruh antara ESG dan *Income Smoothing* terhadap Nilai Perusahaan.


Kata Kunci: ESG, Intellectual Capital, Income Smoothing, Nilai Perusahaan



ABSTRAK

This research aims to find out whether ESG, Intellectual Capital (IC), and Income Smoothing (IS) have an effect on company value. The companies used in this research are Basic Materials or raw materials sector companies listed on the Indonesia Stock Exchange (BEI) in the 2020-2022 period. There were 17 companies studied using purposive sampling techniques. This research was conducted using the multiple linear regression method on the Eviews 12 application. The results of hypothesis testing illustrate that there is a positive influence between Intellectual Capital on Company Value, and there is no influence between ESG and Income Smoothing on Company Value.

Keywords: ESG, Intellectual Capital, Income Smoothing, Company Value



DAFTAR ISI

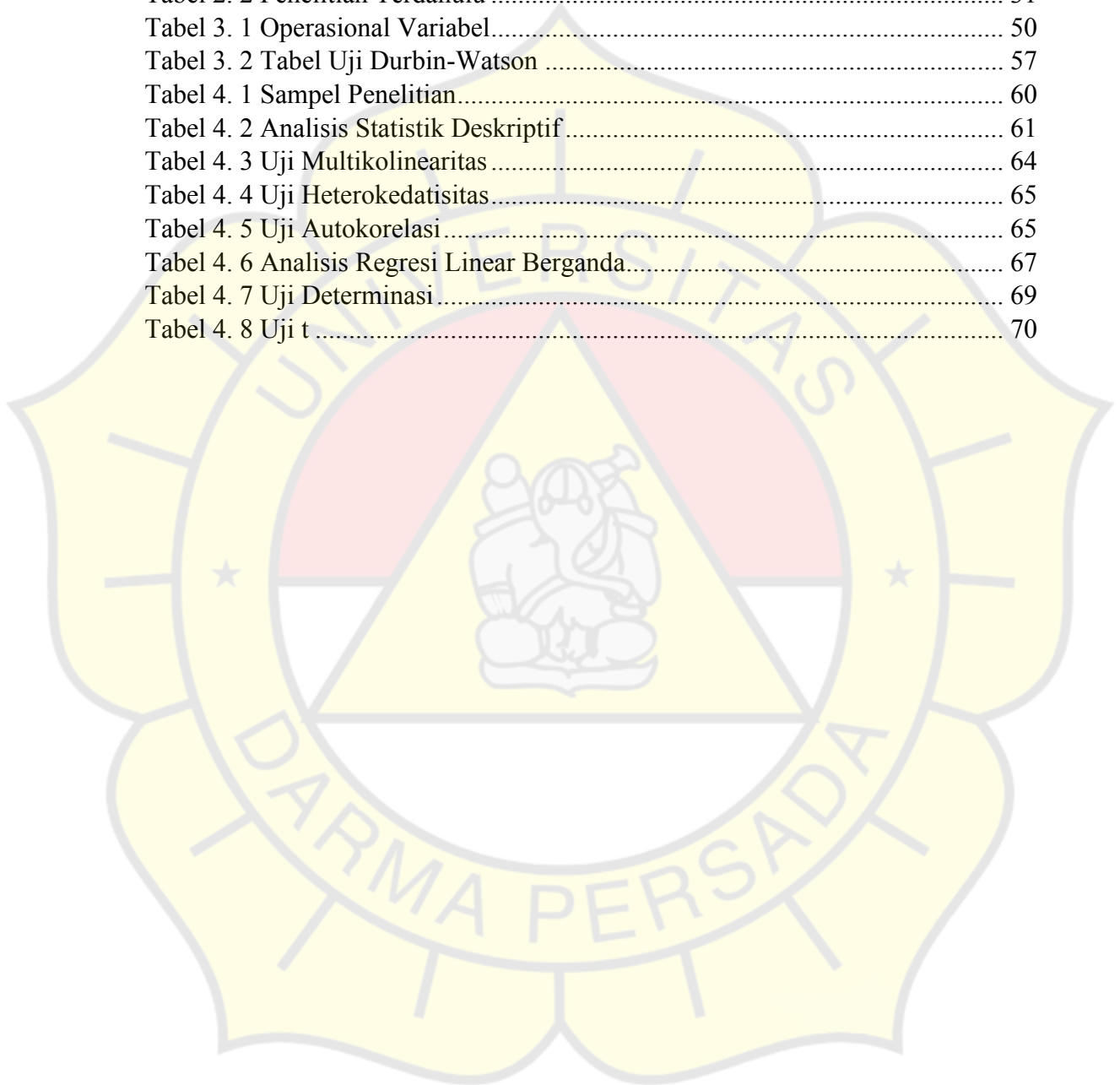
LEMBAR PERNYATAAN	i
LEMBAR PERSETUJUAN SKRIPSI	ii
LEMBAR PENGESAHAN SKRIPSI	iii
KATA PENGANTAR.....	iv
ABSTRAK	vi
ABSTRAK	vii
DAFTAR ISI.....	viii
DAFTAR TABEL	xi
DAFTAR GAMBAR.....	xii
DAFTAR LAMPIRAN	xiii
BAB PENDAHULUAN	1
1.1 Latar Belakang	1
1.2 Identifikasi Masalah, Batasan Masalah, dan Rumusan Masalah	11
1.2.1 Identifikasi Masalah.....	11
1.2.2 Batasan Masalah	12
1.2.3 Rumusan Masalah.....	12
1.3 Tujuan Penelitian.....	13
1.4 Kegunaan Penelitian.....	13
1.4.1 Aspek Teoritis.....	14
1.4.2 Aspek Praktis	14
BAB II LANDASAN TEORI DAN KERANGKA PEMIKIRAN	15
2.1 Landasan Teori.....	15
2.1.1 Teori Agensi	15
2.1.2 Nilai Perusahaan	17
2.1.3 ESG.....	19
2.1.4 <i>Intellectual Capital</i>	26
2.1.5 <i>Income Smoothing</i>	30
2.2 Penelitian Terdahulu	31
2.3 Kerangka Pemikiran.....	37

2.4 Kerangka konseptual	39
2.5 Hipotesis Penelitian	40
2.5.1 Pengaruh ESG terhadap nilai perusahaan	40
2.5.2 Pengaruh <i>intellectual capital</i> terhadap nilai perusahaan	43
2.5.3 Pengaruh <i>income smoothing</i> terhadap nilai perusahaan	45
BAB III METODE PENELITIAN	47
3.1 Metode Yang Digunakan	47
3.2 Waktu dan Tempat Penelitian	47
3.3 Operasionalisasi Variabel	48
3.3.1 Variabel Dependen (Y)	48
3.3.2 Variabel Independen (X)	49
3.4 Sumber dan Cara Penentuan Data	51
3.4.1 Populasi dan Sampel	51
3.5 Teknik Pengumpulan Data	52
3.6 Rancangan Analisis	53
3.6.1 Analisis Statistik Deskriptif	53
3.6.2 Uji Regresi Data Panel	53
3.6.3 Pemilihan Model Estimasi	54
3.6.4 Analisis Regresi Linear Berganda	56
3.7 Uji Asumsi Klasik	56
3.7.1 Uji Normalitas	56
3.7.2 Uji Multikolonieritas	57
3.7.3 Uji Autokorelasi	57
3.7.4 Uji Heteroskedastisitas	58
3.8 Uji Hipotesis	58
3.8.1 Uji Koefisien Determinasi (R^2)	58
3.8.2 Uji Signifikansi Parameter Individual (Uji Statistik t)	59
BAB IV HASIL PENELITIAN DAN PEMBAHASAN	60
4.1 Gambaran Umum	60
4.2 Analisis Statistik Deskriptif	61
4.3 Uji Asumsi Klasik	62

4.3.1 Uji Normalitas	63
4.3.2 Uji Multikolinearitas.....	63
4.3.3 Uji Heterokedatisitas	64
4.3.4 Uji Autokorelasi.....	65
4.4 Hasil Analisis Regresi Linear Berganda	66
4.5 Uji Hipotesis.....	69
4.5.1 Koefesien Determinasi (Adjusted R ²).....	69
4.5.2 Uji t.....	70
4.6 Pembahasan Penelitian.....	71
4.6.1 Pengaruh ESG terhadap Nilai Perusahaan.....	71
4.6.2 Pengaruh <i>Intellectual Capital</i> terhadap Nilai Perusahaan	73
4.6.3 Pengaruh <i>Income Smoothing</i> terhadap Nilai Perusahaan	74
BAB V SIMPULAN DAN SARAN	77
5.1 Simpulan.....	77
5.2 Keterbatasan	78
5.3 Saran.....	78
DAFTAR PUSTAKA	80
LAMPIRAN.....	83


DAFTAR TABEL

Tabel 2. 1 Indikator Pengungkapan ESG Menurut GRI	21
Tabel 2. 2 Penelitian Terdahulu	31
Tabel 3. 1 Operasional Variabel.....	50
Tabel 3. 2 Tabel Uji Durbin-Watson	57
Tabel 4. 1 Sampel Penelitian.....	60
Tabel 4. 2 Analisis Statistik Deskriptif.....	61
Tabel 4. 3 Uji Multikolinearitas	64
Tabel 4. 4 Uji Heterokedatisitas.....	65
Tabel 4. 5 Uji Autokorelasi.....	65
Tabel 4. 6 Analisis Regresi Linear Berganda.....	67
Tabel 4. 7 Uji Determinasi.....	69
Tabel 4. 8 Uji t	70



DAFTAR GAMBAR

Gambar 2. 1 Kerangka Pemikiran.....	38
Gambar 2. 2 Kerangka Konseptual.....	39
Gambar 4. 1 Uji Normalitas Menggunakan Fixed Effect Model.....	63



DAFTAR LAMPIRAN

Lampiran 1 Catatan Konsultasi Proposal Skripsi.....	83
Lampiran 2 Nama Perusahaan yang menjadi objek penelitian	84
Lampiran 3 Tabulasi Data.....	85
Lampiran 4 Hasil Analisis Statistik Deskriptif	87
Lampiran 5 Hasil Uji Asumsi Klasik.....	88
Lampiran 6 Hasil Analisis Regresi Linear Berganda.....	90
Lampiran 7 Uji Hipotesis.....	90

