

**“ANALISIS PERBANDINGAN KINERJA KEUANGAN  
PERUSAHAAN SUB SEKTOR TRANSPORTASI YANG  
TERDAFTAR DI BURSA EFEK INDONESIA  
TAHUN 2021 DAN TAHUN 2022”**

***“COMPARATIVE ANALYSIS OF THE FINANCIAL  
PERFORMANCE OF TRANSPORTATION SUB-SECTOR  
COMPANIES LISTED ON THE INDONESIAN STOCK  
EXCHANGE 2021 AND 2022”***

Oleh:

**Qothrun Nada**

**2020410141**

**SKRIPSI**

Untuk memperoleh gelar sarjana dalam ilmu Ekonomi Program Studi Manajemen pada  
Universitas Darma Persada



**PROGRAM SARJANA  
FAKULTAS EKONOMI  
UNIVERSITAS DARMA PERSADA  
JAKARTA  
2024**

## LEMBAR PERSETUJUAN

Yang bertanda tangan di bawah ini:

Nama : Qothrun Nada  
NIM : 2020410141  
Jurusan : Manajemen  
Konsentrasi : Keuangan  
Judul Skripsi : Analisis Perbandingan Kinerja Keuangan  
Perusahaan Sub Sektor Transportasi Yang  
Terdaftar Di Bursa Efek Indonesia Tahun  
2021 Dan Tahun 2022

Telah diperiksa, dikoreksi dan disetujui oleh dosen pembimbing untuk diajukan dan diuji dihadapan panitia penguji skripsi Fakultas Ekonomi Universitas Darma Persada.

Jakarta, 23 Januari 2024

**Mengetahui,**

**Menyetujui,**



**Dedi Damhudi S.E., M.M**  
**Ketua Jurusan Manajemen**



**Irma Citarayani, S.E., M.Si**  
**Pembimbing**

**“ANALISIS PERBANDINGAN KINERJA KEUANGAN  
PERUSAHAAN SUB SEKTOR TRANSPORTASI YANG  
TERDAFTAR DI BURSA EFEK INDONESIA TAHUN 2021 DAN  
TAHUN 2022”**

**“COMPARATIVE ANALYSIS OF THE FINANCIAL PERFORMANCE  
OF TRANSPORTATION SUB-SECTOR COMPANIES LISTED ON  
THE INDONESIAN STOCK EXCHANGE 2021 AND 2022”**

Oleh:

**Qothrun Nada**


**2020410141**

**SKRIPSI**

Untuk memenuhi salah satu syarat ujian memperoleh gelar Sarjana dalam Ilmu Ekonomi  
Program Studi Manajemen pada Universitas Darma Persada


Telah disetujui oleh Tim Penguji pada tanggal,

Jakarta, 19 Februari 2024



**Irma Citarayani, S.E., M.Si**

**Pembimbing**



**Jombrik, S.E., M.M**

**Penguji I**



**Drs. Slamet Rahedi Soegeng, M.Si**

**Penguji II**



**Dr. Sukardi, S.E., M.M**

**Dekan Fakultas Ekonomi**



**Irma Citarayani, S.E., M.Si**

**Penguji III**



**Dedi Damhudi, S.E., M.M**

**Ketua Program Studi**

## LEMBAR PERNYATAAN

Yang bertanda tangan di bawah ini:

Nama : Qothrun Nada  
NIM : 2020410141  
Jurusan : Manajemen  
Fakultas : Ekonomi

Dengan ini menyatakan bahwa telah menyelesaikan karya tulis dengan judul **Analisis Perbandingan Kinerja Keuangan Perusahaan Sub Sektor Transportasi Yang Terdaftar Di Bursa Efek Indonesia Tahun 2021 Dan Tahun 2022** yang dibimbing oleh Ibu Irma Citarayani S.E.M.Si di Universitas Darma Persada. Karya tulis ini merupakan hasil karya asli penulis yang disusun, bukan merupakan hasil jiplakan dan belum pernah dipublikasikan sebelumnya. Jika dikemudian hari terbukti dan ditemukan ketidaksusian dengan pernyataan ini, maka penulis bersedia mempertanggungjawabkan segala risikonya. Demikian penyetaan ini penulis buat dengan sebenar-benarnya.

Jakarta, 23 Januari 2024

Yang membuat pernyataan



Qothrun Nada

## ABSTRAK

Penelitian ini meneliti tentang Analisis Perbandingan Kinerja Keuangan Perusahaan SubSektor Transportasi yang Terdaftar Di Bursa Efek Indonesia Tahun 2021-2022. Tujuan dari penelitian ini adalah untuk menguji hasil keuangan relatif perusahaan-perusahaan di subsektor transportasi yang terdaftar di Bursa Efek Indonesia untuk tahun fiskal 2021-2022. Indikator termasuk likuiditas, solvabilitas, profitabilitas, aktifitas, dan nilai perusahaan merupakan bagian dari proses analisis kinerja keuangan. Penelitian ini menggunakan laporan keuangan tahunan dari perusahaan yang terdaftar di Bursa Efek Indonesia sebagai sumber datanya. Metode penelitian yang digunakan adalah analisis deskriptif dan analisis komparatif. Analisis deskriptif digunakan untuk merinci karakteristik keuangan masing-masing perusahaan, sedangkan analisis komparatif digunakan untuk membandingkan kinerja keuangan antar perusahaan sub sektor transportasi. Data yang diperoleh akan diolah menggunakan alat uji *one sample t-test* dan perangkat lunak statistik. Temuan penelitian menunjukkan bahwa terdapat variasi, yaitu pada rasio kas, pada saat keadaan mulai membaik dan mereka mampu membayar utangnya. Kinerja keuangan perusahaan subsektor transportasi pada tahun 2021-2022. Kesimpulan studi ini dapat menjadi referensi bagi pihak-pihak terkait, investor, dan manajemen untuk membantu mereka membuat keputusan investasi yang lebih baik dan menilai kinerja keuangan bisnis subsektor transportasi.

Kata Kunci: Kinerja Keuangan, Rasio Likuiditas, Rasio Solvabilitas, Rasio Profitabilitas, Rasio Aktifitas, dan Rasio Penilaian.

## **ABSTRACT**

*This study examines the Comparative Analysis of the Financial Performance of Transportation Sub-Sector Companies Listed on the Indonesia Stock Exchange in 2021-2022. The objective of this research is to examine the relative financial outcomes of firms in the transportation subsector that are listed on the Indonesia Stock Exchange for the fiscal year 2021–2022. Indicators including liquidity, solvency, profitability, activity, and firm value are all part of the financial performance analysis process. This research uses yearly financial statements from firms registered on the Indonesia Stock Exchange as its source of data. The research method used is descriptive analysis and comparative analysis. Descriptive analysis is used to detail the financial characteristics of each company, while comparative analysis is used to compare financial performance between transportation sub-sector companies. The data obtained will be processed using one sample t-test and statistical software. The study's findings indicated that there were variations, namely in the cash ratio, at the points when things started to go better and they were able to pay their debts. The transportation subsector firms' financial performance in 2021–2022. The study's conclusions can serve as a reference for linked parties, investors, and management to help them make better informed investment decisions and assess the financial performance of transportation subsector businesses.*

*Keywords : Financial Performance, Liquidity Ratio, Solvency Ratio, Profitability Ratio, Activity Ratio, and Valuation Ratio.*

## KATA PENGANTAR

Segala puji bagi Allah SWT yang telah melimpahkan Rahmat, hidayah serta karunia-Nya sehingga penulis dapat menyelesaikan proposal skripsi ini. Tanpa pertolongannya mungkin penulis belum sanggup menyelesaikannya dengan baik. Shalawat serta salam terlimpah curahkan kepada baginda kita tercinta yakni Nabi Muhammad SAW. Skripsi ini disusun sebagai salah satu syarat guna memperoleh gelar sarjana Manajemen di Universitas Darma Persada dengan judul **"Analisis Perbandingan Kinerja Keuangan Perusahaan Sub Sektor Transportasi Yang Terdaftar Di Bursa Efek Indonesia Tahun 2021 Dan Tahun 2022"**. Penulis sangat menyadari bahwa skripsi ini sangat jauh dari kata sempurna, sehingga penulis berharap kepada pembaca agar dapat memberi masukan serta sarannya. Penyelesaian skripsi ini tidak lepas dari bantuan, bimbingan, doa, dukungan serta semangat dari berbagai pihak. Oleh karena itu pada kesempatan ini penulis mengucapkan terima kasih kepada:

1. Orang tua, Adik dan Keluarga yang senantiasa selalu memberikan doa, dan dukungannya selama penyusunan skripsi berlangsung hingga selamanya.
2. Ibu Irma Citarayani, S.E., M.Si, selaku Dosen Pembimbing dan sekaligus Dosen Pembimbing Akademik yang telah membantu dan membimbing penulis dalam menyelesaikan skripsi ini.
3. Bapak Dr. Sukardi, S.E., M.M selaku Dekan Fakultas Ekonomi Universitas Darma Persada.

4. Bapak Dedi Damhuri, S.E., M.M selaku Ketua Program Studi Manajemen Universitas Darma Persada.

5. Seluruh Dosen dan Staff Sekretariat Fakultas Ekonomi khususnya Jurusan Manajemen Universitas Darma Persada.

6. Sansan, Rani, Wanda, Eka, Dian, Maevy, Vina, Widiyanti dan NAKS Keuangan yang telah memberi semangat dan bersama-sama berjuang dalam menyelesaikan skripsi ini.

7. Teman-teman pengurus Galeri Investasi Bursa Efek Indonesia (GIBEI) periode 2022/2023 dan yang terkhusus Shaninda, Arsyah, Fika, Chaca, Ikram dan Laras. Terimakasih telah memberikan hiburan dan semangat dalam penulisan skripsi ini.

8. Teman-teman pengurus Studi Kerohanian Mahasiswa Islam (SKMI). Terimakasih atas doa dan dukungan dan semangat yang telah memberikan.

Penulis menyadari bahwa masih terdapat kekurangan dalam penyusunan proposal ini. Oleh karena itu, penulis menerima kritik dan saran yang sifatnya membangun demi perbaikan proposal ini.

Jakarta, 19 Februari 2024

Penulis

Qothrun Nada



## DAFTAR ISI

<b>LEMBAR PERSETUJUAN</b> .....	i
<b>LEMBAR PENGESAHAN</b> .....	ii
<b>LEMBAR PERNYATAAN</b> .....	iii
<b>ABSTRAK</b> .....	iv
<b>ABSTRACT</b> .....	v
<b>KATA PENGANTAR</b> .....	vi
<b>DAFTAR ISI</b> .....	viii
<b>DAFTAR TABEL</b> .....	xi
<b>DAFTAR GAMBAR</b> .....	xii
<b>DAFTAR LAMPIRAN</b> .....	xiii
<b>BAB I PENDAHULUAN</b> .....	1
1.1 Latar Belakang Penelitian .....	1
1.2 Identifikasi Masalah, Batasan Masalah dan Rumusan Masalah .....	9
1.2.1 Identifikasi Masalah .....	9
1.2.2 Pembatasan Masalah .....	10
1.2.3 Rumusan Masalah .....	11
1.2.4 Tujuan Penelitian .....	11
1.3 Kegunaan Penelitian .....	12
1.3.1 Aspek Teoritis .....	12
1.3.2 Aspek Praktis .....	12
<b>BAB II LANDASAN TEORI DAN KERANGKA PENELITIAN</b> .....	13
2.1 Manajemen Keuangan .....	13
2.1.1 Pengertian Manajemen Keuangan .....	13
2.1.2 Tujuan Manajemen Keuangan .....	15
2.1.3 Fungsi Manajemen Keuangan .....	16
2.2 Laporan Keuangan .....	17

2.2.1 Pengertian Laporan Keuangan.....	17
2.2.2 Tujuan Laporan Keuangan.....	20
2.2.3 Sifat Laporan Keuangan .....	21
2.3 Analisis Laporan Keuangan .....	23
2.3.1 Pengertian Analisis Laporan Keuangan.....	23
2.3.2 Tujuan dan Manfaat Analisis Laporan Keuangan.....	24
2.3.3 Metode Analisis Laporan Keuangan.....	24
2.3.4 Jenis Teknik Analisis Laporan Keuangan .....	25
2.3.5 Tahap-Tahap Dalam Analisis Laporan Keuangan.....	27
2.4 Kinerja Keuangan .....	29
2.4.1 Pengertian Kinerja keuangan .....	29
2.4.2 Tujuan Kinerja Keuangan .....	30
2.4.3 Pengukuran Kinerja Keuangan .....	31
2.5 Rasio Keuangan.....	32
2.5.1 Pengertian Rasio Keuangan .....	32
2.5.2 Jenis – jenis Rasio Keuangan.....	33
2.6 Penelitian Sebelumnya .....	40
2.7 Kerangka Penelitian .....	44
2.8 Paradigma Penelitian .....	45
2.9 Hipotesis Penelitian.....	47
<b>BAB III METODE PENELITIAN .....</b>	<b>49</b>
3.1 Metode Yang Digunakan.....	49
3.2 Waktu dan Tempat Penelitian .....	49
3.3 Operasional Variabel.....	49
3.4 Sumber dan Cara Penentuan Data .....	51
3.4.1 Jenis dan Sumber Data.....	51
3.4.2 Cara Penentuan Data.....	51
3.5 Teknik Pengumpulan Data .....	53
3.6 Rancangan Analisis dan Uji Hipotesis .....	53
3.6.1 Analisis Statistik Deskriptif.....	53

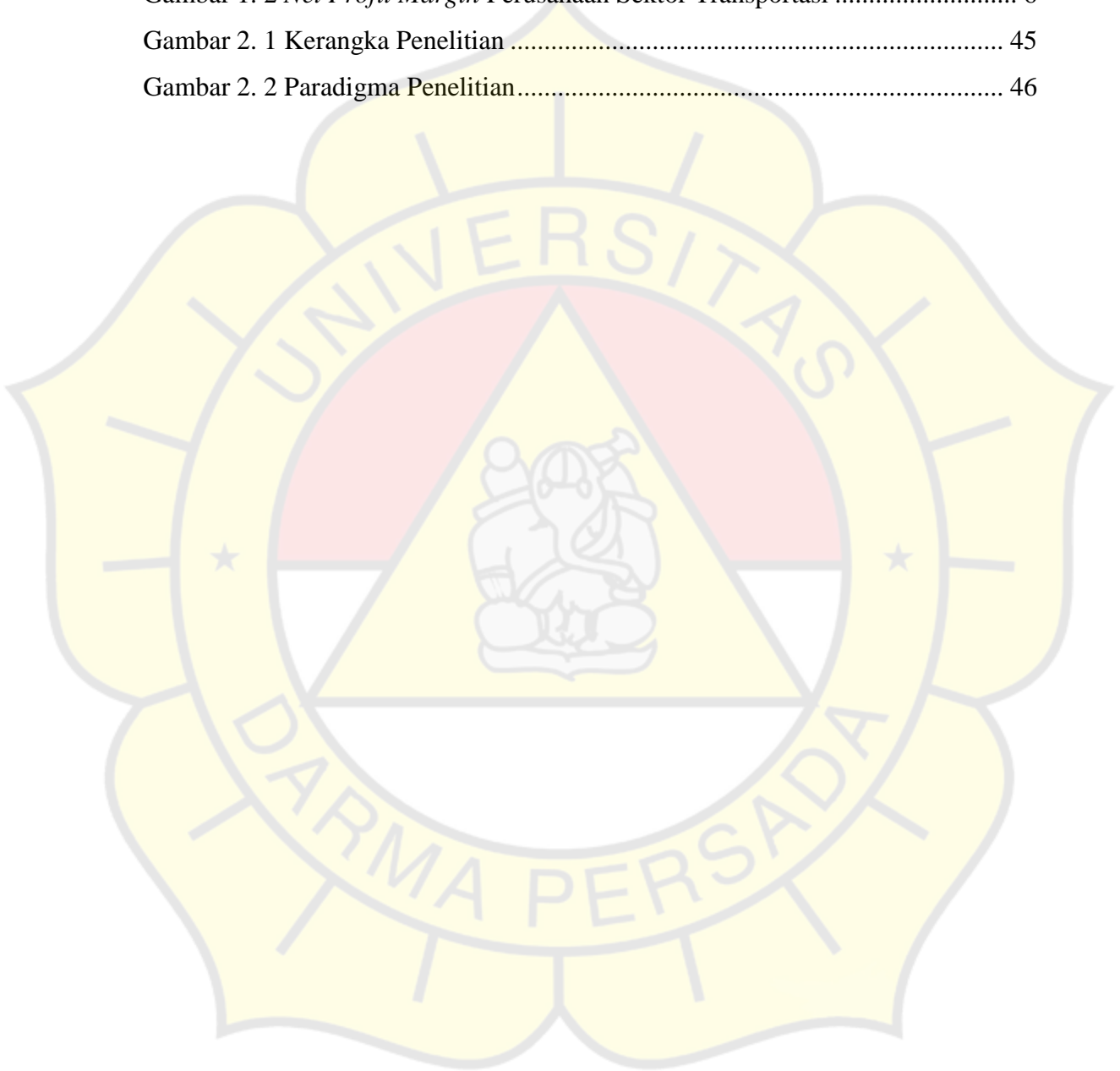
3.6.2 Uji Hipotesis .....	54
<b>BAB IV HASIL PENELITIAN DAN PEMBAHASAN.....</b>	<b>57</b>
4.1 Gambaran Umum Objek Penelitian .....	57
4.2 Hasil Penelitian.....	59
4.2.1 Hasil Statistik Deskriptif.....	59
4.2.2 Uji Hipotesis <i>One Sample t -test</i> .....	66
4.3 Pembahasan .....	75
<b>BAB V SIMPULAN DAN SARAN.....</b>	<b>83</b>
5.1 Simpulan.....	83
5.2 Saran .....	85
<b>DAFTAR PUSTAKA .....</b>	<b>87</b>
<b>LAMPIRAN.....</b>	<b>91</b>

## DAFTAR TABEL

Tabel 1. 1 Tabel laju Pertumbuhan PDB Pada Sektor di BEI (dalam persen).....	2
Tabel 1. 2 Tabel NPM Perusahaan Sektor Transportasi (dalam persen) .....	5
Tabel 2. 1 Penelitian Terdahulu .....	40
Tabel 3. 1 Operasional Variabel.....	50
Tabel 4. 1 Daftar Perusahaan Sampel Penelitian .....	57
Tabel 4. 2 Tabulasi Data .....	58
Tabel 4. 3 Hasil Statistik Deskriptif.....	60
Tabel 4. 4 Hasil Uji <i>One Sample t-test Current Ratio</i> .....	68
Tabel 4. 5 Hasil Uji <i>One Sample t-test Cash Ratio</i> .....	69
Tabel 4. 6 Hasil Uji <i>One Sample t-test Debt to Equity Ratio</i> .....	69
Tabel 4. 7 Hasil Uji <i>One Sample t-test Debt to Asset Ratio</i> .....	70
Tabel 4. 8 Hasil Uji <i>One Sample t-test Net Profit Margin</i> .....	71
Tabel 4. 9 Hasil Uji <i>One Sample t-test Return On Asset</i> .....	71
Tabel 4. 10 Hasil Uji <i>One Sample t-test Return On Equity</i> .....	72
Tabel 4. 11 Hasil Uji <i>One Sample t-test Total Asset Turn Over</i> .....	73
Tabel 4. 12 Hasil Uji <i>One Sample t-test Earning Per Share</i> .....	73
Tabel 4. 13 Hasil Uji <i>One Sample t-test Price to Book Value</i> .....	74
Tabel 4. 14 Tabel Summary Pembahasan .....	81

## DAFTAR GAMBAR

Gambar 1. 1 Laju Pertumbuhan PDB pada Sektor di BEI.....	3
Gambar 1. 2 <i>Net Profit Margin</i> Perusahaan Sektor Transportasi .....	6
Gambar 2. 1 Kerangka Penelitian .....	45
Gambar 2. 2 Paradigma Penelitian.....	46



## DAFTAR LAMPIRAN

Lampiran 1 Daftar Bimbingan Skripsi.....	92
Lampiran 2 Tabel Distribusi Uji t.....	93
Lampiran 3 Perhitungan Variabel Rasio Lancar ( <i>Current Ratio</i> ).....	94
Lampiran 4 Perhitungan Variabel Rasio Kas ( <i>Cash Ratio</i> ).....	95
Lampiran 5 Perhitungan Variabel <i>Debt to Equity Ratio</i> .....	96
Lampiran 6 Perhitungan Variabel <i>Debt to Asset Ratio</i> .....	97
Lampiran 7 Perhitungan Variabel <i>Net Profit Margin</i> .....	98
Lampiran 8 Perhitungan Variabel <i>Return On Equity</i> .....	99
Lampiran 9 Perhitungan Variabel <i>Return On Asset</i> .....	100
Lampiran 10 Perhitungan Variabel <i>Total Asset Turn Over</i> .....	101
Lampiran 11 Perhitungan Variabel <i>Earning Per Share</i> .....	102
Lampiran 12 Perhitungan Variabel <i>Price to Book Value</i> .....	103
Lampiran 13 Daftar Riwayat Hidup.....	104
Lampiran 14 Surat Keterangan Hasil Pengecekan Turnitin.....	105