

PENGARUH *COST OF CAPITAL*, *GOOD CORPORATE GOVERNANCE* TERHADAP *INTEGRATED REPORTING*

(Studi pada Perusahaan Sektor Keuangan yang Terdaftar di Bursa Efek Indonesia Periode 2018-2022)

THE INFLUENCE OF COST OF CAPITAL, GOOD CORPORATE GOVERNANCE ON INTEGRATED REPORTING

(A Study on Financial Companies Listed on the Indonesia Stock Exchange for the 2018-2022 period)

Oleh

Ida Sulastri

2019420021

SKRIPSI



PROGRAM SARJANA

FAKULTAS EKONOMI

UNIVERSITAS DARMA PERSADA

JAKARTA

2024

PENGARUH *COST OF CAPITAL, GOOD CORPORATE GOVERNANCE* TERHADAP *INTEGRATED REPORTING*

(Studi pada Perusahaan Sektor Keuangan yang Terdaftar di Bursa Efek Indonesia Periode 2018-2022)

THE INFLUENCE OF COST OF CAPITAL, GOOD CORPORATE GOVERNANCE ON INTEGRATED REPORTING

(A Study on Financial Companies Listed on the Indonesia Stock Exchange for the 2018-2022 period)

Oleh

Ida Sulastri

2019420021

SKRIPSI



PROGRAM SARJANA

FAKULTAS EKONOMI

UNIVERSITAS DARMA PERSADA

JAKARTA

2024

LEMBAR PERNYATAAN SKRIPSI

Yang bertanda tangan dibawah ini:

Nama : Ida Sulastri

NIM : 2019420021

Jurusan : Akuntansi

Dengan ini menyatakan bahwa karya tulis dengan judul **“Pengaruh *Cost of Capital, Good Corporate Governance Terhadap Integrated Reporting*”** (Studi Pada Perusahaan Sektor Keuangan yang Terdaftar di Bursa Efek Indonesia Periode 2018-2022)” yang dibimbing oleh Ibu Saminem, S.E., MBA adalah benar merupakan hasil karya sendiri dan bukan merupakan jiplakan maupun menyalin dari hasil karya orang lain.

Apabila kemudian hari ternyata ditemukan ketidaksesuaian dengan pernyataan ini, maka saya bersedia mempertanggung jawabkannya. Demikian pernyataan ini saya buat dengan sesungguhnya tanpa ada paksaan dari pihak manapun.

Jakarta, 22 Januari 2024

Yang menyatakan



Ida Sulastri

LEMBAR PERSETUJUAN SKRIPSI

Yang bertanda tangan dibawah ini:

Nama : Ida Sulastri

NIM : 2019420021

Jurusan : Akuntansi

Judul Skripsi : **Pengaruh *Cost of Capital*, *Good Corporate Governance* Terhadap *Integrated Reporting* (Studi Pada Perusahaan Sektor Keuangan yang Terdaftar di Bursa Efek Indonesia Periode 2018-2022).**


Telah diperiksa dan disetujui untuk diujikan dihadapan panitia penguji skripsi.

Jakarta, 22 Januari 2024

Mengetahui,
Ketua Jurusan Akuntansi

Menyetujui,
Pembimbing


(Radina Modjaningrat, S.E., M.Ak.)


(Saminem, S.E., MBA)

LEMBAR PENGESAHAN SKRIPSI

**PENGARUH *COST OF CAPITAL, GOOD CORPORATE GOVERNANCE*
TERHADAP *INTEGRATED REPORTING***
(Studi pada Perusahaan Sektor Keuangan yang Terdaftar di Bursa Efek
Indonesia Periode 2018-2022)


***THE EFFECT OF COST OF CAPITAL, GOOD CORPORATE
GOVERNANCE ON INTEGRATED REPORTING***
(Study of Financial Sector Company Listed on the Indonesia Stock Exchange
2018-2022)

Oleh
Ida Sulastri
2019420021

SKRIPSI

Untuk memperoleh gelar Sarjana dalam Ilmu Ekonomi Program Studi
Akuntansi pada Universitas Darma Persada

Telah disetujui oleh Tim Penguji pada tanggal 05 Februari 2024



Saminem, S.E., MBA
Pembimbing



Radina Modjaningrat, S.E., M.Ak

Penguji I




Jombrik TPR, S.E., M.M.

Penguji II



Dr. Sukardi, S.E., M.M
Dekan Fakultas Ekonomi



Radina Modjaningrat, S.E., M.Ak
Ketua Jurusan Akuntansi

ABSTRAK

Pengaruh *Cost of Capital*, *Good Corporate Governance* Terhadap *Integrated Reporting*

Oleh:

Ida Sulastri

2019420021

Penelitian ini bertujuan untuk menganalisis pengaruh *Cost of Capital* (COC), *Good Corporate Governance* (GCG) terhadap *Integrated Reporting* (IR). Penelitian ini dilakukan pada perusahaan sektor keuangan yang terdaftar di Bursa Efek Indonesia periode 2018-2022. Penelitian ini adalah penelitian kuantitatif dengan menggunakan data sekunder yaitu *annual report* dan atau *sustainability report* yang menjadi objek penelitian. Teknik pengambilan sampel menggunakan *purposive sampling* dan menghasilkan 80 sampel perusahaan dengan total data 400 observasi. Data analisis menggunakan metode analisis regresi linear berganda menggunakan aplikasi SPSS versi 26. Hasil penelitian menunjukkan bahwa variabel *Cost of Capital* (COC) tidak berpengaruh terhadap *Integrated Reporting* (IR), *Good Corporate Governance* (GCG) berpengaruh positif signifikan terhadap *Integrated Reporting*.

Kata kunci: *Cost of Capital*, *Good Corporate Governance*, *Integrated Reporting*.

ABSTRACT

The Effect of Cost of Capital, Good Corporate Governance on Integrated Reporting

By:

Ida Sulastri

2019420021

This study aims to analyze the effect of Cost of Capital (COC), Good Corporate Governance (GCG) on Integrated Reporting (IR). This research was conducted on financial sector companies listed on the Indonesia Stock Exchange for the 2018-2022 period. This research is quantitative research using secondary data, namely annual reports and / or sustainability reports that are the object of research. The sampling technique uses purposive sampling and produces 80 company samples with a total data of 400 observations. The analysis data used multiple linear regression analysis method using SPSS application version 26. The results of the study showed that the direction of influence of the variable Cost of Capital (COC) does not have effect on Integrated Reporting (IR), the direction of the influence of Good Corporate Governance (GCG) was significant positive on Integrated Reporting (IR).

Keywords: Cost of Capital, Good Corporate Governance, Integrated Reporting.

KATA PENGANTAR

Dengan mengucapkan Puji syukur atas kehadiran Allah SWT, yang telah melimpahkan rahmat dan karunia-Nya kepada penulis, sehingga peneliti dapat melaksanakan dan menyelesaikan skripsi ini yang merupakan salah satu persyaratan untuk memperoleh gelar Sarjana Ekonomi jurusan Akuntansi Fakultas Ekonomi Universitas Darma Persada.

Skripsi ini berjudul **“Pengaruh *Cost of Capital*, *Good Corporate Governance* Terhadap *Integrated Reporting* (Studi pada Perusahaan Sektor Keuangan yang Terdaftar di Bursa Efek Indonesia 2018-2022)”** yang disusun sebagai salah satu syarat untuk menyelesaikan program pendidikan Strata Satu (S1) di Fakultas Ekonomi Jurusan Akuntansi Universitas Darma Persada.

Penyusunan skripsi ini tidak lepas dari dukungan, dorongan dan motivasi baik secara moril maupun materil oleh berbagai pihak yang terlibat. Dalam kesempatan ini, penulis mengucapkan terima kasih kepada semua pihak yang telah membantu peneliti dalam penyusunan skripsi, sehingga dapat terselesaikan. Ucapan terima kasih ini ditujukan kepada:

1. Kedua Orang tua, yang selalu memberikan dukungan berupa motivasi dan doa sehingga penulis dapat menyelesaikan skripsi ini dengan baik.
2. Ibu Saminem, S.E., MBA selaku dosen pembimbing yang telah bersedia meluangkan waktunya untuk memberikan arahan selama penyusunan skripsi
3. Ibu Radina Modjaningrat, S.E., M.Ak selaku Ketua Jurusan Akuntansi Fakultas Ekonomi Universitas Darma Persada.

4. Ibu Hasri Nirmala Budiarti, S.E., M.M., selaku Dosen Pembimbing Akademik yang memberikan banyak pengarahan selama masa perkuliahan.
5. Bapak dan Ibu Dosen Fakultas Ekonomi yang telah memberikan pemahaman dan ilmu yang bermanfaat selama masa perkuliahan.
6. Kepada Abel Javier serta teman-teman yang selalu memberikan semangat dalam menjalani proses penyusunan Proposal Skripsi dari awal hingga akhir dengan penuh kesabaran dan ketekunan.

Semoga Allah SWT memberikan balasan yang sesuai atas kebaikan yang telah diberikan. Peneliti menyadari bahwa skripsi ini masih jauh dari sempurna, oleh karena itu peneliti sangat mengharapkan kritik dan saran yang membangun dari semua pihak. Akhir kata, peneliti berharap skripsi ini dapat diterima dan bermanfaat bagi kita semua khususnya bagi peneliti sendiri maupun bagi pihak lain yang membutuhkan.

Jakarta, 18 Januari 2024



Ida Sulastri

DAFTAR ISI

JUDUL	i
LEMBAR PERNYATAAN SKRIPSI	ii
LEMBAR PERSETUJUAN SKRIPSI	iii
LEMBAR PENGESAHAN SKRIPSI	iv
ABSTRAK	v
ABSTRACT	vi
KATA PENGANTAR	vii
DAFTAR ISI	ix
DAFTAR TABEL	xiii
DAFTAR GAMBAR	xiv
DAFTAR LAMPIRAN	xv
BAB I PENDAHULUAN	1
1.1 Latar Belakang	1
1.2 Identifikasi, Pembatasan dan Rumusan Masalah	7
1.2.1 Identifikasi Masalah	7
1.2.2 Pembatasan Masalah	8
1.2.3 Rumusan Masalah	9
1.3 Tujuan Penelitian	9
1.4 Kegunaan Penelitian	9
BAB II LANDASAN TEORI	12
2.1 Teori <i>Stakeholder</i>	12
2.2 <i>Integrated Reporting</i>	13
2.2.1 Pengertian <i>Integrated Reporting</i>	13
2.2.2 Manfaat <i>Integrated Reporting</i>	14
2.2.3 Tujuan <i>International Framework Integrated Reporting</i>	15
2.2.4 <i>Content Element</i>	16
2.2.5 Dasar Pengungkapan <i>Integrated Reporting</i>	22
2.3 <i>Cost of Capital</i>	23
2.3.1 Pengertian <i>Cost of Capital</i>	23
2.3.2 Dasar Pengungkapan <i>Weighted Average Cost of Capital</i>	23
2.3.3 Dasar Pengungkapan <i>Cost of Debt</i> dan <i>Cost of Equity</i>	25

2.4	<i>Good Corporate Governance</i>	26
2.4.1	Pengertian <i>Good Corporate Governance</i>	26
2.4.2	Tujuan Tata Kelola Perusahaan	26
2.4.3	Prinsip-Prinsip Tata Kelola Perusahaan	27
2.4.4	Kepemilikan Manajerial	28
2.4.5	Kepemilikan Institusional	29
2.4.6	Dewan Direksi	30
2.4.7	Dewan Komisaris	31
2.4.8	Komite Audit	31
2.4.9	Dasar Pengungkapan <i>Good Corporate Governance</i>	32
2.5	Penelitian Terdahulu	32
2.6	Kerangka Pemikiran	38
2.7	Model Variabel	41
2.8	Hipotesis	41
2.8.1	Pengaruh <i>Cost of Capital</i> Terhadap <i>Integrated Reporting</i>	41
2.8.2	Pengaruh <i>Good Corporate Governance</i> Terhadap <i>Integrated Reporting</i>	43
BAB III	METODE PENELITIAN	45
3.1	Metode Penelitian	45
3.2	Waktu dan Tempat Penelitian	45
3.3	Sumber dan Cara Pengumpulan Data	45
3.4	Teknik Pengumpulan Data	46
3.5	Definisi Operasional dan Pengukuran Variabel Penelitian	47
3.5.1	Operasional Variabel	47
3.5.2	Variabel Dependen	47
3.5.3	Variabel Independen	48
3.6	Analisis Faktor	50
3.6.1	Nilai <i>Kaiser Meyer Olkin</i> (KMO) dan <i>Barlett Test</i>	50
3.6.2	Nilai <i>Component Matrix</i>	51
3.6.3	Nilai <i>Communalities</i>	51
3.6.4	Nilai <i>Eigen Value</i>	52
3.6.5	<i>Component Score Coefficient Matrix</i>	52
3.7	Teknik Analisis Data	52
3.7.1	Analisis Statistik Deskriptif	52

3.7.2 Analisis Regresi Linear Berganda	53
3.8 Uji Asumsi Klasik	53
3.8.1 Uji Normalitas	53
3.8.2 Uji Multikolinieritas	54
3.8.3 Uji Heteroskedastisitas	54
3.8.4 Uji Autokorelasi.....	55
3.9 Uji Hipotesis.....	55
3.9.1 Uji Koefisien Determinasi (R^2).....	55
3.9.2 Uji Signifikansi Parameter Individual (Uji T).....	56
BAB IV HASIL PENELITIAN DAN PEMBAHASAN.....	57
4.1 Gambaran Umum Objek Penelitian	57
4.2 Analisis Faktor	58
4.2.1 Nilai <i>Kaiser-Meyer-Olkin</i> (KMO) dan <i>Bartlett's Test</i>	58
4.2.2 Nilai <i>Component Matrix</i>	59
4.2.3 Nilai <i>Communalities</i>	63
4.2.4 Nilai <i>Eigen Value</i>	64
4.2.5 <i>Component Score Coefficient Matrix</i>	65
4.3 Analisis Statistik Deskriptif	65
4.4 Uji Asumsi Klasik	67
4.4.1 Uji Normalitas	67
4.4.2 Uji Multikolinearitas.....	69
4.4.3 Uji Heteroskedastisitas	70
4.4.4 Uji Autokorelasi.....	71
4.5 Hasil Uji Regresi Linear Berganda Persamaan.....	72
4.6 Hasil Uji Hipotesis	74
4.6.1 Hasil Uji Statistik t.....	75
4.6.2 Uji Koefisien Determinasi (R^2)	76
4.7 Pembahasan Hasil Penelitian	77
4.7.1 Pengaruh <i>Cost of Capital</i> terhadap <i>Integrated Reporting</i>	77
4.7.2 Pengaruh <i>Good Corporate Governance</i> terhadap <i>Integrated Reporting</i>	78
BAB V SIMPULAN DAN SARAN.....	81
5.1 Simpulan.....	81
5.2 Saran.....	82

5.3 Keterbatasan dan Penelitian Selanjutnya	82
DAFTAR PUSTAKA	84
LAMPIRAN	89



DAFTAR TABEL

Tabel 2. 1 <i>Indikator Integrated Reporting</i> Menurut IIRC	21
Tabel 2. 2 Penelitian Terdahulu	32
Tabel 3. 1 Pengukuran Variabel Penelitian	49
Tabel 3. 2 Kriteria Keputusan KMO.....	51
Tabel 3. 3 Uji Durbin - Watson.....	55
Tabel 4. 1 Data Sampel Penelitian	57
Tabel 4. 2 Tahap 1 – Uji KMO dan <i>Barlett Test</i>	58
Tabel 4. 3 Tahap 1 – <i>Component Matrix</i>	59
Tabel 4. 4 Tahap 1 – <i>Anti Image Matrices</i>	60
Tabel 4. 5 Tahap 2 – Uji KMO dan <i>Barlett Test</i>	61
Tabel 4. 6 Tahap 2 – <i>Component Matrix</i>	62
Tabel 4. 7 Tahap 2 – <i>Anti Image Matrices</i>	62
Tabel 4. 8 Tahap 2 – <i>Communalities</i>	63
Tabel 4. 9 Tahap 2 – <i>Total Variance Explained</i>	64
Tabel 4. 10 Tahap 2 – <i>Component Score Coefficient Matrix</i>	65
Tabel 4. 11 Hasil Analisis Statistik Deskriptif.....	66
Tabel 4. 12 Hasil Uji Normalitas	68
Tabel 4. 13 Hasil Uji Multikolinearitas.....	70
Tabel 4. 14 Hasil Uji Glejser.....	71
Tabel 4. 15 Hasil Uji Autokorelasi	72
Tabel 4. 16 Hasil Uji Regresi Linear Berganda	73
Tabel 4. 17 Hasil Uji t.....	75
Tabel 4. 18 Hasil Uji Koefisien Determinasi.....	76

DAFTAR GAMBAR

Gambar 2. 1 Kerangka Pemikiran.....	38
Gambar 2. 2 Kerangka konseptual.....	41
Gambar 4. 1 Uji Normalitas dengan Normal P-Plot.....	69



DAFTAR LAMPIRAN

Lampiran 1 Daftar Nama Perusahaan	89
Lampiran 2 Data Hasil Perhitungan Variabel Penelitian	91
Lampiran 3 Data Analisis Faktor GCG.....	101
Lampiran 4 Hasil Analisis Faktor Tahap 1 dan Tahap 2	111
Lampiran 5 Hasil Output SPSS 26.....	115
Lampiran 6 Catatan Konsultasi Bimbingan Skripsi.....	118
Lampiran 7 Daftar Riwayat Hidup.....	120

