

**PENGARUH KUALITAS LABA TERHADAP NILAI  
PERUSAHAAN DENGAN KEPEMILIKAN INSTITUSIONAL  
SEBAGAI VARIABEL MODERASI  
(Studi Empiris Perusahaan Manufaktur Sektor Industri Barang  
Konsumsi Primer yang Terdaftar Di Bursa Efek Indonesia 2020-  
2022)**

***THE INFLUENCE OF EARNINGS QUALITY ON FIRM VALUE  
WITH INSTITUTIONAL OWNERSHIP AS A MODERATION  
VARIABLE***

***(Empirical Study of Manufacturing Companies in the Primary  
Consumer Goods Industry Sector Listed on the Indonesian Stock  
Exchange 2020-2022)***

Oleh

Novi

2019420086

**SKRIPSI**



**PROGRAM SARJANA  
FAKULTAS EKONOMI  
UNIVERSITAS DARMA PERSADA  
JAKARTA  
2024**

**PENGARUH KUALITAS LABA TERHADAP NILAI  
PERUSAHAAN DENGAN KEPEMILIKAN INSTITUSIONAL  
SEBAGAI VARIABEL MODERASI  
(Studi Empiris Perusahaan Manufaktur Sektor Industri Barang  
Konsumsi Primer yang Terdaftar Di Bursa Efek Indonesia 2020 -  
2022)**

***THE INFLUENCE OF EARNINGS QUALITY ON FIRM VALUE  
WITH INSTITUTIONAL OWNERSHIP AS MODERATION  
VARIABLE***

***(Empirical Study of Manufacturing Companies in the Primary  
Consumer Goods Industry Sector Listed on the Indonesian Stock  
Exchange 2020-2022)***

Oleh

Novi

2019420086

**SKRIPSI**



**PROGRAM SARJANA  
FAKULTAS EKONOMI  
UNIVERSITAS DARMA PERSADA  
JAKARTA  
2024**

## LEMBAR PERNYATAAN SKRIPSI

Yang bertanda tangan dibawah ini :

Nama : Novi  
NIM : 2019420086  
Jurusan : Akuntansi

Dengan ini menyatakan bahwa karya tulis yang berjudul **"PENGARUH KUALITAS LABA TERHADAP NILAI PERUSAHAAN DENGAN KEPEMILIKAN INSTITUSIONAL SEBAGAI VARIABEL MODERASI (Studi Empiris Pada Perusahaan Manufaktur Sektor Industri Barang Konsumsi Primer yang Terdaftar Di Bursa Efek Indonesia Tahun 2020 – 2022)"** yang dibimbing oleh Ibu Saminem SE., MBA., merupakan karya sendiri dan bukan merupakan jiplakan atau mengkopi sebagian hasil karya orang lain.

Apabila dikemudian hari ternyata ditemukan ketidaksesuaian dengan pernyataan ini, maka saya bersedia memepertanggungjawabkannya. Demikian pernyataan ini saya buat dengan sesungguhnya tanpa ada paksaan dari pihak manapun.

Jakarta, .....21 Mei.....2024

Yang Menyatakan



Novi

## LEMBAR PERSETUJUAN SKRIPSI

Yang bertanda tangan dibawah ini :

Nama : Novi

NIM : 2019420086

Jurusan : Akuntansi

Peminatan : Akuntansi Keuangan

Judul Skripsi : **PENGARUH KUALITAS LABA TERHADAP NILAI**

**PERUSAHAAN DENGAN KEPEMILIKAN**

**INSTITUSIONAL SEBAGAI VARIABEL MODERASI**

**(Studi Empiris Perusahaan Manufaktur Sektor Industri**

**Barang Konsumsi Primer yang Terdaftar Di Bursa Efek**

**Indonesia 2020 -2022)”**


Telah diperiksa dan disetujui untuk diajukan dalam sidang ujian skripsi sarjana


Jakarta, ..... 21 Mei ..... 2024

Mengetahui

Ketua Jurusan Akuntansi

Pembimbing

  
(Radina Modjaningrat, SE., M.Ak)

  
(Saminem SE., MBA)

## LEMBAR PENGESAHAN SKRIPSI

### PENGARUH KUALITAS LABA TERHADAP NILAI PERUSAHAAN DENGAN KEPEMILIKAN INSTITUSIONAL SEBAGAI VARIABEL MODERASI


(Studi Empiris Perusahaan Manufaktur Sektor Industri Barang Konsumsi  
Primer yang Terdaftar Di Bursa Efek Indonesia 2020 -2022)


*THE INFLUENCE OF EARNINGS QUALITY ON FIRM VALUE WITH  
INSTITUTIONAL OWNERSHIP AS A MODERATION VARIABLE  
(Empirical Study of Manufacturing Companies in the Primary Consumer  
Goods Industry Sector Listed on the Indonesian Stock Exchange 2020-2022)*


Oleh :  
Novi  
2019420086


SKRIPSI


Untuk Memperoleh Gelar Sarjana Dalam Ilmu Ekonomi Program Studi  
Akuntansi Pada Universitas Darma Persada  
Telah disetujui oleh tim penguji pada tanggal  
Jakarta, 27 Mei ..... 2024

  
Saminem SE., MBA.  
Pembimbing

  
Dr. Atik Isnawati, S.E., M.Ak., M.Si  
Penguji I

  
Dr. Sri Ari Wahyuningsih, MM  
Penguji II

  
Dr. Sukardi, S.E., M.M  
Dekan Fakultas Ekonomi

  
Radina Modjaningrat, SE., M.Ak  
Ketua Jurusan Akuntansi

## ABSTRAK

### **Pengaruh Kualitas Laba Terhadap Nilai Perusahaan Dengan Kepemilikan Institusional Sebagai Variabel Moderasi**

Oleh :

Novi

**2019420086**

Penelitian ini bertujuan untuk mengetahui pengaruh kualitas laba terhadap nilai perusahaan dengan kepemilikan institusional sebagai variabel moderasi pada perusahaan manufaktur sektor industri barang konsumsi primer yang terdaftar di Bursa Efek Indonesia (BEI) tahun 2020-2022. Adapun sumber data dalam penelitian ini berasal dari website resmi BEI. Sampel dalam penelitian ini sejumlah 76 perusahaan yang telah memenuhi kriteria dalam purposive sampling. Penelitian ini melakukan pengujian dengan metode kuantitatif dan sumber data yang digunakan dalam penelitian yaitu data sekunder. Metode yang digunakan untuk menganalisis data adalah *moderated regression analysis* (MRA) dengan SPSS Statistic versi 26. Hasil penelitian ini menunjukkan bahwa kualitas laba berpengaruh positif dan signifikan terhadap nilai perusahaan dan kepemilikan institusional berpengaruh positif dan signifikan terhadap nilai perusahaan. Kepemilikan Institusional yang diproksikan dengan jumlah saham institusi dibagi jumlah saham beredar tidak mampu memoderasi pengaruh kualitas laba terhadap nilai perusahaan.

**Kata Kunci** : Kualitas Laba, Kepemilikan Institusional, Nilai Perusahaan, Barang Konsumsi Primer

## **ABSTRACT**

### ***The Effect of Earnings Quality on Firm Value with Institutional Ownership as a Moderating Variable***

**Oleh :**

**Novi**

**2019420086**

*This research aims to determine the effect of earnings quality on firm value with institutional ownership as a moderating variable in manufacturing companies in the primary consumer goods industry sector listed on the Indonesia Stock Exchange (BEI) in 2020-2022. The data source in this research comes from the official BEI website. The sample in this study was 76 companies that met the criteria in purposive sampling. This research carries out testing using quantitative methods and the data source used in the research is secondary data. The method used to analyze the data is moderated regression analysis (MRA) with SPSS Statistics version 26. The results of this research show that earnings quality has a positive and significant effect on firm value and institutional ownership has a positive and significant effect on firm value. Institutional ownership, which is proxied by the number of shares divided by the number of shares outstanding, is unable to moderate the influence of earnings quality on firm value.*

**Keywords:** *Earnings Quality, Institutional Ownership, Firm Value, Primary Consumer Goods*

## KATA PENGANTAR

Segala puji dan syukur saya panjatkan kepada Allah SWT atas rahmat-Nya sehingga saya dapat menyelesaikan Skripsi ini tepat pada waktunya, dengan judul **“PENGARUH KUALITAS LABA TERHADAP NILAI PERUSAHAAN DENGAN KEPEMILIKAN INSTITUSIONAL SEBAGAI VARIABEL MODERASI “(Empirical Study of Manufacturing Companies in the Primary Consumer Goods Industry Sector Listed on the Indonesian Stock Exchange 2020-2022)”**.

Penulis menyadari bahwa penyusunan Skripsi ini tidak akan terwujud tanpa adanya bantuan dan dorongan dari berbagai pihak. Oleh karena itu pada kesempatan ini penulis menyampaikan ucapan terima kasih kepada :

1. Allah SWT yang telah melimpahkan rahmatnya sehingga penulis dapat menyelesaikan laporan dengan baik.
2. Kedua orang tua saya yang telah memberikan dukungan dan doa kepada penulis sepanjang proses pembuatan Skripsi ini.
3. Ibu Saminem, SE., MBA selaku Dosen Pembimbing yang bersedia meluangkan waktu untuk memberikan masukan dalam penyelesaian Proporsal Skripsi
4. Ibu Radina Modjaningrat, SE., M.Ak selaku Ketua Jurusan Akuntansi Fakultas Ekonomi Universitas Darma Persada.



5. Seluruh Dosen Fakultas Ekonomi yang telah memberikan pemahaman dan ilmu yang bermanfaat selama masa perkuliahan.
6. Teman-teman saya Jurusan Akuntansi Angkatan 2019 yang telah memberi semangat serta memotivasi penulis dalam menyelesaikan penulisan skripsi ini.

Demikian laporan ini dibuat, saran dan kritik yang sifatnya membangun sangat penulis harapkan demi kesempurnaan penulisan di masa yang akan datang. Akhir kata, penulis berharap semoga Skripsi ini bermanfaat bagi penulis serta mahasiswa di bidang Akuntansi dan dapat berguna bagi masyarakat umum

Jakarta, 31 Januari ..... 2024



Novi

## DAFTAR ISI

<b>JUDUL</b> .....	<b>i</b>
<b>LEMBAR PERNYATAAN SKRIPSI</b> .....	<b>ii</b>
<b>LEMBAR PERSETUJUAN SKRIPSI</b> .....	<b>iii</b>
<b>LEMBAR PENGESAHAN SKRIPSI</b> .....	<b>iv</b>
<b>ABSTRAK</b> .....	<b>v</b>
<b>ABSTRACT</b> .....	<b>vi</b>
<b>KATA PENGANTAR</b> .....	<b>vii</b>
<b>DAFTAR ISI</b> .....	<b>ix</b>
<b>DAFTAR TABEL</b> .....	<b>ix</b>
<b>DAFTAR GAMBAR</b> .....	<b>x</b>
<b>DAFTAR LAMPIRAN</b> .....	<b>xi</b>
<b>BAB I PENDAHULUAN</b> .....	<b>1</b>
1.1 Latar Belakang Masalah.....	1
1.2 Identifikasi, Pembatasan dan Rumusan Masalah.....	9
1.2.1 Identifikasi Masalah.....	9
1.2.2 Pembatasan Masalah.....	10
1.2.3 Rumusan Masalah.....	10
1.3 Tujuan Penelitian.....	11
1.4 Kegunaan Penelitian.....	11
<b>BAB II PEMBAHASAN</b> .....	<b>13</b>
2.1 Teori Sinyal ( <i>Signalling Theory</i> ).....	13
2.2 Nilai Perusahaan.....	14

2.3 Kualitas Laba.....	16
2.4 Kepemilikan institusional .....	19
2.5 Penelitian Terdahulu.....	21
2.6 Kerangka Pemikiran .....	25
2.7 Kerangka Konseptual .....	27
2.8 Hipotesis Penelitian .....	27
2.8.1 Kualitas Laba Berpengaruh Terhadap Nilai Perusahaan.....	27
2.8.2 Kepemilikan Institusional Berpengaruh Terhadap Nilai Perusahaan dan Kepemilikan Institusional Dapat Memoderasi Hubungan antara Kualitas Laba dengan Nilai Perusahaan.....	28
<b>BAB III METODE PENELITIAN.....</b>	<b>30</b>
3.1 Metode yang Digunakan.....	30
3.2 Waktu dan Tempat Penelitian .....	30
3.3 Operasional Variabel.....	31
3.3.1 Variabel Dependen .....	31
3.3.2 Variabel Independen.....	32
3.3.3 Variabel Moderasi .....	32
3.4 Sumber dan Cara Penentuan Data .....	33
3.4.1 Data Sekunder .....	33
3.4.2 Populasi dan Sampel.....	34
3.5 Teknik Pengumpulan Data .....	35
3.6 Rancangan Analisis dan Uji Hipotesis.....	35
3.6.1 Analisis Statistik Deskriptif.....	35
3.6.2 Uji Asumsi Klasik .....	35
3.7 Uji Hipotesis.....	38
3.7.1 Uji Regresi Moderasi ( <i>Moderated Regression Analysis</i> ) .....	38


3.7.2 Uji Koefisien Determinasi ( $R^2$ ) .....	39
<b>BAB IV HASIL PENELITIAN DAN PEMBAHASAN .....</b>	<b>40</b>
4.1 Gambaran Umum Objek Penelitian.....	40
4.2 Analisis Statistik Deskriptif.....	41
4.3 Uji Asumsi Klasik.....	42
4.3.1 Uji Normalitas .....	42
4.3.2 Uji Multikolinearitas .....	45
4.3.3 Uji Autokorelasi .....	46
4.3.4 Uji Heteroskedastisitas .....	47
4.4 <i>Moderated Regression Analysis</i> (MRA).....	48
4.4.1 Analisis Regresi Moderasi Persamaan I .....	49
4.4.2 Analisis Regresi Moderasi Persamaan II.....	50
4.4.3 Uji Regresi Moderasi Persamaan III .....	51
4.5. Hasil Uji Hipotesis.....	53
4.5.1 Uji Koefisien Determinasi ( $R^2$ ) .....	53
4.6.1 Kualitas Laba berpengaruh terhadap Nilai perusahaan .....	54
4.6.2 Kepemilikan Institusional Berpengaruh Terhadap Nilai Perusahaan dan Kepemilikan Institusional Tidak Memoderasi Hubungan Antara Kualitas Laba dengan Nilai Perusahaan .....	55
<b>BAB V SIMPULAN DAN SARAN.....</b>	<b>58</b>
5.1 Simpulan .....	58
5.2 Saran .....	59
5.3 Keterbatasan .....	60
<b>DAFTAR PUSTAKA.....</b>	<b>61</b>
<b>LAMPIRAN.....</b>	<b>65</b>

## DAFTAR TABEL

Tabel 2.1 Penelitian Terdahulu.....	21
Tabel 3.1 Definisi Operasional Variabel .....	33
Tabel 3.2 Kriteria DW-Test.....	37
Tabel 4.1 Pemilihan Sampel.....	40
Tabel 4.2 Hasil Statistik Deskriptif .....	41
Tabel 4.3 Hasil Uji Normalitas Uji <i>Kolmogorof -Smirnov</i> .....	43
Tabel 4.4 Hasil Uji Multikolinearitas .....	46
Tabel 4.5 Hasil Uji Autokorelasi dengan <i>Durbin Watson</i> .....	47
Tabel 4.6 Hasil Uji Heterokedastisitas .....	48
Tabel 4.7 Hasil Uji Regresi Moderasi Persamaan I .....	49
Tabel 4.8 Hasil Uji Regresi Moderasi Persamaan II .....	50
Tabel 4.9 Hasil Uji Regresi Moderasi Persamaan III .....	51
Tabel 4.10 Hasil Uji $R^2$ Persamaan I.....	53
Tabel 4.11 Hasil Uji $R^2$ Persamaan II.....	54

## DAFTAR GAMBAR

Gambar 2.1 Kerangka Pemikiran .....	26
Gambar 2.2 Kerangka Konseptual .....	27
Gambar 4.1 Hasil Uji Normalitas Normal <i>Probability Plot</i> .....	44
Gambar 4.2 Hasil Uji Normalitas Histogram.....	44



## DAFTAR LAMPIRAN

Lampiran 1 Daftar Sampel Perusahaan .....	65
Lampiran 2 Tabulasi Data .....	68
Lampiran 3 Hasil Ouput Pengujian Dengan Spss 26.....	74
Lampiran 4 Kegiatan Konsultasi Skripsi.....	78
Lampiran 5 Daftar Riwayat Hidup.....	80

