

**ANALISIS PERBANDINGAN KINERJA KEUANGAN MASA  
PANDEMI DAN SESUDAH PANDEMI COVID-19**

**(Studi Pada Perusahaan Transportasi yang Terdaftar di BEI Tahun 2019-  
2022)**

***COMPARATIVE ANALYSIS OF FINANCIAL PERFORMANCE  
DURING AND AFTER THE COVID-19 PANDEMIC***

***(Study on Transportation Companies Listed in IDX Period 2019-2022)***

Oleh:

**Samuel Yonathan Hutabarat**

**2019410119**

**SKRIPSI**



**PROGRAM SARJANA FAKULTAS EKONOMI**

**UNIVERSITAS DARMA PERSADA**

**JAKARTA**

**2024**

## LEMBAR PERSETUJUAN


Yang bertanda tangan dibawah ini:

Nama : Samuel Yonathan Hutabarat  
NIM : 2019410119  
Jurusan : Manajemen  
Peminatan : Keuangan  
Judul Skripsi : Analisis Perbandingan Kinerja Keuangan Masa Pandemi Dan Sesudah Pandemi Covid-19 (Studi Pada Perusahaan Transportasi Yang Terdaftar Di BEI Tahun 2019-2022)

Telah diperiksa dan disetujui untuk diajukan dan diujikan dihadapan panitia penguji skripsi.


Jakarta, 2 Februari 2024

Mengetahui,  
Ketua Program Studi Manajemen



(Dedi Damhudi, SE, MM)

Menyetujui,  
Pembimbing



(Hermin Sirait, SE, MBA)

**ANALISIS PERBANDINGAN KINERJA KEUANGAN MASA  
PANDEMI DAN SESUDAH PANDEMI COVID-19**

**(Studi Pada Perusahaan Transportasi yang Terdaftar di BEI Tahun 2019-  
2022)**

**COMPARATIVE ANALYSIS OF FINANCIAL PERFORMANCE  
DURING AND AFTER THE COVID-19 PANDEMIC**

**(Study on Transportation Companies Listed in IDX Period 2019-2022)**

Oleh:

**Samuel Yonathan Hutabarat**


**2019410119**

**SKRIPSI**

Untuk memenuhi salah satu syarat ujian guna memperoleh gelar Sarjana dalam Ilmu  
Ekonomi Program Studi Manajemen pada Universitas Darma Persada

Telah disetujui oleh Tim Penguji pada tanggal,


Jakarta, 16 Februari 2024

  
Hermin Sirait, S.E, M.B.A


**Pembimbing**

  
Jombrik TPR, S.E, M.M


**Penguji I**

  
Irma Citarayani, S.E, M.Si


**Penguji II**

  
Hermin Sirait, S.E, M.B.A

**Penguji III**

  
Dr. Sukardi, S.E, M.M

**Dekan Fakultas Ekonomi**

  
Dedi Damhudi, S.E, M.M

**Ketua Jurusan Manajemen**

## LEMBAR PERNYATAAN

Yang bertanda tangan dibawah ini:

Nama : Samuel Yonathan Hutabarat

NIM : 2019410119

Jurusan : Manajemen

Fakultas : Ekonomi

Dengan ini menyatakan bahwa skripsi dengan judul **“Analisis Perbandingan Kinerja Keuangan Masa Pandemi dan Sesudah Pandemi Covid-19 (Studi Pada Perusahaan Transportasi yang Terdaftar di BEI Tahun 2019-2022)”** yang dibimbing oleh Ibu Hermin Sirait, S.E, M.B.A adalah benar merupakan hasil karya tulis saya sendiri, bukan merupakan jiplakan dari hasil karya orang lain. Apabila dikemudian hari ternyata ditemukan ketidaksesuaian dengan pernyataan ini, maka saya bersedia mempertanggungjawabkannya. Demikian pernyataan ini dibuat sebenar-benarnya.

Jakarta, 16 Februari 2024

Yang membuat pernyataan,



Samuel Yonathan Hutabarat

## ABSTRAK

Penelitian ini meneliti tentang analisis perbandingan kinerja keuangan saat pandemi dan setelah pandemi pada periode tahun 2019-2022. Tujuan dari penelitian ini adalah untuk mengetahui ada atau tidaknya perbedaan kinerja keuangan pada perusahaan transportasi yang terdaftar di BEI dengan menggunakan analisis rasio keuangan yaitu rasio profitabilitas dengan proksi *Return On Assets* (ROA) dan *Net Profit Margin* (NPM), rasio Likuiditas dengan proksi *Current Ratio* (CR) dan *Quick Ratio* (QR), rasio Aktivitas dengan proksi *Total Asset Turnover* (TATO) dan *Fixed Asset Turnover* (FAT), rasio Solvabilitas dengan proksi *Debt To Asset Ratio* (DAR) dan *Debt To Equity Ratio* (DER) serta rasio Pasar dengan proksi *Price To Book Value* (PBV) dan *Price To Earnings Ratio* (PER). Penelitian ini menggunakan metode deskriptif komparatif dengan pendekatan kuantitatif. Objek penelitian ini adalah perusahaan transportasi yang terdaftar di BEI. Berdasarkan hasil analisis dengan menggunakan uji *Wilcoxon Signed Rank Test*: ROA ( $0,440 > 0,05$ ), NPM ( $0,732 > 0,05$ ), CR ( $0,086 > 0,05$ ), QR ( $0,047 < 0,05$ ), TATO ( $0,002 < 0,05$ ), FAT ( $0,145 > 0,05$ ), DAR ( $0,014 < 0,05$ ), DER ( $0,290 > 0,05$ ), PBV ( $0,123 > 0,05$ ), PER ( $0,110 > 0,05$ ). Kesimpulan yang didapat bahwa H4, H5 dan H7 diterima, sedangkan H1, H2, H3, H6, H8 dan H9 ditolak.

Kata Kunci : ROA, NPM, CR, QR, TATO, FAT, DAR, DER, PBV, PER, Kinerja Keuangan



## **ABSTRACT**

*This research examines a comparative analysis of financial performance during the pandemic and after the pandemic in the 2019-2022 period. The aim of this research is to determine whether or not there are differences in financial performance in transportation companies listed on the IDX using financial ratio analysis, namely profitability ratios with Return On Assets (ROA) and Net Profit Margin (NPM) proxies, Liquidity ratios with Current Ratio proxies (CR) and Quick Ratio (QR), Activity ratio with Total Asset Turnover (TATO) and Fixed Asset Turnover (FAT) proxies, Solvency ratio with Debt To Asset Ratio (DAR) and Debt To Equity Ratio (DER) proxies and Market ratio with proxies Price To Book Value (PBV) and Price To Earnings Ratio (PER). This research uses a comparative descriptive method with a quantitative approach. The object of this research is a transportation company registered on the IDX. Based on the results of the analysis using the Wilcoxon Signed Rank Test: ROA ( $0.440 > 0.05$ ), NPM ( $0.732 > 0.05$ ), CR ( $0.086 > 0.05$ ), QR ( $0.047 < 0.05$ ), TATO ( $0.002 < 0.05$ ), FAT ( $0.145 > 0.05$ ), DAR ( $0.014 < 0.05$ ), DER ( $0.290 > 0.05$ ), PBV ( $0.123 > 0.05$ ), PER ( $0.110 > 0.05$ ). The conclusion obtained is that H4, H5 and H7 are accepted, while H1, H2, H3, H6, H8 and H9 are rejected.*

*Keywords: ROA, NPM, CR, QR, TATO, FAT, DAR, DER, PBV, PER, Financial Performance*

## KATA PENGANTAR

Puji dan syukur penulis panjatkan kehadirat Tuhan YME karena atas segala rahmat-Nya penulis dapat menyelesaikan skripsi dengan judul “Analisis Perbandingan Kinerja Keuangan Masa Pandemi dan Sesudah Pandemi Covid-19 (Studi Pada Perusahaan Transportasi yang Terdaftar di BEI Tahun 2019-2022)”. Adapun skripsi ini penulis susun guna memenuhi salah satu syarat dalam menyelesaikan Program S1 Jurusan Manajemen Fakultas Ekonomi Universitas Darma Persada. Pada kesempatan ini penulis ucapkan terimakasih kepada semua pihak yang telah membantu proses penyusunan skripsi ini, yaitu kepada:

1. Bapak Dr. Sukardi, SE. MM. selaku Dekan Fakultas Ekonomi Universitas Darma Persada.
2. Bapak Dedi Damhudi, SE, MM. selaku Ketua Program Studi Manajemen Fakultas Ekonomi Universitas Darma Persada.
3. Ibu Hermin Sirait, SE., MBA. selaku dosen pembimbing yang telah meluangkan waktu untuk memberikan bimbingan dan arahan dalam penyusunan skripsi.
4. Seluruh dosen Fakultas Ekonomi Universitas Darma Persada atas segala ilmu dan pengalaman yang telah diberikan selama ini kepada penulis.
5. Kedua orangtua dan keluarga tercinta yang selalu memberikan doa, perhatian, semangat, dan nasehat kepada penulis.

6. Regina Aperita Lusiana Harahap yang selalu memberikan dukungan, perhatian dan semangat kepada penulis.
7. Semua pihak yang tidak dapat disebutkan satu persatu yang telah membantu dalam penyelesaian skripsi ini, baik secara langsung maupun tidak langsung.

Penulis menyadari bahwa masih terdapat kekurangan dalam penyusunan skripsi ini. Oleh sebab itu, penulis menerima kritik dan saran yang sifatnya membangun demi perbaikan skripsi ini.

Jakarta, Juli 2023

Samuel Yonathan Hutabarat



## DAFTAR ISI


<b>KATA PENGANTAR</b> .....	<b>iv</b>
<b>DAFTAR ISI</b> .....	<b>ix</b>
<b>DAFTAR TABEL</b> .....	<b>xi</b>
<b>DAFTAR GAMBAR</b> .....	<b>xiii</b>
<b>BAB I PENDAHULUAN</b> .....	<b>1</b>
1.1 Latar Belakang .....	1
1.2 Identifikasi Masalah .....	10
1.3 Pembatasan Masalah .....	10
1.4 Rumusan Masalah .....	11
1.5 Tujuan Penelitian .....	12
1.6 Manfaat Penelitian .....	13
<b>BAB II LANDASAN TEORI DAN KERANGKA PEMIKIRAN</b> .....	<b>15</b>
2.1 Landasan Teori.....	15
2.1.1 Manajemen Keuangan.....	15
2.1.2 Laporan Keuangan .....	16
2.1.3 Kinerja Keuangan.....	17
2.1.4 Rasio Keuangan .....	18
2.1.5 Analisis Rasio Keuangan .....	18
2.2 Penelitian Terdahulu .....	24
2.3 Kerangka Pemikiran.....	30

2.4 Hipotesis Penelitian.....	31
<b>BAB III METODOLOGI PENELITIAN .....</b>	<b>33</b>
3.1 Metode Yang Digunakan .....	33
3.2 Waktu dan Tempat Penelitian .....	33
3.3 Operasional Variabel.....	33
3.4 Sumber dan Cara Penentuan Data.....	37
3.5 Teknik Pengumpulan Data.....	38
3.6 Rancangan Analisis dan Uji Hipotesis.....	38
3.6.1 Langkah-Langkah Analisis .....	38
3.6.2 Uji Hipotesis (Uji Beda) .....	39
<b>BAB IV HASIL PENELITIAN DAN PEMBAHASAN.....</b>	<b>40</b>
4.1 Gambaran Umum Objek Penelitian .....	40
4.2 Hasil Penelitian .....	41
4.2.1 Analisis Rasio Keuangan .....	41
4.2.2 Uji Normalitas.....	60
4.2.2 Uji Hipotesis .....	62
4.3 Pembahasan.....	72
<b>BAB V Kesimpulan dan Saran .....</b>	<b>76</b>
5.1 Pembahasan.....	76
5.2 Saran.....	78
<b>DAFTAR PUSTAKA .....</b>	<b>80</b>

## DAFTAR TABEL

Tabel 1.1 Pergerakan Harga Saham Beberapa Perusahaan Transportasi.....	6
Tabel 2.1 Penelitian Terdahulu .....	24
Tabel 3.1 Operasional Variabel.....	37
Tabel 4.1 Kriteria Pengambilan Sampel .....	40
Tabel 4.2 Daftar Perusahaan Transportasi .....	41
Tabel 4.3 Analisis Rasio ROA .....	42
Tabel 4.4 Analisis Rasio NPM.....	43
Tabel 4.5 Analisis Rasio CR .....	44
Tabel 4.6 Analisis Rasio QR.....	45
Tabel 4.7 Analisis Rasio TATO.....	47
Tabel 4.8 Analisis Rasio FAT .....	48
Tabel 4.9 Analisis Rasio DAR.....	49
Tabel 4.10 Analisis Rasio DER .....	50
Tabel 4.11 Analisis Rasio PBV.....	52
Tabel 4.12 Analisis Rasio PER .....	53
Tabel 4.13 Uji Normalitas Saat Pandemi.....	61
Tabel 4.14 Uji Normalitas Setelah Pandemi .....	61
Tabel 4.15 Uji Wilcoxon Signed Rank Test ROA.....	62
Tabel 4.16 Uji Wilcoxon Signed Rank Test ROA.....	63
Tabel 4.17 Uji Wilcoxon Signed Rank Test NPM.....	63
Tabel 4.18 Uji Wilcoxon Signed Rank Test NPM.....	64
Tabel 4.19 Uji Wilcoxon Signed Rank Test CR .....	64
Tabel 4.20 Uji Wilcoxon Signed Rank Test CR .....	65
Tabel 4.21 Uji Wilcoxon Signed Rank Test QR.....	65
Tabel 4.22 Uji Wilcoxon Signed Rank Test QR.....	66
Tabel 4.23 Uji Wilcoxon Signed Rank Test TATO.....	66
Tabel 4.24 Uji Wilcoxon Signed Rank Test TATO.....	67

Tabel 4.25 Uji Wilcoxon Signed Rank Test FAT .....	67
Tabel 4.26 Uji Wilcoxon Signed Rank Test FAT .....	68
Tabel 4.27 Uji Wilcoxon Signed Rank Test DAR .....	68
Tabel 4.28 Uji Wilcoxon Signed Rank Test DAR .....	69
Tabel 4.29 Uji Wilcoxon Signed Rank Test DER .....	69
Tabel 4.30 Uji Wilcoxon Signed Rank Test DER .....	70
Tabel 4.31 Uji Wilcoxon Signed Rank Test PBV .....	70
Tabel 4.32 Uji Wilcoxon Signed Rank Test PBV .....	71
Tabel 4.33 Uji Wilcoxon Signed Rank Test PER .....	71
Tabel 4.34 Uji Wilcoxon Signed Rank Test PER .....	72



## DAFTAR GAMBAR

Gambar 1.1 Pertumbuhan Laba Transportasi Tahun 2018-2021 .....	2
Gambar 1.2 Posisi Rata-Rata Liabilitas Perusahaan Transportasi .....	5
Gambar 2.2 Kerangka Pemikiran .....	30

