

**PENGARUH *NON PERFORMING LOAN (NPL)*, *CAPITAL ADEQUACY RATIO (CAR)*, DAN *LOAN TO DEPOSIT RATIO (LDR)* TERHADAP PERTUMBUHAN LABA**

**(Studi Kasus Perusahaan Perbankan Yang Terdaftar di Bursa Efek Indonesia Periode 2019-2022)**

***EFFECT OF NON PERFORMING LOAN (NPL), CAPITAL ADEQUACY RATIO (CAR), AND LOAN TO DEPOSIT RATIO (LDR) ON PROFIT GROWHT***

***( Case Study of Banking Companies Listed on the Indonesia Stock Exchange for the 2019-2022 Period)***

Oleh :

Syahla Bela Kamila

2019410044

SKRIPSI



**PROGRAM SARJANA FAKULTAS EKONOMI**

**UNIVERSITAS DARMA PERSADA**

**JAKARTA**

**2024**

**PENGARUH *NON PERFORMING LOAN (NPL)*, *CAPITAL ADEQUACY RATIO (CAR)*, DAN *LOAN TO DEPOSIT RATIO (LDR)* TERHADAP PERTUMBUHAN LABA**

**(Studi Kasus Perusahaan Perbankan Yang Terdaftar di Bursa Efek Indonesia Periode 2019-2022)**

***EFFECT OF NON PERFORMING LOAN (NPL), CAPITAL ADEQUACY RATIO (CAR), AND LOAN TO DEPOSIT RATIO (LDR) ON PROFIT GROWHT***

***( Case Study of Banking Companies Listed on the Indonesia Stock Exchange for the 2019-2022 Period)***

Oleh :

**Syahla Bela Kamila**

**2019410044**

**SKRIPSI**

**Untuk memenuhi gelar Sarjana dalam Ilmu Ekonomi Program Studi Manajemen pada Universitas Darma Persada**



**PROGRAM SARJANA FAKULTAS EKONOMI**

**UNIVERSITAS DARMA PERSADA**

**JAKARTA**

**2024**

**PENGARUH *NON PERFORMING LOAN* (NPL), *CAPITAL ADEQUACY RATIO* (CAR), DAN *LOAN TO DEPOSIT RATIO* (LDR) TERHADAP PERTUMBUHAN LABA**

**(Studi Kasus Perusahaan Perbankan Yang Terdaftar di Bursa Efek Indonesia Periode 2019-2022)**


***EFFECT OF NON PERFORMING LOAN (NPL), CAPITAL ADEQUACY RATIO (CAR), AND LOAN TO DEPOSIT RATIO (LDR) ON PROFIT GROWHT***


**( Case Study of Banking Companies Listed on the Indonesia Stock Exchange for the 2019-2022 Period)**


Oleh :  
**Syahla Bela Kamila**  
**2019410044**

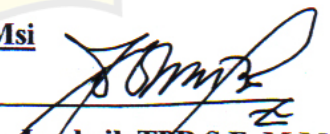
**SKRIPSI**


Untuk memenuhi salah satu syarat ujian guna memperoleh gelar Sarjana dalam Ilmu Ekonomi Program Studi Manajemen pada Universitas Darma Persada Telah disetujui oleh Dosen Penguji pada tanggal 16 Februari 2024 dengan nilai A-  
Jakarta, 16 Februari 2024

  
**Jombrik TPR, S.E., M.M**  
Dosen Pembimbing

  
**Hermin Sirait, S.E., M.B.A**  
Penguji II

  
**Drs. Slamet Rahedi Soegeng, Msi**  
Penguji I

  
**Jombrik TPR, S.E., M.M**  
Penguji III

  
**Dr. Sukardi, SE, MM**  
Dekan Fakultas Ekonomi

  
**Dedi Damhudi, S.E., M.M**  
Ketua Program Studi

## LEMBAR PERSETUJUAN

Yang bertanda tangan dibawah ini, menyatakan bahwa:

Nama : Syahla Bela Kamila

NIM : 2019410044

Jurusan : Manajemen

Konsentrasi : Keuangan

Judul Skripsi : **PENGARUH *NON PERFORMING LOAN* (NPL), *CAPITAL ADEQUACY RATIO* (CAR), DAN *LOAN TO DEPOSIT RATIO* (LDR) TERHADAP PERTUMBUHAN LABA PADA PERUSAHAAN PERBANKAN YANG TERDAFTAR DI BURSA EFEK INDONESIA PERIODE 2019 – 2022**

Telah diperiksa, dikoreksi, dan disetujui oleh dosen pembimbing untuk diajukan dan diuji dihadapan panitia penguji skripsi Fakultas Ekonomi Universitas Darma Persada.


Jakarta, 07 Februari 2024

Mengetahui,



**Dedi Damhuri, S.E., M.M**  
Ketua Jurusan Manajemen

Menyetujui,



**Jombrik TPR, S.E., M.M**  
Dosen Pembimbing

## LEMBAR PERNYATAAN

Yang bertanda tangan dibawah ini, menyatakan bahwa:

Nama : Syahla Bela Kamila

NIM : 2019410044

Jurusan : Manajemen

Fakultas : Ekonomi

Dengan ini menyatakan telah menyelesaikan karya tulis ilmiah dengan judul **PENGARUH *NON PERFORMING LOAN* (NPL), *CAPITAL ADEQUACY RATIO* (CAR), DAN *LOAN TO DEPOSIT RATIO* (LDR) TERHADAP PERTUMBUHAN LABA PADA PERUSAHAAN PERBANKAN YANG TERDAFTAR DI BURSA EFEK INDONESIA PERIODE 2019 – 2022 2021** yang dibimbing oleh Bapak Jombrik TPR, S.E., M.M di Universitas Darma Persada. Karya tulis ini adalah temuan karya asli yang penulis susun, bukan merupakan temuan jiplakan dan belum pernah dipublikasikan sebelumnya. Jika dikemudian hari terbukti dan ditemukan ketidaksesuaian dengan pernyataan ini, maka penulis bersedia mempertanggungjawabkan segala risikonya. Demikian pernyataan ini penulis buat dengan sebenar-benarnya.

Jakarta, 16 Februari 2024

  
t pernyataan,

Syahla Bela Kamila



## **ABSTRACT**

*Syahla Bela Kamila (2019410044) Title: **The Impact of Non-Performing Loans (NPL), Capital Adequacy Ratio (CAR), and Loan To Deposit Ratio (LDR) on Profit Growth (Study of Banking Companies Listed on the Indonesia Stock Exchange for the 2019 - 2024 Period) .***

*This observation aims to find out whether there is an impact of NPL, CAR, LDR on Profit Growth. This observation uses a quantitative approach method. Multiple Linear Regression Analysis Method and hypothesis testing with the help of SPSS. The sample in this observation was all 12 BUKU 3 and BUKU 4 banking companies.*

*The findings from this observation state that NPLs have a negative and significant impact on Profit Growth. CAR does not have a significant impact on Profit Growth. LDR has a negative and significant impact on Profit Growth. The adjusted R<sup>2</sup> value is 0.308 (30.8%), which means that all variables are able to explain the dependent variable, while the remaining 0.692 (69.2%) is explained by other variables that are not part of this observation variable.*

**Keywords: Profit Growth, NPL, CAR, LDR**

## ABSTRAK

Syahla Bela Kamila (2019410044) Judul : **Dampak *Non Performing Loan* (NPL), *Capital Adequacy Ratio* (CAR), dan *Loan To Deposit Ratio* (LDR) Terhadap Pertumbuhan Laba (Studi Pada Perusahaan Perbankan Yang Terdaftar di Bursa Efek Indonesia Periode 2019 – 2024).**

Observasi ini bertujuan guna untuk mengetahui apakah terdapat dampak NPL, CAR, LDR terhadap Pertumbuhan Laba. Observasi ini menggunakan metode pendekatan kuantitatif. Metode Analisis Regresi Linear Berganda dan uji hipotesis dengan bantuan SPSS. Sampel dalam observasi ini adalah seluruh perusahaan perbankan BUKU 3 dan BUKU 4 sebanyak 12 perusahaan.

Temuan dari observasi ini menyatakan bahwa NPL berdampak negatif dan signifikan pada Pertumbuhan Laba. CAR tidak berdampak signifikan terhadap Pertumbuhan Laba. LDR berdampak negatif dan signifikan pada Pertumbuhan Laba. Nilai Adjusted  $R^2$  sebesar 0,308 (30,8%) yang artinya seluruh variabel mampu menjelaskan variabel dependen, sedangkan sisanya 0,692 (69,2%) dijelaskan pada variabel lain yang tidak menjadi bagian dari variabel observasi ini.

**Kata Kunci : Pertumbuhan Laba, NPL, CAR, LDR**

## KATA PENGANTAR

Bismillahirrahmanirrahim ...

Puji Syukur alhamdulillah penulis panjatkan kehadiran Tuhan Yang Maha Esa, karena telah dilimpahkan rahmat-Nya berupa atas kesehatan, kelancaran, keikhlasan, kesempatan dan pengetahuan dalam proses pengerjaan skripsi ini, oleh karena itu penulis dapat menyelesaikan penyusunan skripsi yang berjudul “Pengaruh *Non Performing Loan* (NPL), *Capital Adequacy Ratio* (CAR), dan *Loan To Deposit Ratio* (LDR) Terhadap Petumbuhan Laba Pada Perusahaan Perbankan Yang Terdaftar di Bursa Efek Indonesia Periode 2019-2022”. Adapun penelitian skripsi ini disusun guna memenuhi salah satu syarat dalam menyelesaikan Program S1 Jurusan Manajemen Fakultas Ekonomi Universitas Darma Persada.

Oleh karena itu, pada kesempatan ini, penulis menyampaikan ucapan terima kasih kepada:

1. Bapak Dr.Sukardi,SE,MM selaku Dekan Fakultas Ekonomi Universitas Darma Persada.
2. Bapak Dedi Damhudi,SE,MM , selaku Ketua Program Studi Jurusan Manajemen Fakultas Ekonomi Universitas Darma Persada.
3. Bapak Jombrik TPR, S.E.,M.M selaku dosen pembimbing.
4. Ibu Hermin Sirait S.E.MBA selaku dosen penguji II.
5. Bapak Drs.Slamet Rahedi Soegeng.,Msi selaku dosen penguji III.



6. Ibu Shenda Aprilia Cristanti.,SE.,MM selaku support system saya dalam proses pengerjaan penelitian ini.
7. Rekan adik tingkat manajemen keuangan yang selalu memberikan bantuan informasi dan support dalam penelitian ini.
8. Keluarga dan teman-teman yang telah memberikan doa serta dukungan, baik dalam bentuk moril maupun material selama proses penyusunan proposal skripsi ini.

Penulis sadar bahwa proposal skripsi ini masih jauh dari kata sempurna. Oleh karena itu, Penulis mengharapkan saran dan kritik yang membangun yang dapat membuat proposal skripsi ini menjadi lebih baik. Semoga proposal skripsi ini dapat bermanfaat bagi Penulis dan pembaca nantinya.

Jakarta, 16 Februari 2024

Penulis

## DAFTAR ISI

	<b>Halaman</b>
<b>JUDUL</b> .....	<b>ii</b>
<b>LEMBAR PERSETUJUAN</b> .....	<b>iv</b>
<b>LEMBAR PERNYATAAN</b> .....	<b>v</b>
<b>ABSTRACT</b> .....	<b>vi</b>
<b>ABSTRAK</b> .....	<b>vii</b>
<b>KATA PENGANTAR</b> .....	<b>viii</b>
<b>DAFTAR ISI</b> .....	<b>x</b>
<b>DAFTAR TABEL</b> .....	<b>xiii</b>
<b>DAFTAR GAMBAR</b> .....	<b>xiv</b>
<b>DAFTAR LAMPIRAN</b> .....	<b>xv</b>
<b>BAB 1 PENDAHULUAN</b> .....	<b>1</b>
1.1 Latar Belakang Masalah.....	1
1.2 Identifikasi, Pembatasan, dan Rumusan Masalah .....	10
1.2.1 Identifikasi Masalah.....	10
1.2.2 Batasan Masalah .....	10
1.2.3 Rumusan Masalah.....	11
1.3 Tujuan Observasi.....	11
1.4 Manfaat Observasi.....	12
<b>BAB II LANDASAN TEORI DAN KERANGKA PEMIKIRAN</b> .....	<b>14</b>
2.1 Pengertian Manajemen Keuangan.....	14
2.2 Fungsi Manajemen Keuangan .....	15
2.3 Analisis Laporan Keuangan .....	16
2.4 Tujuan Analisis Laporan Keuangan .....	17
2.5 Analisis Rasio Keuangan .....	17
2.6 <i>Non Performing Loan</i> (NPL) .....	19
2.7 <i>Capital Adequacy Ratio</i> (CAR).....	22
2.8 <i>Loan To Deposit Ratio</i> (LDR) .....	23
2.9 Pertumbuhan Laba.....	25
2.10 Observasi Terdahulu.....	26
2.11 Kerangka Pemikiran.....	31

2.12 Paradigma Observasi.....	33
2.13 Hipotesis Observasi.....	33
<b>BAB III METODE OBSERVASI .....</b>	<b>36</b>
3.1 Metode Yang Digunakan .....	36
3.2 Waktu dan Tempat Observasi.....	36
3.3 Operasional Variabel .....	37
3.3.1 Variabel Independen .....	37
3.3.2 Variabel Dependen.....	39
3.4 Sumber Data dan Cara Penentu Data .....	40
3.4.1 Sumber Data .....	40
3.4.2 Cara Penentu Data .....	41
3.5 Teknik Pengumpulan Data .....	43
3.6 Rancangan Analisis dan Uji Hipotesis .....	44
3.6.1 Racangan Analisis.....	44
3.6.2 Alat Analisis Data .....	47
3.6.3 Uji Hipotesis .....	49
<b>BAB IV HASIL PENELITIAN DAN PEMBAHASAN .....</b>	<b>50</b>
4.1 Gambaran Umum Objek Observasi .....	50
4.1.1 Populasi dan Sampel.....	50
4.1.2 Data Observasi Variabel.....	51
4.2 Temuan Observasi.....	52
4.2.1 <i>Descriptive Statistics</i> .....	52
4.2.2 Uji Asumsi Klasik.....	54
4.2.3 Analisis Regresi Linear Berganda.....	62
4.2.1 Uji Hipotesis .....	63
4.1 Pembahasan Observasi.....	69
4.3.1 Dampak <i>Non Performing Loan</i> (NPL) terhadap Pertumbuhan Laba .....	69
4.3.2 Dampak <i>Capital Adequacy Ratio</i> (CAR) terhadap Pertumbuhan Laba .....	70
4.3.3 Dampak <i>Loan To Deposit Ratio</i> (LDR) terhadap Perumbuhan Laba .....	71
4.3.4 Dampak Non Performing Loan, Capital Adequacy Ratio, Loan To deposit Ratio Terhadap Pertumbuhan Laba .....	72

<b>BAB V KESIMPULAN .....</b>	<b>73</b>
5.1 Kesimpulan .....	73
5.2 Saran.....	74
<b>DAFTAR PUSTAKA.....</b>	<b>76</b>
<b>LAMPIRAN.....</b>	<b>80</b>




## DAFTAR TABEL

	Halaman
Tabel 2.1 Skala Penilaian Tingkat Kesehatan NPL .....	22
Tabel 2.2 Skala Penilaian Tingkat Kesehatan CAR.....	23
Tabel 2.3 Skala Penilaian Tingkat Kesehatan LDR.....	25
Tabel 2.4 Observasi Terdahulu .....	27
Tabel 3.1 Daftar Perusahaan seusai Buku 3 dan Buku 4 .....	43
Tabel 4.1 Populasi dan Sampel .....	51
Tabel 4.2 Daftar Perusahaan BUKU 3 dan BUKU 4.....	51
Tabel 4.3 <i>Descriptive Statistics</i> .....	52
Tabel 4.4 <i>One Sample Kolmogorov Smirnov Test</i> .....	55
Tabel 4.5 Uji Multikolinearitas .....	57
Tabel 4.6 Uji Autokorelasi .....	59
Tabel 4.7 Nilai Durbin Watson .....	60
Tabel 4.8 Uji Glejser.....	61
Tabel 4.9 Uji Regresi Linear Berganda.....	62
Tabel 4.10 Temuan Uji t .....	65
Tabel 4.11 Temuan Uji F .....	67
Tabel 4.12 Temuan Uji Koefisien Determinasi ( $Adjusted R^2$ ).....	68

## DAFTAR GAMBAR

	Halaman
Gambar 1.1 Grafik Pertumbuhan Laba Perusahaan Perbankan .....	3
Gambar 1.2 Grafik Perkembangan NPL Perusahaan Perbankan .....	6
Gambar 1.3 Grafik Perkembangan CAR Perusahaan Perbankan .....	7
Gambar 1.4 Grafik Perkembangan LDR Perusahaan Perbankan.....	8
Gambar 2.1 Kerangka Pemikiran.....	32
Gambar 2.2 Paradigma Observasi .....	33
Gambar 3.1 Tabel Operasional Variabel.....	40
Gambar 4.1 Grafik Normal P-Plot .....	56





## DAFTAR LAMPIRAN

Lampiran 1. Data Perhitungan Variabel .....	81
Lampiran 2. Data Perhitungan Spesifik NPL .....	83
Lampiran 3. Data Perhitungan Spesifik CAR.....	85
Lampiran 4. Data Perhitungan Spesifik LDR.....	87
Lampiran 5. Data Perhitungan Spesifik Pertumbuhan Laba.....	89
Lampiran 6. Tabel Uji t.....	91
Lampiran 7. Tabel Uji F.....	92
Lampiran 8. Tabel Durbin Watson .....	93
Lampiran 9. Laporan Keuangan Perusahaan .....	94
Lampiran 10. Daftar Bimbingan Skripsi.....	191
Lampiran 11. Daftar Riwayat Hidup .....	192

