

**PENGARUH PROFITABILITAS, SOLVABILITAS, DAN RASIO
PASAR TERHADAP HARGA SAHAM**

**(Studi Kasus Perusahaan Pertambangan Batu Bara yang Terdaftar Di Bursa
Efek Indonesia Periode 2018-2023)**

**THE INFLUENCE OF PROFITABILITY, SOLVENCY AND
MARKET RATIO ON STOCK PRICES**

**(Case Study of Coal Mining Companies Listed on the Indonesian Stock
Exchange for the 2018-2023 Period)**

Oleh:

Doni Hadi Kusuma

2020410055

SKRIPSI



PROGRAM SARJANA FAKULTAS EKONOMI

UNIVERSITAS DARMA PERSADA

JAKARTA

2024

**PENGARUH PROFITABILITAS, SOLVABILITAS, DAN RASIO
PASAR TERHADAP HARGA SAHAM**

**(Studi Kasus Perusahaan Pertambangan Batu Bara yang Terdaftar Di Bursa
Efek Indonesia Periode 2018-2023)**

**THE INFLUENCE OF PROFITABILITY, SOLVENCY AND
MARKET RATIO ON STOCK PRICES**

**(Case Study of Coal Mining Companies Listed on the Indonesian Stock
Exchange for the 2018-2023 Period)**

Oleh:

Doni Hadi Kusuma

2020410055

SKRIPSI

Untuk memenuhi gelar Sarjana dalam Ilmu Ekonomi Program Studi Manajemen pada
Universitas Darma Persada



PROGRAM SARJANA FAKULTAS EKONOMI

UNIVERSITAS DARMA PERSADA

JAKARTA

2024

PENGARUH PROFITABILITAS, SOLVABILITAS, DAN RASIO PASAR TERHADAP HARGA SAHAM

(Studi Kasus Perusahaan Pertambangan Batu Bara yang Terdaftar Di Bursa Efek Indonesia Periode 2018-2023)

THE INFLUENCE OF PROFITABILITY, SOLVENCY AND MARKET RATIO ON STOCK PRICES

(Case Study of Coal Mining Companies Listed on the Indonesian Stock Exchange for the 2018-2023 Period)

Oleh:

Doni Hadi Kusuma

2020410055


SKRIPSI

Untuk memenuhi salah satu syarat ujian guna memperoleh gelar Sarjana dalam Ilmu Ekonomi
Program Studi Manajemen pada Universitas Darma Persada

Telah disetujui oleh Tim Penguji pada tanggal

Seperti tertera di bawah ini

Jakarta,


Irma Citarayani, S.E., M.Si.

DOSEN PEMBIMBING


(Jombri, S.E., M.M.)

Penguji I


(Hermin Strait, S.E., M.B.A.)


(Irma Citarayani, S.E., M.Si.)

Penguji II


Dr. Sykard, S.E., M.M.

Dekan Fakultas Ekonomi

Penguji III


Dedi Damhudi, S.E., M.M.

Ketua Program Studi

LEMBAR PERSETUJUAN

Yang bertanda tangan di bawah ini :

Nama : Doni Hadi Kusuma

NIM : 2020410055

Fakultas / Jurusan : Ekonomi / Manajemen

Peminatan : Manajemen Keuangan

Judul Skripsi : Pengaruh Profitabilitas, Solvabilitas, dan Rasio Pasar Terhadap Harga Saham (Studi Kasus Perusahaan Pertambangan Batu Bara yang Terdaftar Di Bursa Efek Indonesia Periode 2018-2023)


Telah diperiksa dan disetujui untuk diajukan dan diujikan dihadapan panitia penguji skripsi.

Jakarta,

2024

Mengetahui,

Ketua Program Studi Manajemen



(Dedi Damhudi, S.E., M.M.)

Mengetahui,

Pembimbing



(Irma Citarayani, S.E., M.Si)

LEMBAR PERNYATAAN

Yang bertanda tangan di bawah ini :

Nama : Doni Hadi Kusuma

NIM : 2020410055

Fakultas / Jurusan : Ekonomi / Manajemen

Peminatan : Keuangan

Dengan ini menyatakan bahwa telah menyelesaikan karya tulis dengan judul **“Pengaruh Profitabilitas, Solvabilitas, dan Rasio Pasar Terhadap Harga Saham”** yang dibimbing oleh Ibu Irma Citarzyni, SE, M.Si.

Karya tulis ini merupakan hasil karya asli yang penulis susun, bukan merupakan hasil jiplakan dan belum pernah dipublikasikan sebelumnya. Jika dikemudian hari terbukti dan ditemukan ketidaksesuaian dengan pernyataan ini, maka penulis bersedia mempertanggungjawabkan segala risikonya. Demikian pernyataan ini penulis buat dengan sebenar-benarnya.

Jakarta, 21 Juli 2024



Doni Hadi Kusuma

ABSTRAK

Studi ini dilakukan guna menguji dan menganalisa pengaruh Profitabilitas, Solvabilitas, dan Rasio Pasar terhadap harga saham pada perusahaan pertambangan dengan sub sektor pertambangan batu bara yang terdaftar di Bursa Efek Indonesia pada tahun 2018-2023. Data yang digunakan untuk dianalisa merupakan data sekunder yang berupa data laporan keuangan perusahaan serta harga penutupan saham perusahaan. terdapat 22 perusahaan pertambangan batu bara yang terdaftar di Bursa Efek Indonesia selama 6 tahun periode 2018-2023 dan ada 7 sampel perusahaan dalam penelitian yang diperoleh dengan menggunakan *purposive sampling*, yaitu dengan menentukan kriteria sampel yang dibutuhkan peneliti untuk memperoleh sampel penelitian. Metode analisis yang digunakan adalah analisis regresi linear berganda dengan menggunakan aplikasi statistik SPSS 29. Hasil pengujian hipotesis (Uji t) menyatakan bahwa Profitabilitas (ROE) berpengaruh positif dan signifikan terhadap Harga Saham. Solvabilitas (DER) tidak berpengaruh signifikan terhadap Harga Saham. Rasio Pasar (PBV) berpengaruh negatif dan signifikan terhadap Harga Saham. Dan Profitabilitas (ROE), Solvabilitas (DER) serta Rasio Pasar (PBV) secara simultan berpengaruh positif dan signifikan terhadap Harga Saham.

Kata Kunci: Profitabilitas, Solvabilitas, Rasio Pasar, Harga Saham.

ABSTRACT

*This study was conducted to test and analyze the influence of Profitability, Solvency and Market Ratio on share prices in mining companies with the coal mining sub-sector listed on the Indonesia Stock Exchange in 2018-2023. The data used for analysis is secondary data in the form of company financial report data and the closing price of the company's shares. There are 22 coal mining companies listed on the Indonesia Stock Exchange during the 6 year period 2018-2023 and there are 7 company samples in the research which were obtained using purposive sampling, namely by determining the sample criteria that researchers need to obtain research samples. The analytical method used is multiple linear regression analysis using the SPSS 29 statistical application. The results of hypothesis testing (*t* test) state that Profitability (ROE) has a positive and significant effect on Stock Prices. Solvency (DER) does not have a significant effect on share prices. Market Ratio (PBV) has a negative and significant effect on share prices. And Profitability (ROE), Solvency (DER) and Market Ratio (PBV) simultaneously have a positive and significant effect on share prices.*

Keywords: Profitability, Solvency, Market Ratio, Share Price.

KATA PENGANTAR

Segala puji dan syukur kami panjatkan kehadirat Allah SWT yang telah memberikan kekuatan kepada penulis sehingga dapat menyelesaikan skripsi ini yang berjudul **“Pengaruh Profitabilitas, Solvabilitas, dan Rasio Pasar Terhadap Harga Saham”**. Tesis ini diperlukan untuk mendapatkan gelar Sarjana Manajemen di Universitas Darma Persada, Jakarta Timur.

Penulis sangat menyadari bahwa studi ini memiliki kelemahan. Oleh karena itu, penulis berharap para pembaca dapat memberikan saran dan masukan. Penulis mengucapkan terima kasih kepada semua pihak yang telah membantu, menyemangati, dan mendoakan penulis selama proses penulisan skripsi ini. Penulis ingin mengucapkan terima kasih:

1. Orang tua yang telah memberikan dukungan moral dan materil serta doa kepada penulis selama penyelesaian skripsi.
2. Ibu Irma Citarayani, S.E, M.Si., selaku Dosen Pembimbing yang telah memberikan bantuan dan bimbingannya kepada penulis selama proses menyelesaikan skripsi.
3. Bapak Dr. Sukardi, S.E., M.M., selaku Dekan Fakultas Ekonomi Universitas Darma Persada.
4. Bapak Dedi Damhudi, S.E., M.M., selaku Ketua Jurusan Manajemen Universitas Darma Persada.
5. Ibu Resa Nurlaela Anwar, S.E., M.M, selaku Dosen Pembimbing Akademik.


6. Seluruh Dosen dan Staff Sekretariat Fakultas Ekonomi khususnya Jurusan Manajemen Universitas Darma Persada.

Dengan demilian, skripsi ini disusun. Penulis ingin mengucapkan terima kasih atas semua bantuan dan bimbingan yang telah diberikan selama ini. Penulis berharap skripsi ini akan bermanfaat bagi semua orang yang membutuhkannya.

Jakarta, 21 Juli 2024

Penulis

Doni Hadi Kusuma



DAFTAR ISI

JUDUL	i
LEMBAR PENGESAHAN	ii
LEMBAR PERSETUJUAN	iii
LEMBAR PERNYATAAN	iv
ABSTRAK	v
KATA PENGANTAR	vii
DAFTAR ISI.....	ix
DAFTAR GAMBAR	xii
DAFTAR TABEL.....	xiii
DAFTAR LAMPIRAN	xiv
BAB I PENDAHULUAN.....	1
1.1 Latar Belakang.....	1
1.2 Identifikasi, Pembatasan, dan Rumusan Masalah.	12
1.2.1 Identifikasi Masalah.....	12
1.2.2 Pembatasan Masalah.....	14
1.2.3 Rumusan Masalah.....	14
1.3 Tujuan Penelitian.....	15
1.4 Kegunaan Penelitian.....	16
BAB II LANDASAN TEORI DAN KERANGKA PEMIKIRAN.....	17
2.1 Landasan Teori.	17
2.1.1 Manajemen Keuangan.	17
2.1.2 Fungsi-fungsi Manajemen Keuangan.	18
2.1.3 Analisis Laporan Keuangan.....	20
2.1.4 Tujuan Laporan Keuangan.....	21
2.1.5 Struktur Laporan Keuangan.....	23
2.1.6 Rasio Keuangan.	24
2.1.7 Rasio Profitabilitas.....	25
2.1.8 Rasio Solvabilitas.	26

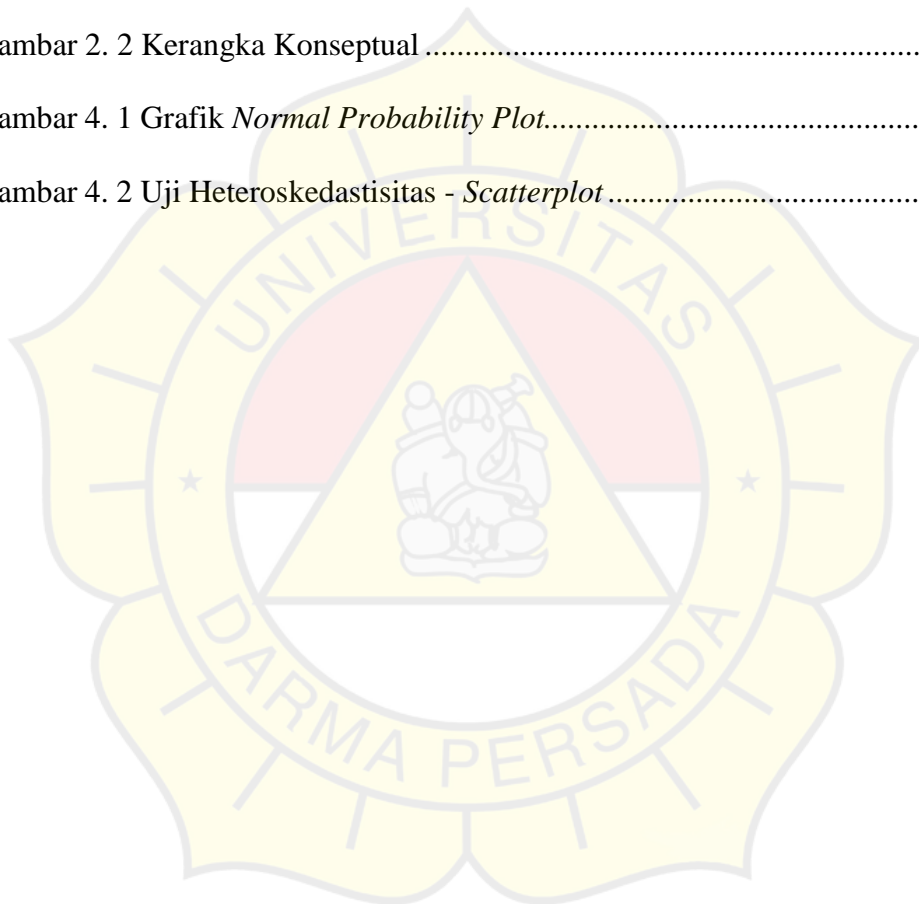
2.1.9 Rasio Pasar.....	27
2.1.10 Harga Saham.....	28
2.2 Penelitian Terdahulu.....	30
2.3 Kerangka Pemikiran.....	39
2.4 Kerangka Konseptual.....	41
2.5 Hipotesis Penelitian.....	42
BAB III METODE PENELITIAN.....	44
3.1 Metode Yang Digunakan.....	44
3.2 Waktu dan Tempat Penelitian.....	44
3.3 Operasionalisasi Variabel.....	44
3.3.1 Variabel Dependen.....	45
3.3.2 Variabel Independen.....	45
3.4 Sumber dan Cara Penentuan Data.....	47
3.4.1 Jenis dan Sumber Data.....	47
3.4.2 Populasi dan Sampel.....	48
3.5 Teknik Pengumpulan Data.....	48
3.6 Rancangan Analisis dan Uji Hipotesis.....	49
3.6.1 Uji Asumsi Klasik.....	49
3.6.2 Analisis Regresi Linear Berganda.....	51
3.6.3 Uji Hipotesis.....	52
BAB IV HASIL PENELITIAN DAN PEMBAHASAN.....	55
4.1 Gambaran Umum Objek Penelitian.....	55
4.2 Hasil Penelitian.....	57
4.2.1 <i>Descriptive Statistics</i>	57
4.2.2 Hasil Uji Asumsi Klasik.....	59
4.2.3 Hasil Analisis Regresi Linear Berganda.....	67
4.2.4 Hasil Uji Hipotesis.....	70
4.3 Pembahasan.....	74
4.3.1 Pengaruh Profitabilitas Terhadap Harga Saham.....	74
4.3.2 Pengaruh Solvabilitas Terhadap Harga Saham.....	74
4.3.3 Pengaruh Rasio Pasar Terhadap Harga Saham.....	75
4.3.4 Pengaruh Profitabilitas, Solvabilitas, dan Rasio Pasar Terhadap Harga Saham.....	75
BAB V KESIMPULAN DAN SARAN.....	77

5.1 Simpulan.....	77
5.2 Saran.....	78
DAFTAR PUSTAKA.....	81
LAMPIRAN.....	84



DAFTAR GAMBAR

Gambar 1. 1 <i>Return on Equity</i> (ROE) Perusahaan tambang Indonesia	3
Gambar 1. 2 <i>Debt to Equity Ratio</i> (DER) Perusahaan Pertambangan Indonesia....	6
Gambar 1. 3 <i>Price to Book Value</i> (PBV) Perusahaan Pertambangan Indonesia	9
Gambar 2. 1 Kerangka Pikir.....	40
Gambar 2. 2 Kerangka Konseptual	41
Gambar 4. 1 Grafik <i>Normal Probability Plot</i>	60
Gambar 4. 2 Uji Heteroskedastisitas - <i>Scatterplot</i>	66



DAFTAR TABEL

Tabel 1. 1 <i>Return on Equity</i> (ROE) Perusahaan Pertambangan Indonesia	4
Tabel 1. 2 <i>Debt to Equity Ratio</i> (DER) Perusahaan Pertambangan Indonesia.....	6
Tabel 1. 3 <i>Price to Book Value</i> (PBV) Perusahaan Pertambangan Indonesia.....	9
Tabel 1. 4 Sektor Penyumbang Pajak Indonesia 2023	11
Tabel 2. 1 Penelitian Terdahulu	30
Tabel 3. 1 Operasional Variabel.....	47
Tabel 4. 1 Kriteria Sampel	56
Tabel 4. 2 Gambaran Umum Perusahaan.....	57
Tabel 4. 3 Uji Statistik Deskriptif	58
Tabel 4. 4 Uji <i>Kolmogorov-Smirnov</i>	61
Tabel 4. 5 Uji Multikolinearitas	63
Tabel 4. 6 Uji Autokorelasi – <i>Durbin-Watson</i>	64
Tabel 4. 7 Posisi nilai <i>Durbin-Watson</i>	64
Tabel 4. 8 Uji <i>Glejser</i>	67
Tabel 4. 9 Uji Regresi Linear Berganda.....	68
Tabel 4. 10 Uji Koefisien Determinasi	69
Tabel 4. 11 Hasil Uji Parsial (t)	71
Tabel 4. 12 Hasil Uji Simultan (F).....	73

DAFTAR LAMPIRAN

Lampiran 1 Catatan Konsultasi Proposal Skripsi.....	85
Lampiran 2 : Sampel Data Penelitian.....	86
Lampiran 3 : Tabel t.....	87
Lampiran 4 : Tabel F.....	88
Lampiran 5 : Laporan Keuangan PT Bukit Asam Tbk 2023.....	89
Lampiran 6 : Laporan Keuangan PT Adaro Energy Tbk 2023.....	93
Lampiran 7 : Laporan Keuangan PT Baramulti Suksessarana Tbk 2023	98
Lampiran 8 : Laporan Keuangan PT Bayan Resources Tbk 2023	101
Lampiran 9 : Laporan Keuangan PT Mitrabara Adiperdana Tbk 2023	105
Lampiran 10 : Laporan Keuangan PT Golden Energy Mines Tbk 2023	109
Lampiran 11 : Laporan Keuangan PT TBS Energy Utama Tbk 2023	112