

**PENGARUH LIKUIDITAS, SOLVABILITAS, DAN  
UKURAN PERUSAHAAN TERHADAP PROFITABILITAS  
PADA PERUSAHAAN TELEKOMUNIKASI YANG  
TERDAFTAR DI BURSA EFEK INDONESIA PERIODE  
2021 – 2023**

***THE INFLUENCE OF LIQUIDITY, SOLVENCY, AND FIRM  
SIZE ON PROFITABILITY IN TELECOMMUNICATIONS  
COMPANIES LISTED ON THE INDONESIA STOCK  
EXCHANGE FOR PERIOD 2021 – 2023***

Oleh:

**Khasanah Handayani Wibisono**

**2021410082**

**SKRIPSI**



**PROGRAM SARJANA  
FAKULTAS EKONOMI  
UNIVERSITAS DARMA PERSADA  
JAKARTA  
2025**

**PENGARUH LIKUIDITAS, SOLVABILITAS, DAN  
UKURAN PERUSAHAAN TERHADAP PROFITABILITAS  
PADA PERUSAHAAN TELEKOMUNIKASI YANG  
TERDAFTAR DI BURSA EFEK INDONESIA PERIODE  
2021 – 2023**

***THE INFLUENCE OF LIQUIDITY, SOLVENCY, AND FIRM  
SIZE ON PROFITABILITY IN TELECOMMUNICATIONS  
COMPANIES LISTED ON THE INDONESIA STOCK  
EXCHANGE FOR PERIOD 2021 – 2023***

Oleh:

**Khasanah Handayani Wibisono**

**2021410082**

**SKRIPSI**



**PROGRAM SARJANA  
FAKULTAS EKONOMI  
UNIVERSITAS DARMA PERSADA  
JAKARTA  
2025**

LEMBAR PENGESAHAN

PENGARUH LIKUIDITAS, SOLVABILITAS, DAN  
UKURAN PERUSAHAAN TERHADAP PROFITABILITAS  
PADA PERUSAHAAN TELEKOMUNIKASI YANG  
TERDAFTAR DI BURSA EFEK INDONESIA PERIODE  
2021 – 2023  
*THE INFLUENCE OF LIQUIDITY, SOLVENCY, AND FIRM  
SIZE ON PROFITABILITY IN TELECOMMUNICATIONS  
COMPANIES LISTED ON THE INDONESIA STOCK  
EXCHANGE FOR PERIOD 2021 – 2023*


Oleh:  
Khasanah Handayani Wibisono  
2021410082


SKRIPSI


Untuk memenuhi salah satu syarat ujian guna memperoleh gelar sarjana dalam  
Ilmu Ekonomi Program Studi Manajemen pada Universitas Darma Persada


Telah disetujui oleh tim penguji pada tanggal 13 Februari 2025


Jakarta, 13 Februari 2025

  
Irma Citarayani, SE, Msi  
Pembimbing

  
Jombrik TPR, SE, MM  
Penguji I

  
Hermin Sirait, SE, MBA  
Penguji II

  
Dr. Sukardi, SE, M.M.  
Dekan Fakultas Ekonomi

  
Irma Citarayani, SE, Msi  
Penguji TN

  
Dedi Damhudi, S.E., M.M.  
Ketua Program Studi

## LEMBAR PERNYATAAN

Yang bertanda tangan di bawah ini:

Nama : Khasanah Handayani Wibisono

NIM : 2021410082

Jurusan : Manajemen

Peminatan : Manajemen Keuangan

Dengan ini menyatakan bahwa telah menyelesaikan karya tulis dengan judul **“Pengaruh Likuiditas, Solvabilitas, Dan Ukuran Perusahaan Terhadap Profitabilitas pada Perusahaan Telekomunikasi di Bursa Efek Indonesia Periode 2021 – 2023”** yang dibimbing oleh ibu Irma Citarayani, S.E.,M.SI di Universitas Darma Persada. Karya tulis ini bukan hasil jiplakan dan belum pernah dipublikasikan sebelumnya. Pendapat atau temuan orang lain yang terdapat dalam skripsi ini dikutip berdasarkan kode etik ilmiah. Jika dikemudian hari terbukti dan ditemukan ketidaksesuaian dengan pernyataan ini, maka penulis bersedia mempertanggungjawabkan segala risikonya. Demikian pernyataan ini penulis buat dengan sebenar – benarnya.

Jakarta, 03 Februari 2025  
Yang membuat pernyataan

  
  
Khasanah Handayani Wibisono  
2021410082

## ABSTRAK

Riset ini dilakukan untuk mengevaluasi dan mempelajari dampak Likuiditas, Solvabilitas, dan Ukuran Perusahaan terhadap Profitabilitas pada Perusahaan Telekomunikasi yang Terdaftar di Bursa Efek Indonesia periode tahun 2021 – 2023. Data sekunder yang digunakan untuk analisis ini berupa statistik laporan keuangan 22 perusahaan yang terdaftar di Bursa Efek Indonesia periode 2021 – 2023. Selama periode tiga tahun terdapat 14 sampel yang dihasilkan dari penggunaan teknik *purposive sampling*, yaitu dengan menetapkan karakteristik sampel yang dibutuhkan peneliti. Teknik penelitian yang diterapkan ialah analisis regresi linier berganda dengan menggunakan program statistik SPSS 25. Hasil pengujian hipotesis Uji t menyatakan bahwa likuiditas (CR) berpengaruh dan signifikan terhadap profitabilitas (ROA). Solvabilitas (DER) tidak berpengaruh dan tidak signifikan terhadap profitabilitas (ROA). Ukuran perusahaan berpengaruh dan signifikan terhadap profitabilitas (ROA). Likuiditas, solvabilitas, dan ukuran perusahaan berpengaruh secara simultan dan signifikan terhadap Profitabilitas.

Kata Kunci: Likuiditas, Solvabilitas, Ukuran Perusahaan, Profitabilitas

## ABSTRACT

*This research is conducted to evaluate and study the impact of Liquidity, Solvency, and Company Size on Profitability in Telecommunications Companies listed on the Indonesia Stock Exchange for the period 2021 – 2023. The secondary data used for this analysis consists of financial statement statistics from 22 companies listed on the Indonesia Stock Exchange for the period 2021 – 2023. During the three-year period, there were 14 samples obtained using the purposive sampling technique, which involved setting the sample characteristics required by the researcher. The research technique applied is multiple linear regression analysis using the SPSS 25 statistical program. The results of the t-test hypothesis testing indicate that liquidity (CR) has a significant and positive effect on profitability (ROA). Solvency (DER) does not affect and is not significant to profitability (ROA). The size of the company has a significant and impactful effect on profitability (ROA). Liquidity, solvency, and company size simultaneously and significantly affect profitability.*

*Keywords: Liquidity, Solvency, Company Size, Profitability*

## KATA PENGANTAR

Segala puji dan syukur kepada Allah SWT, yang telah melimpahkan rahmat dan hikmatnya kepada penulis sehingga penulis dapat menyelesaikan skripsi yang berjudul **“Pengaruh Likuiditas, Solvabilitas, Dan Ukuran Perusahaan Terhadap Profitabilitas Pada Perusahaan Telekomunikasi Yang Terdaftar di Bursa Efek Indonesia Periode 2021 – 2023”** sebagai salah satu persyaratan untuk memperoleh gelar Sarjana Ekonomi di Universitas Darma Persada, Jakarta Timur. Penulis sangat menyadari bahwa skripsi ini sangat jauh dari kata sempurna, sehingga penulis berharap kepada pembaca agar dapat memberi masukan serta sarannya.

Penulis ingin mengucapkan terima kasih kepada seluruh pihak yang telah banyak membantu dan memberi dukungan serta doa kepada penulis dalam pembuatan skripsi ini. Penulis ingin mengucapkan terima kasih sebesar - besarnya kepada:

1. Ayah, Ibu, dan kakak perempuan penulis yang telah memberikan dukungan baik moril maupun materil serta do'anya selama ini, sehingga penulis dapat menyelesaikan skripsi.
2. Ibu Irma Citarayani, SE, Msi selaku Dosen Pembimbing yang telah meluangkan waktu, membantu, dan membimbing penulis dalam menyelesaikan skripsi.
3. Bapak Dr. Sukardi, SE, MM selaku Dekan Fakultas Ekonomi Universitas Darma Persada.

4. Bapak Dedi Damhudi, S.E.,M.M. selaku Ketua Jurusan Manajemen Universitas Darma Persada.
5. Bapak Dr. Firsan Nova, SE.,MM selaku Dosen Pembimbing Akademik.
6. Kepada Siti Maulida Syaniah dan Mila Cahyaningsih selaku teman seperjuangan penulis yang sudah membantu dan memberikan dukungan kepada penulis selama pengerjaan skripsi ini berlangsung
7. Kepada seluruh teman penulis yang sudah membantu dan memberikan dukungan selama penulisan skripsi ini berlangsung.
8. Seluruh Dosen dan Staff Sekertariat Fakultas Ekonomi khususnya Jurusan Manajemen Universitas Darma Persada.
9. *Last but not least, I wanna thank me I wanna thank me for believing in me, I wanna thank me for doing all this hard work, I wanna thank me for having no days off, I wanna thank me for... for never quitting, I wanna thank me for always being a giver and tryna give more than I receive, I wanna thank me for tryna do more right than wrong, I wanna thank me for just being me at all times.*

Demikian penulisan skripsi ini dibuat. Terima kasih atas segala bantuan dan bimbingannya selam ini, semoga skripsi ini dapat memberikan manfaat bagi semua pihak yang membutuhkan.

Jakarta, 03 Februari 2025  
Penulis

Khasanah Handayani Wibisono

## DAFTAR ISI

<b>LEMBAR PENGESAHAN .....</b>	<b>iii</b>
<b>LEMBAR PERNYATAAN .....</b>	<b>iv</b>
<b>ABSTRAK .....</b>	<b>v</b>
<b>ABSTRACT .....</b>	<b>vi</b>
<b>KATA PENGANTAR.....</b>	<b>vii</b>
<b>DAFTAR ISI.....</b>	<b>ix</b>
<b>DAFTAR TABEL .....</b>	<b>xiii</b>
<b>DAFTAR GAMBAR .....</b>	<b>xv</b>
<b>DAFTAR LAMPIRAN .....</b>	<b>xvi</b>
<b>BAB I PENDAHULUAN.....</b>	<b>1</b>
1.1. Latar Belakang .....	1
1.2. Identifikasi, Pembatasan, dan Rumusan Masalah .....	12
1.2.1. Identifikasi Masalah .....	12
1.2.2. Batasan Masalah.....	13
1.2.3. Rumusan Masalah .....	14
1.3. Tujuan Penelitian.....	14
1.4. Kegunaan Penelitian.....	15
1.4.1. Kegunaan Teoritis.....	15
1.4.2. Kegunaan Praktis.....	15

<b>BAB II LANDASAN TEORI DAN KERANGKA PEMIKIRAN.....</b>	<b>17</b>
2.1. Manajemen Keuangan.....	17
2.1.1. Pengertian Manajemen Keuangan.....	17
2.1.2. Fungsi manajemen keuangan .....	18
2.2. Laporan Keuangan .....	19
2.2.1. Pengertian Laporan Keuangan .....	19
2.3. Rasio Keuangan.....	23
2.3.1. Profitabilitas .....	23
2.3.2. Likuiditas.....	25
2.3.3. Solvabilitas.....	28
2.3.4. Ukuran Perusahaan.....	30
2.4. Penelitian Terdahulu.....	32
2.5. Kerangka Pemikiran .....	37
2.6. Paradigma Penelitian.....	38
2.7. Hipotesis Penelitian.....	39
<b>BAB III METODOLOGI PENELITIAN .....</b>	<b>42</b>
3.1. Metodologi Penelitian yang Digunakan.....	42
3.2. Waktu dan Tempat Penelitian .....	42
3.3. Operasional Variabel .....	43
3.3.1. Variabel Independen.....	43
3.3.2. Variabel Dependen .....	45

3.4. Sumber Data dan Cara Penentuan Data .....	46
3.4.1. Sumber Data.....	46
3.4.2. Cara Penentuan Data .....	47
3.5. Teknik Pengumpulan Data .....	48
3.6. Rancangan Analisis dan Uji Hipotesis .....	49
3.6.1. Uji Asumsi Klasik .....	49
3.6.2. Alat dan Analisis data.....	52
3.6.3. Uji Hipotesis.....	53
<b>BAB IV HASIL PENELITIAN DAN PEMBAHASAN .....</b>	<b>56</b>
4.1. Gambaran Umum dan Objek Penelitian.....	56
4.1.1. Data Objek Penelitian.....	56
4.1.2. Data <i>Outlier</i> .....	56
4.1.3. Data Sampel Perusahaan .....	58
4.1.4. Data Perhitungan Variabel.....	59
4.2. Descriptive Statistics .....	61
4.3. Uji Asumsi Klasik .....	62
4.3.1. Uji Normalitas .....	63
4.3.2. Uji Multikolonieritas .....	66
4.3.3. Uji Autokorelasi .....	67
4.3.4. Uji Heteroskedastisitas.....	69
4.4. Analisis Data .....	71

4.4.1. Analisis Regresi Linier Berganda .....	71
4.4.2. Analisis Koefisien Determinasi ( $R^2$ ).....	73
4.5. Uji Hipotesis.....	74
4.5.1. Uji Parsial (Uji t).....	74
4.5.2. Uji Simultan (Uji F) .....	75
4.6. Pembahasan.....	76
4.6.1. Pengaruh Likuiditas Terhadap Profitabilitas .....	77
4.6.2. Pengaruh Solvabilitas Terhadap Profitabilitas .....	77
4.6.3. Pengaruh Ukuran Perusahaan Terhadap Profitabilitas .....	79
4.6.4. Pengaruh Likuiditas, Solvabilitas, dan Ukuran Perusahaan Terhadap Profitabilitas.....	80
<b>BAB V SIMPULAN DAN SARAN .....</b>	<b>81</b>
5.1. Simpulan.....	81
5.2. Saran.....	82
<b>DAFTAR PUSTAKA.....</b>	<b>84</b>
<b>LAMPIRAN.....</b>	<b>92</b>

## DAFTAR TABEL

Tabel 1. 1 ROA Perusahaan Telekomunikasi .....	4
Tabel 1. 2 CR Perusahaan Telekomunikasi .....	7
Tabel 1. 3 DER Perusahaan Telekomunikasi .....	9
Tabel 1. 4 SIZE Perusahaan Telekomunikasi .....	11
Tabel 2. 1 Penelitian Terdahulu .....	32
Tabel 3. 1 Operasional Variabel .....	46
Tabel 3. 2 Tabel Uji Autokorelasi .....	51
Tabel 4. 1 Sampel Penelitian .....	56
Tabel 4. 2 Sampel Penelitian setelah Outlier .....	57
Tabel 4. 3 Data Sampel Perusahaan .....	58
Tabel 4. 4 Data Perhitungan Variabel .....	59
Tabel 4. 5 Descriptive Statistics .....	61
Tabel 4. 6 Uji Normalitas Sebelum Outlier .....	63
Tabel 4. 7 Uji Normalitas Setelah Outlier .....	64
Tabel 4. 8 Uji Multikolonieritas .....	67
Tabel 4. 9 Uji Autokorelasi .....	67
Tabel 4. 10 Uji Autokorelasi Metode Cochrane-Orcut .....	68
Tabel 4. 11 Uji Autokorelasi .....	69
Tabel 4. 12 Uji Glejser .....	71
Tabel 4. 13 Analisis Regresi Linier Berganda .....	72
Tabel 4. 14 Uji Koefisien Determinasi $R^2$ .....	73
Tabel 4. 15 Uji Parsial (Uji t) .....	74

Tabel 4. 16 Uji Simultan (Uji F) ..... 76



## DAFTAR GAMBAR

Gambar 1. 1 Perkembangan Pengguna Teknologi dan Informasi di Indonesia .....	1
Gambar 1. 2 Perkembangan ROA Perusahaan Telekomunikasi .....	4
Gambar 1. 3 Perkembangan CR Perusahaan Telekomunikasi .....	6
Gambar 1. 4 Perkembangan DER Perusahaan Telekomunikasi .....	8
Gambar 1. 5 Perkembangan SIZE Perusahaan Telekomunikasi .....	10
Gambar 2. 1 Kerangka Pemikiran.....	37
Gambar 2. 2 Paradigma Penelitian.....	38
Gambar 4. 1 Grafik Normal P-Plot.....	65
Gambar 4. 2 Histogram.....	66
Gambar 4. 3 Uji Heteroskedastisitas -Scatterplot.....	70

## DAFTAR LAMPIRAN

Lampiran 1 Catatan Konsultasi Proposal Skripsi.....	92
Lampiran 2 Daftar Riwayat Hidup.....	93
Lampiran 3 Tabel dW.....	94
Lampiran 4 Tabel Uji t.....	95
Lampiran 5 Tabel Uji F.....	96
Lampiran 6 Data Sampel Penelitian.....	97
Lampiran 7 Data Perhitungan <i>Return on Assets</i> .....	99
Lampiran 8 Data Perhitungan <i>Current Ratio</i> .....	100
Lampiran 9 Data Perhitungan <i>Debt to Equity Ratio</i> .....	101
Lampiran 10 Data Perhitungan Ukuran Perusahaan.....	102
Lampiran 11 Laporan Keuangan Perusahaan.....	103