

**PENGARUH SUKU BUNGA DAN HARGA EMAS TERHADAP
HARGA SAHAM YANG DI MODERASI OLEH INFLASI**

**(Studi Pada Perusahaan Pertambangan Subsektor *Oil, Gas, and Coal* yang
terdaftar di Bursa Efek Indonesia tahun 2022-2024)**

***THE EFFECT OF INTEREST RATES AND GOLD PRICES ON
STOCK PRICES MODERATED BY INFLATION***

***(Study on Mining Companies in the Oil, Gas, and Coal Subsector Listed on the
Indonesia Stock Exchange from 2022-2024).***

Oleh

Atasya Fitri Rahmadani

2021420043

SKRIPSI



**PROGRAM SARJANA FAKULTAS EKONOMI
UNIVERSITAS DARMA PERSADA
JAKARTA
2025**

LEMBAR PERNYATAAN

Yang bertanda tangan di bawah ini :

Nama : Atasya Fitri Rahmadani

NIM : 2021420043

Jurusan : Akuntansi

Dengan ini menyatakan bahwa skripsi dengan judul "**PENGARUH SUKU BUNGA DAN HARGA EMAS TERHADAP HARGA SAHAM YANG DIMODERASI OLEH INFLASI (Studi Pada Perusahaan Pertambangan Yang Terdaftar di Bursa Efek Indonesia Tahun 2022-2024)**" yang dibimbing oleh Bapak Jombrik TPR,SE. MM, adalah benar merupakan hasil karya sendiri dan bukan hasil plagiat maupun menyalin karya orang lain. Apabila dikemudian hari ternyata ditemukan ketidaksesuaian pernyataan ini, maka saya bersedia mempertanggung jawabannya.

Demikian pernyataan yang saya buat dengan ini sesungguhnya tanpa paksaan dari pihak manapun.

Jakarta, 11 Agustus 2025



METERAI TEMPEL
Rp 2000
ANX030725340

(Atasya Fitri Rahmadani)

LEMBAR PERSETUJUAN SKRIPSI

Yang bertanda tangan dibawah ini

Nama : Atasya Fitri Rahmadani

Nim : 2021420043

Jurusan : Akuntansi

Judul : **PENGARUH SUKU BUNGA DAN HARGA EMAS TERHADAP HARGA SAHAM YANG DI MODERASI OLEH INFLASI.**

Telah diperiksa dan disetujui untuk diujikan dalam sidang Ujian Skripsi Sarjana tanggal.....


Jakarta, 28 Juli 2025

Mengetahui,

Ketua Jurusan Akuntansi

Menyetujui

Pembimbing


(Dr. Hasri Nirmala SE., MM., CAPM., CAPF)


(Jombrik TPR,S.E., M.M.)

**PENGARUH SUKU BUNGA DAN HARGA EMAS TERHADAP
HARGA SAHAM YANG DI MODERASI OLEH INFLASI**
(Studi Pada Perusahaan Pertambangan Subsektor *Oil, Gas, and Coal* yang terdaftar di
Bursa Efek Indonesia tahun 2022-2024)


***THE EFFECT OF INTEREST RATES AND GOLD PRICES ON
STOCK PRICES MODERATED BY INFLATION***
(Study on Mining Companies in the *Oil, Gas, and Coal* Subsector Listed on the Indonesia Stock
Exchange from 2022-2024).


Oleh:
Atasya Fitri Rahmadani
2021420043


SKRIPSI

Untuk memenuhi salah satu ujian guna memperoleh gelar sarjana dalam Ilmu Ekonomi
Program Studi Akuntansi pada Universitas Darma Persada.
Telah disetujui oleh Tim Penguji pada
Jakarta, _____



(Jombrik TPP, S.E., M.M.)
Pembimbing


(Jombrik TPP, S.E., M.M.)
Penguji I


(Orvza Sativa H, SE, M.Ak, CTT, CAPF)
Penguji II


(Ahmad Basid, SE., M.Si, CSRS., CSRA)
Penguji III


(Dr. Sukardi, SE., MM)
Dekan Fakultas Ekonomi


(Dr. Hasri N. B. SE., MM., CAPM., CAPF)
Ketua Jurusan Akuntansi

ABSTRAK

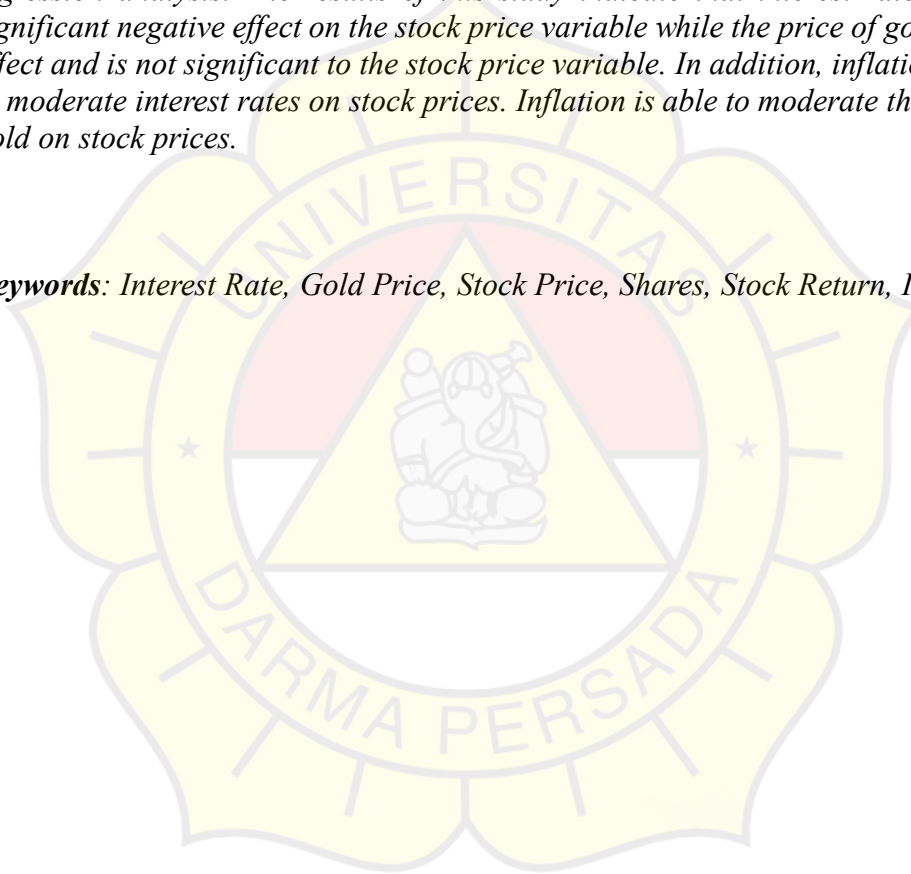
Penelitian ini untuk menganalisa Pengaruh Suku Bunga dan Harga Emas terhadap Harga Saham yang Dimoderasi oleh Inflasi pada perusahaan subsektor *oil, gas, and coal* yang terdaftar di Bursa Efek Indonesia (BEI) pada periode 2022-2024. Sampel yang digunakan dalam penelitian sebanyak 45 perusahaan subsektor *oil, gas, and coal*. Jenis penelitian ini menggunakan pendekatan kuantitatif dengan teknik purposive sampling. Penelitian ini menggunakan data sekunder yang diperoleh dari laporan keuangan. Penelitian ini menggunakan analisis regresi linear berganda. Hasil penelitian ini menunjukkan suku bunga berpengaruh negatif signifikan terhadap variabel harga saham Sedangkan harga emas tidak berpengaruh dan tidak signifikan terhadap variabel harga saham. Selain itu, Inflasi mampu memoderasi Suku bunga terhadap Harga saham. Inflasi mampu memoderasi Harga Emas terhadap Harga saham.

Kata Kunci: Suku Bunga, Harga Emas, Harga Saham, Saham, Return saham, Inflasi.

ABSTRACT

This study is to analyze the effect of interest rates and gold prices on stock prices moderated by inflation in oil, gas, and coal subsector companies listed on the Indonesia Stock Exchange (IDX) in the period 2022-2024. The sample used in the study was 45 oil, gas, and coal subsector companies. This type of research uses a quantitative approach with purposive sampling technique. This study uses secondary data obtained from financial statements. This study uses multiple linear regression analysis. The results of this study indicate that interest rates have a significant negative effect on the stock price variable while the price of gold has no effect and is not significant to the stock price variable. In addition, inflation is able to moderate interest rates on stock prices. Inflation is able to moderate the price of gold on stock prices.

Keywords: Interest Rate, Gold Price, Stock Price, Shares, Stock Return, Inflation.



KATA PENGANTAR

Alhamdulillah, puji syukur penulis panjatkan atas kehadiran Allah SWT karena berkat rahmat dan hidayah-Nyalah, penulis akhirnya dapat menyelesaikan penulisan skripsi yang berjudul "Pengaruh Suku Bunga dan Harga Emas terhadap Harga Saham yang dimoderasi oleh Inflasi (Studi pada Perusahaan Pertambangan Subsektor Oil, Gas, and Coal yang Terdaftar di Bursa Efek Indonesia Periode 2022-2023)" yang merupakan salah satu syarat untuk memperoleh gelar sarjana bagi mahasiswa S1 Program Studi Akuntansi Universitas Darma Persada.

Dalam penyusunan skripsi ini penulis menyadari masih banyak kesalahan dalam penyusunan, serta skripsi ini tentu tidak lepas dari bantuan, arahan, masukan serta bimbingan dari berbagai pihak. Penulis ingin menyampaikan ucapan terimakasih sebesar-besarnya kepada pihak-pihak yang telah membantu penulisan skripsi kepada:

1. Ayah tercinta dan panutanku yaitu bapak Erdison, Terima kasih atas setiap tetes keringat dalam setiap pengorbanan dan kerja keras yang dilakukan. Terima kasih karena mampu mendidik penulis, memotivasi dan memberi dukungan hingga penulis mampu menyelesaikan studinya sampai sarjana.
2. Pintu surga saya, Ibu Delfiawati seseorang yang biasa saya sebut Ibum. Terima kasih untuk tak kenal lelah mendoakan serta memberikan perhatian dan dukungan hingga mampu menyelesaikan studinya hingga mampu memperoleh gelar Sarjana. Semoga ibun selalu dalam keadaan sehat, panjang umur, dan bahagia selalu.

3. Bapak Jombrik TPR, S.E., M.M. selaku dosen pembimbing yang telah memberikan bimbingan, saran, dan arahan dalam penyusunan skripsi ini.
4. Ibu Oryza Sativa H, SE, M.Ak, CTT, CAPF, selaku dosen penguji I yang telah memberikan saran dan arahan dalam skripsi ini.
5. Bapak Ahmad Basid, SE., M.Si, CSRS., CSRA, selaku dosen penguji II yang telah memberikan saran dan arahan dalam skripsi ini.
6. Dr. Hasri Nirmala SE., MM., CAPM., CAPF, selaku Kepala Jurusan Akuntansi Universitas Darma Persada.
7. Seluruh Dosen dan Staf Fakultas Ekonomi Universitas Darma Persada.
8. Untuk keluarga besar yang selalu memberikan semangat serta do'anya setiap hari.
9. Terima kasih penulis ucapkan kepada Ciwizz, Aini, Anggini, Dwi, Sabrina, dan Salsha yang telah membantu, memberikan dukungan, selalu memberikan semangat, dan telah menjadi bagian terpenting dalam proses penyusunan skripsi ini.
10. Teman-teman seperjuangan angkatan Akuntansi 2021 yang saat ini juga berjuang untuk menggapai gelar sarjana.

Penulis menyadari sepenuhnya bahwa dalam penyusunan skripsi ini masih banyak kekurangan baik dari segi susunan maupun tata bahasa. Oleh karena itu penulis sangat mengharapkan saran, kritik, dan masukan yang membangun dari semua pembaca guna menjadi acuan agar penulis bisa menjadi lebih baik lagi dimasa mendatang.

Akhir kata penulis berharap semoga skripsi ini dapat bermanfaat dan memberikan inspirasi bagi penulis, mahasiswa/l jurusan Akuntansi Universitas Darma Persada, serta berguna bagi Masyarakat umum.

Jakarta, __ Juli 2025
Penulis

Atasya Fitri Rahmadani




DAFTAR ISI

LEMBAR PERNYATAAN SKRIPSI	i
LEMBAR PERSETUJUAN SKRIPSI	ii
LEMBAR PENGESAHAN SKRIPSI	iii
ABSTRAK	iv
ABSTRACT	v
KATA PENGANTAR	vi
DAFTAR ISI	ix
DAFTAR TABEL	xii
DAFTAR GAMBAR	xiii
BAB I PENDAHULUAN	1
1.1. Latar Belakang	1
1.2. Identifikasi, Pembatasan dan Perumusan Masalah.....	11
1.2.1. Identifikasi Masalah.....	11
1.2.1. Pembatasan Masalah.....	11
1.2.3. Rumusan Masalah.....	12
1.3. Tujuan Penelitian.....	12
1.4. Kegunaan Penelitian.....	13
1.4.1. Aspek Teoritis.....	13
1.4.2. Aspek Praktis.....	13
BAB II LANDASAN TEORI DAN KERANGKA PEMIKIRAN	14
2.1. Landasan Teori	14
2.1.1. Suku Bunga	14
2.1.1.1. Pengertian Suku Bunga.....	14
2.1.1.2. Teori Suku Bunga	15
2.1.1.3. Jenis Suku Bunga	16
2.1.1.4. Fungsi Suku Bunga dalam Kegiatan Perekonomian ..	17
2.1.2. Harga Emas.....	18

2.1.3. Inflasi.....	18
2.1.4. Jenis–Jenis Inflasi	19
2.1.5. Saham.....	25
2.1.6. Harga Saham.....	27
2.1.7. Return Saham.....	29
2.2. Penelitian Terdahulu	33
2.3. Kerangka Pemikiran	39
2.4. Paradigma Penelitian	40
2.5. Hipotesis Penelitian	39
2.5.1. Pengaruh Suku Bunga terhadap Harga Saham	41
2.5.2. Pengaruh Harga Emas terhadap Harga Saham	41
2.5.3. Pengaruh Suku Bunga yang dimoderasi oleh Inflasi terhadap Harga Saham.....	42
2.5.4. Pengaruh Harga Emas terhadap Harga Saham yang dimoderasi oleh Inflasi	43
BAB III METODE PENELITIAN	44
3.1. Metode Yang Digunakan.....	44
3.2. Waktu dan Tempat Penelitian.....	44
3.3. Operasional Variabel.....	45
3.3.1. Variabel Dependen (Y).....	45
3.3.2. Variabel Independen (X)	45
3.3.3. Variabel moderasi.....	46
3.4. Sumber dan Cara Penentuan Data	48
3.4.1. Sumber Data.....	48
3.4.2. Cara Penentuan Data.....	48
3.5. Teknik Pengumpulan Data	49
3.6. Rancangan Analisis dan Uji Hipotesis.....	50
3.6.1. Teknik Analisis	50
3.6.2. Uji Hipotesis	54

BAB IV HASIL DAN PEMBAHASAN	56
4.1. Gambaran Umum Objek Penelitian.....	56
4.2. Hasil Penelitian.....	59
4.2.1. Analisis Statistik Deskriptif.....	59
4.2.2. Uji Asumsi Klasik	61
4.2.3. Hasil Uji Analisis Data.....	67
4.3. Pembahasan.....	72
BAB V SIMPULAN DAN SARAN	77
5.1. Simpulan	77
5.2. Saran	78
DAFTAR PUSTAKA	79
LAMPIRAN	84



DAFTAR TABEL

Tabel 1.1: Harga Saham Sektor Pertambangan Batu Bara.....	5
Tabel 1.2: Harga Saham Sektor Pertambangan Migas.....	5
Tabel 2.1: Penelitian Terdahulu	34
Tabel 3.1: Operasional Variabel.....	47
Tabel 4.1: Data Sampel Penelitian.....	56
Tabel 4.2: Daftar Perusahaan yang menjadi Objek Penelitian	58
Tabel 4.3: Hasil Uji Analisis Statistik Deskriptif Sebelum Moderasi.....	60
Tabel 4.4: Hasil Uji Analisis Statistik Deskriptif Sesudah Moderasi	60
Tabel 4.5: Hasil Uji Normalitas Sebelum Moderasi.....	62
Tabel 4.6: Hasil Uji Normalitas Sesudah Moderasi.....	63
Tabel 4.7: Hasil Uji Multikolinearitas Sebelum Moderasi.....	64
Tabel 4.8: Hasil Uji Multikolinearitas Sesudah Moderasi	64
Tabel 4.9: Hasil Uji Heteroskedastisitas Sebelum Moderasi	65
Tabel 4.10: Hasil Uji Heteroskedastisitas Sesudah Moderasi	65
Tabel 4.11: Hasil Uji Autokorelasi Sebelum Moderasi.....	67
Tabel 4.12: Hasil Uji Autokorelasi Sesudah Moderasi	67
Tabel 4.13: Hasil Uji Regresi Linear Berganda.....	68
Tabel 4.14: Hasil Uji t Sebelum Moderasi	69
Tabel 4.15: Hasil Uji Koefisien Determinasi (R^2) Sebelum Moderasi	70
Tabel 4.16: Hasil Uji Analisis Regresi Moderasi	70
Tabel 4.17: Hasil Uji t Sesudah Moderasi.....	71
Tabel 4.18: Hasil Uji Koefisien Determinasi (R^2) Sesudah Moderasi.....	72

DAFTAR GAMBAR

Gambar 1.1 Realisasi PNBP sektor ESDM.....	2
Gambar 1.2. Harga Saham Sektor pertambangan SubSektor <i>Oil, Gas, and Coal</i> ...	3
Gambar 1.3 Grafik Data BI-7 Day (<i>Reverse</i>) Repo Rate Periode 2021-2024	7
Gambar 1.4 Grafik Data Harga Emas Antam Periode 2021-2024.....	8
Gambar 1.5 Grafik Data Inflasi Periode 2021-2024	10
Gambar 2.1 Kerangka Pemikiran	39
Gambar 2.2 Paradigma Penelitian	40

