

**PENGARUH *ECONOMIC VALUE ADDED* (EVA) DAN  
*LEVERAGE* TERHADAP *RETURN SAHAM* DENGAN  
UKURAN PERUSAHAAN SEBAGAI VARIABEL MODERASI  
(Studi Empiris Pada Perusahaan Perbankan Yang Terdaftar di  
Bursa Efek Indonesia Pada Periode 2021-2024)**

***THE INFLUENCE OF ECONOMIC VALUE ADDED (EVA) AND  
LEVERAGE ON RETURN STOCK WITH COMPANY SIZE AS A  
MODERATING VARIABLE***

***(An Empirical Study on Banking Companies Listed on the  
Indonesia Stock Exchange for the Period 2021-2024)***

oleh :

**Adesia Ajeng Aiina Kristianingsih**

**2021420058**

**SKRIPSI**



**PROGRAM SARJANA AKUNTANSI FAKULTAS EKONOMI  
UNIVERSITAS DARMA PERSADA  
JAKARTA  
2025**

**PENGARUH *ECONOMIC VALUE ADDED* (EVA) DAN  
*LEVERAGE* TERHADAP *RETURN SAHAM* DENGAN  
UKURAN PERUSAHAAN SEBAGAI VARIABEL MODERASI  
(Studi Empiris Pada Perusahaan Perbankan Yang Terdaftar di  
Bursa Efek Indonesia Pada Periode 2021-2024)**

***THE INFLUENCE OF ECONOMIC VALUE ADDED (EVA) AND  
LEVERAGE ON RETURN STOCK WITH COMPANY SIZE AS A  
MODERATING VARIABLE***

***(An Empirical Study on Banking Companies Listed on the  
Indonesia Stock Exchange for the Period 2021-2024)***

Oleh :

Adesia Ajeng Aiina Kristianingsih

2021420058

**SKRIPSI**

Untuk memenuhi gelar Sarjana dalam Ilmu Ekonomi Program studi  
Akuntansi pada Universitas Darma Persada



**PROGRAM SARJANA AKUNTANSI FAKULTAS EKONOMI  
UNIVERSITAS DARMA PERSADA**

**JAKARTA**

**2025**

## LEMBAR PERNYATAAN SKRIPSI

Yang bertanda tangan di bawah ini:

Nama : Adesia Ajeng Aiina Kristianingsih

NIM : 2021420058

Jurusan : Akuntansi

Peminatan : Analisis Keuangan

Dengan ini menyatakan bahwa karya tulis dengan judul Pengaruh *Economic Value Added* (EVA) dan *Leverage* Terhadap Return Saham Dengan Ukuran Perusahaan Sebagai Variabel Moderasi (Studi Empiris Pada Perusahaan Perbankan Yang Terdaftar di Bursa Efek Indonesia Pada Periode 2021-2024) yang dibimbing oleh Saminem, SE., MBA adalah benar merupakan hasil karya sendiri dan bukan merupakan jiplakan maupun meng*copy* sebagian hasil dari karya orang lain.

Apabila kemudian hari ternyata ditemukan ketidaksesuaian dengan pernyataan ini, maka saya bersedia mempertanggung jawabkannya. Demikian pernyataan ini saya buat dengan sebenar-sebenarnya tanpa ada paksaan dari pihak manapun.

Jakarta, 06 Agustus 2025

Yang menyatakan



Adesia Ajeng Aiina Kristianingsih

## LEMBAR PERSETUJUAN SKRIPSI

Yang bertanda tangan dibawah ini :

Nama : Adesia Ajeng Aiina Kristianingsih

NIM : 2021420058

Jurusan : Akuntansi

Peminatan : Akuntansi Keuangan

Judul Skripsi : **Pengaruh *Economic Value Added (EVA)* Dan *Leverage* Terhadap *Return Saham* Dengan Ukuran Perusahaan Sebagai Variabel Moderasi (Studi Empiris Pada Perusahaan Perbankan Yang Terdaftar di Bursa Efek Indonesia Pada Periode 2021-2024)**

Telah diperiksa dan disetujui untuk diajukan dan diujikan dihadapan panitia penguji skripsi.


Jakarta, 06 Agustus 2025

Mengetahui,


Ketua Program Studi Akuntansi

Menyetujui,

Dosen Pembimbing



DR. Hasri Nirmala Budiarti, S.E., M.M., CAPM., CAPF



Saminem., S.E., MBA

**LEMBAR PENGESAHAN PROPOSAL SKRIPSI**  
**PENGARUH *ECONOMIC VALUE ADDED* (EVA) DAN**  
***LEVERAGE* TERHADAP RETURN SAHAM DENGAN**  
**UKURAN PERUSAHAAN SEBAGAI VARIABEL MODERASI**  
**(Studi Empiris Pada Perusahaan Perbankan Yang Terdaftar di**  
**Bursa Efek Indonesia Pada Periode 2021-2024)**

***THE INFLUENCE OF ECONOMIC VALUE ADDED (EVA) AND***  
***LEVERAGE ON RETURN STOCK WITH COMPANY SIZE AS A***  
***MODERATING VARIABLE***

***(An Empirical Study on Banking Companies Listed on the***  
***Indonesia Stock Exchange for the Period 2021-2024)***

oleh :

**Adesia Ajeng Aiina Kristianingsih**

**2021420058**


**SKRIPSI**

**Untuk memenuhi salah satu syarat ujian guna memperoleh gelar Sarjana**  
**dalam Ilmu Ekonomi**

**Program Studi Akuntansi pada Universitas Darma Persada**  
**telah disetujui oleh Tim Penguji pada tanggal.....**

**Seperti tertera dibawah ini**

**Jakarta, 07 Agustus 2025**




**Saminem, S.E., MBA**

**Dosen Pembimbing**



**Agustina Indriani, S.E., M.Ak.**

**Dosen Penguji I**




**Dr. Sukardi, S.E., M.M**

**Dekan Fakultas Akuntansi**



**Ahmad Basid, SE, M.Si, CSRS, CSRA**

**Dosen Penguji II**




**DR. Hasri Nirmala Budiarti, S.E., M.M., CAPM., CAPE.**

**Ketua Program Studi Akuntansi**

## ABSTRAK

Penelitian ini bertujuan untuk mengetahui pengaruh *economic value added* (eva) dan *leverage* terhadap return saham dengan ukuran perusahaan sebagai variabel moderasi. penelitian ini dilakukan pada perusahaan perbankan yang terdaftar di Bursa Efek Indonesia periode 2021-2024. populasi dalam penelitian ini adalah 188 populasi yang dihitung berdasarkan sampel dikali periode penelitian. dimana data yang diunduh pada situs resmi BEI. Hasil penelitian ini menunjukkan bahwa *economic value added* (eva) berpengaruh positif tetapi tidak signifikan terhadap *return* saham, *leverage* berpengaruh negatif tetapi signifikan terhadap *return* saham. ukuran perusahaan berpengaruh positif namun tidak signifikan terhadap *return* saham dan ukuran perusahaan tidak mempengaruhi *economic value added* (eva) dan *leverage* terhadap *return* saham.


Kata Kunci: *Economic Value Added* (EVA), *Leverage*, Return Saham, dan Ukuran Perusahaan



## ABSTRACT

*This study aims to determine the effect of economic value added (EVA) and leverage on stock returns with company size as a moderating variable. this study was conducted on banking companies listed on the Indonesia Stock Exchange for the 2021-2024 period. the population in this study was 188. calculated based on the sample size multiplied by the research period. data were downloaded from the official IDX website. the result of this study indicate that economic value added (EVA) has a positive but insignificant effect on stock returns. company size has a positive but insignificant effect on stock returns and company size does not effect economic value added (EVA) and leverage on stock returns.*

*Keywords: Economic Value Added (EVA), Leverage, Stock Return, and Company Size*



## KATA PENGANTAR

Segala puji dan syukur penulis ucapkan kepada Allah SWT yang telah memberikan rahmat serta hidayah-Nya, sehingga penulis dapat menyelesaikan proposal skripsi dengan judul “ Pengaruh *Economic Value Added* (EVA) dan *Leverage* Terhadap Return Saham Dengan Ukuran Perusahaan Sebagai Variabel Moderasi (Studi Empiris Pada Perusahaan Perbankan Yang Terdaftar di Bursa Efek Indonesia Pada Periode 2021-2024) ” yang merupakan syarat untuk memenuhi salah satu tugas akademik.

Pada kesempatan ini penulis ingin menyampaikan ucapan terima kasih kepada pihak-pihak yang telah membantu dan membimbing penulis dalam menyusun proposal skripsi ini kepada:

1. Teruntuk ayah, ibu, adik saya dan seluruh keluarga tercinta yang selalu memberikan doa, dan motivasi untuk semangat dan tidak putus asa. terima kasih untuk kasih sayang, kesabaran, pengertian, dan pengorbanan yang ayah dan ibu berikan selama penulis menempuh pendidikan sangat berharga dan tidak ternilai harganya.
2. Ibu Saminem, S.E., MBA selaku dosen pembimbing saya, yang telah meluangkan waktu, ilmu, dan bimbingannya sepanjang proses pembuatan hingga skripsi ini dapat terselesaikan dengan baik.
3. Ibu Agustina Indriani, S.E., Mak. selaku dosen penguji skripsi.
4. Bapak Ahmad Basid, SE, M .Si, CSRS, CSRA selaku dosen penguji skripsi.
5. Ibu Dr. Hasri Nirmala Budiarti, S.E., M.M., CAPM., CAPF selaku Ketua Jurusan Akuntansi Universitas Darma Persada.
6. Bapak Dr. Sukardi, S.E., M.M selaku Dekan Fakultas Ekonomi Universitas Darma Persada.
7. Seluruh Bapak dan Ibu dosen Fakultas Ekonomi Jurusan Akuntansi Universitas Darma Persada yang telah memberikan pengetahuan sangat bermanfaat selama masa perkuliahan.

8. Teman seperjuangan, Jessica, Zulfana, dan Dea yang telah memberikan semangat, dukungan, dan motivasi kepada penulis.
9. Teruntuk diri saya sendiri, Adesia Ajeng Aiina Kristianingsih. terima kasih yang telah berjuang dan menyelesaikan apa yang sudah dimulai. sulit bisa bertahan sampai di titik ini, untuk tetap hidup dan merayakan dirimu sendiri, walaupun sering kali putus asa atas apa yang sedang diusahakan. tetaplah jadi manusia yang mau berusaha dan mau mencoba.

Penulis menyadari bahwa skripsi ini masih jauh dari kata sempurna. karena itu, penulis sangat mengharapkan kritik serta saran yang membangun dari berbagai pihak guna menjadi lebih baik di masa mendatang. Akhir kata, penulis mengucapkan terima kasih atas segala dukungan dan bantuan yang telah diberikan.

Jakarta, 06 Agustus 2025

Adesia Ajeng Aiina Kristianingsih

## DAFTAR ISI

<b>LEMBAR PERNYATAAN SKRIPSI .....</b>	<b>iii</b>
<b>LEMBAR PERSETUJUAN SKRIPSI .....</b>	<b>iv</b>
<b>LEMBAR PENGESAHAN PROPOSAL SKRIPSI.....</b>	<b>v</b>
<b>ABSTRAK.....</b>	<b>vi</b>
<b>ABSTRACT .....</b>	<b>vii</b>
<b>KATA PENGANTAR .....</b>	<b>viii</b>
<b>DAFTAR ISI.....</b>	<b>x</b>
<b>DAFTAR TABEL.....</b>	<b>xiv</b>
<b>DAFTAR GAMBAR .....</b>	<b>xv</b>
<b>DAFTAR LAMPIRAN .....</b>	<b>xvi</b>
<b>BAB I PENDAHULUAN .....</b>	<b>1</b>
1.1 Latar Belakang Masalah .....	1
1.2 Identifikasi Masalah, Pembatasan Masalah, Rumusan Masalah .....	5
1.2.1 Identifikasi Masalah.....	5
1.2.2 Pembatasan Masalah .....	5
1.2.3 Rumusan Masalah .....	5
1.3 Tujuan Penelitian.....	6
1.4 Kegunaan Penelitian.....	6
1.4.1 Aspek Teoritis .....	6
1.4.2 Aspek Praktis .....	6
<b>BAB II LANDASAN TEORI.....</b>	<b>8</b>
2.1 Teori Sinyal .....	8
2.2 Teori Agensi.....	8
2.3 <i>Return Saham</i> .....	9
2.3.1 Manfaat <i>Return Saham</i> .....	9
2.3.2 Jenis-Jenis <i>Return Saham</i> .....	10
2.3.3 Cara Pengukuran <i>Return Saham</i> .....	10
2.4 <i>Economic Value Added (EVA)</i> .....	11
2.4.1 Manfaat <i>Economic Value Added (EVA)</i> .....	11

2.4.2 Cara Pengukuran <i>Economic Value Added</i> (EVA).....	12
2.5 <i>Leverage</i> .....	13
2.5.1 Manfaat <i>Leverage</i> .....	13
2.5.2 Jenis Jenis <i>Leverage</i> .....	14
2.5.3 Cara Pengukuran <i>Leverage</i> .....	15
2.6 Ukuran Perusahaan .....	17
2.6.1 Faktor – Faktor Mempengaruhi Ukuran Perusahaan .....	17
2.6.2 Cara Mengukur Ukuran Perusahaan .....	18
2.7 Penelitian Terdahulu.....	19
2.8 Kerangka Pemikiran .....	25
2.9 Kerangka Konseptual .....	26
2.10 Hipotesis Penelitian .....	27
2.10.1 Pengaruh <i>Economic Value Added</i> (EVA) Terhadap <i>Return Saham</i> .....	27
2.10.2 Pengaruh <i>Leverage</i> Terhadap <i>Return Saham</i> .....	28
2.10.3 Pengaruh Ukuran Perusahaan memoderasi Terhadap <i>Return Saham</i> .....	28
2.10.4 Pengaruh Ukuran Perusahaan memoderasi <i>Economic Value Added</i> (EVA) Terhadap <i>Return Saham</i> .....	29
2.10.5 Pengaruh Ukuran Perusahaan memoderasi <i>Leverage</i> Terhadap <i>Return Saham</i> .....	29
<b>BAB III METODE PENELITIAN .....</b>	<b>30</b>
3.1 Metode Yang Digunakan .....	30
3.2 Operasional Variabel.....	30
3.2.1 Variabel Terikat (Variabel Dependen).....	30
3.2.2 Variabel Bebas (Variabel Independen).....	31
3.2.2.1 <i>Economic Value Added</i> (EVA).....	31
3.2.2.2 <i>Leverage</i> .....	32
3.2.3 Variabel Moderasi.....	32
3.3 Sumber Data dan Cara Penentuan Data.....	33
3.4 Populasi dan Sampel.....	33

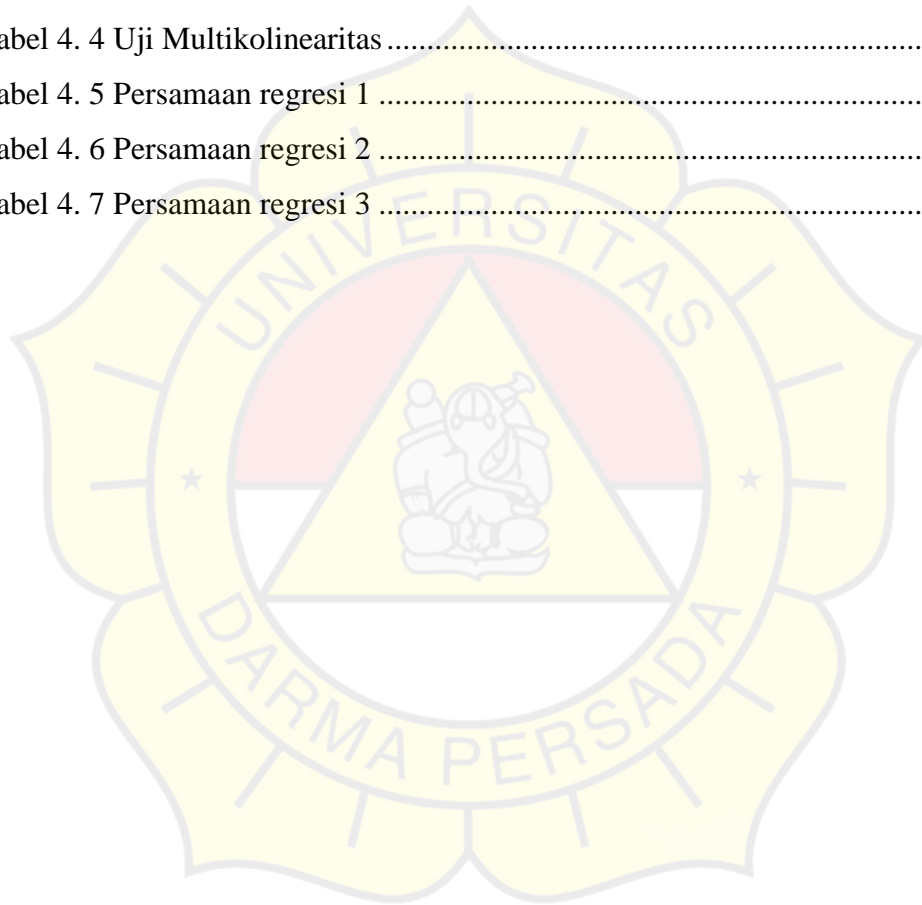
3.5 Teknik Pengumpulan Data .....	34
3.6 Rancangan Analisis dan Uji Hipotesis .....	34
3.6.1 Analisis Statistik Deskriptif .....	34
3.6.2 Uji Pemilihan Model.....	34
3.6.2.1 Uji Chow .....	35
3.6.2.2 Uji Hausman Test.....	35
3.6.3 Uji Asumsi Klasik.....	35
3.6.3.1 Uji Multikolinearitas .....	35
3.6.3.2 Uji Heterokedastisitas.....	36
3.6.3.3 Uji Autokorelasi .....	36
3.6.3.4 Uji Normalitas .....	36
3.7 Moderated Regression Analysis (MRA).....	36
<b>BAB IV HASIL DAN PEMBAHASAN.....</b>	<b>38</b>
4.1 Gambaran Umum Objek Penelitian .....	38
4.2 Analisis Statistik Deskriptif .....	38
4.3 Pemilihan model regresi.....	39
4.3.1 Uji Chow .....	39
4.3.2 Uji Hausman Test.....	41
4.3.3 Uji Normalitas .....	42
4.3.4 Uji Multikolinearitas .....	43
4.3.5 Uji Heterokedasiditas .....	43
4.3.6 Uji Autokorelasi.....	44
4.4 Moderated Regression Analysis (MRA) .....	44
4.5 Pembahasan .....	47
4.5.1 Pengaruh <i>Economic Value Added</i> (EVA) terhadap <i>Return Saham</i> .....	47
4.5.2 Pengaruh <i>Leverage</i> terhadap <i>Return Saham</i> .....	48
4.5.3 Pengaruh Ukuran Perusahaan memoderasi terhadap <i>Return Saham</i> .....	49
4.5.4 Pengaruh Ukuran Perusahaan memoderasi <i>Economic Value Added</i> (EVA) terhadap <i>Return Saham</i> .....	49

4.5.5 Pengaruh Ukuran Perusahaan memoderasi <i>Leverage</i> terhadap <i>Return Saham</i> .....	50
<b>BAB V SIMPULAN DAN SARAN .....</b>	<b>51</b>
5.1 Simpulan.....	51
5.2 Saran.....	53
<b>DAFTAR PUSTAKA .....</b>	<b>54</b>
<b>LAMPIRAN .....</b>	<b>59</b>



## DAFTAR TABEL

Tabel 2. 1 Penelitian Terdahulu .....	19
Tabel 4. 1 Statistik Deskriptif .....	38
Tabel 4. 2 Uji Chow .....	40
Tabel 4. 3 Uji Hausman Test.....	42
Tabel 4. 4 Uji Multikolinearitas .....	43
Tabel 4. 5 Persamaan regresi 1 .....	44
Tabel 4. 6 Persamaan regresi 2 .....	45
Tabel 4. 7 Persamaan regresi 3 .....	46



## DAFTAR GAMBAR

Gambar 2. 1 Kerangka Pemikiran .....	25
Gambar 2. 2 Model Konseptual .....	26



## DAFTAR LAMPIRAN

Lampiran 1 : Data Sampel Perusahaan Perbankan yang Terdaftar di Bursa Efek Indonesia Periode 2020-2024.....	59
Lampiran 2: Tabulasi Data.....	61
Lampiran 3 : Catatan Kegiatan Konsultasi Proposal Skripsi dan Skripsi.....	70

