

**PERAN STRUKTUR MODAL DALAM HUBUNGAN ANTARA
HARGA SAHAM DAN NILAI PERUSAHAAN: STUDI PADA
SEKTOR PERBANKAN DI BURSA EFEK
INDONESIA PERIODE 2021 - 2024**

**THE ROLE OF CAPITAL STRUCTURE IN THE
RELATIONSHIP BETWEEN STOCK PRICES AND
COMPANY VALUE: A STUDY OF THE BANKING SECTOR
ON THE INDONESIAN STOCK EXCHANGE
FOR THE PERIOD 2021 - 2024**

Oleh :
Jessica Michella Alwidias
2021420027

SKRIPSI



**PROGRAM SARJANA AKUNTANSI FAKULTAS EKONOMI
UNIVERSITAS DARMA PERSADA
JAKARTA
2025**

**PERAN STRUKTUR MODAL DALAM HUBUNGAN ANTARA
HARGA SAHAM DAN NILAI PERUSAHAAN: STUDI PADA
SEKTOR PERBANKAN DI BURSA EFEK
INDONESIA PERIODE 2021 - 2024**

**THE ROLE OF CAPITAL STRUCTURE IN THE
RELATIONSHIP BETWEEN STOCK PRICES AND
COMPANY VALUE: A STUDY OF THE BANKING SECTOR
ON THE INDONESIAN STOCK EXCHANGE
FOR THE PERIOD 2021 - 2024**

Oleh :
Jessica Michella Alwidias
2021420027

SKRIPSI

Disusun Untuk Memperoleh Gelar Sarjana dalam Ilmu Ekonomi Program
studi Akuntansi pada Universitas Darma Persada



**PROGRAM SARJANA AKUNTANSI FAKULTAS EKONOMI
UNIVERSITAS DARMA PERSADA**

JAKARTA

2025

LEMBAR PERNYATAAN SKRIPSI

Yang bertanda tanya dibawah ini :

Nama : Jessica Michella Alwidias

Nim : 2021420027

Jurusan : Akuntansi

Dengan ini menyatakan bahwa proposal skripsi yang berjudul ” **Peran Struktur Modal Dalam Hubungan Antara Harga Saham Dan Nilai Perusahaan: Studi Pada Sektor Perbankan Di Bursa Efek Indonesia Periode 2021 - 2024**” yang dibimbing oleh Ibu Saminem, S.E., MBA. adalah benar merupakan hasil karya sendiri dan bukan mengcopy sebagian hasil karya orang lain.

Apabila kemudian hari ternyata ditemukan ketidaksesuaian dengan pernyataan ini, maka saya bersedia mempertanggungjawabkannya. Demikian pernyataan ini saya buat dengan sesungguhnya tanpa ada paksaan dari pihak manapun.

Jakarta, 06 Agustus 2025

Yang menyatakan,



Jessica Michella Alwidias

LEMBAR PERSETUJUAN SKRIPSI

Yang bertanda tanya dibawah ini :

Nama : Jessica Michella Alwidias

Nim : 2021420027

Jurusan : Akuntansi

Peminatan : Akuntansi Keuangan

Judul Skripsi : **Peran Struktur Modal Dalam Hubungan Antara Harga Saham Dan Nilai Perusahaan: Studi Pada Sektor Perbankan Di Bursa Efek Indonesia Periode 2021 - 2024**

Telah diperiksa dan disetujui untuk diajukan dan diujikan dihadapan panitian penguji skripsi.


Jakarta, 06 Agustus 2025

Mengetahui

Ketua Program Studi Akuntansi

Menyetujui

Dosen Pembimbing



DR. Hasri Nirmala Budiarti, S.E., M.M., CAPM., CAPF.



Saminem, S.E., MBA

LEMBAR PENGESAHAN SKRIPSI

**PERAN STRUKTUR MODAL DALAM HUBUNGAN ANTARA
HARGA SAHAM DAN NILAI PERUSAHAAN: STUDI PADA
SEKTOR PERBANKAN DI BURSA EFEK
INDONESIA PERIODE 2021 – 2024**

**THE ROLE OF CAPITAL STRUCTURE IN THE
RELATIONSHIP BETWEEN STOCK PRICES AND
COMPANY VALUE: A STUDY OF THE BANKING SECTOR
ON THE INDONESIAN STOCK EXCHANGE
FOR THE PERIOD 2021 - 2024**


Oleh

Jessica Michella Alwidias

2021420027

SKRIPSI

Untuk memenuhi gelar Sarjana dalam Ilmu Ekonomi Program Studi Akuntansi
Pada Universitas Darma Persada
Telah diuji oleh tim penguji pada tanggal 07 agustus 2025




Saminem, S.E., MBA
Dosen Pembimbing



Agustina Indriani, S.E., M.Ak
Dosen Penguji I



Ahmad Basid, S.E., M.Si, CSRS, CSRA
Dosen Penguji II



Dr. Sukardi, S.E., M.M

Dekan Fakultas Ekonomi



**DR. Hasri Nirmala Budiarti, S.E., M.M.,
CAPM., CAPF.**

Ketua Jurusan Akuntansi

ABSTRAK

Penelitian ini bertujuan untuk menganalisis pengaruh harga saham terhadap nilai perusahaan dengan struktur modal sebagai variabel moderasi. Penelitian ini dilakukan pada perusahaan perbankan yang terdaftar di Bursa Efek Indonesia (BEI) periode 2021 - 2024. Penelitian ini menggunakan metode kuantitatif dengan menggunakan data sekunder. Sampel dalam penelitian ini mencakup 47 perusahaan perbankan yang terdaftar di Bursa Efek Indonesia (BEI) periode 2021 – 2024. Jumlah populasi dalam penelitian ini dihitung berdasarkan jumlah sampel yang dikalikan dengan periode penelitian, yaitu 188 populasi. Analisis data yang digunakan adalah *Moderated Regression Analysis* (MRA) dengan metode analisis data menggunakan Stata 17. Hasil penelitian ini menunjukkan bahwa harga saham berpengaruh positif dan signifikan terhadap nilai perusahaan, struktur modal berpengaruh positif tetapi tidak signifikan terhadap nilai perusahaan dan struktur modal mempengaruhi harga saham dan nilai perusahaan.

Kata Kunci: Harga Saham, Nilai Perusahaan, Struktur Modal

ABSTRACT

This study aims to analyze the effect of stock prices on company value with capital structure as a moderating variable. This study was conducted on banking companies listed on the Indonesia Stock Exchange (IDX) for the period 2021–2024. This study used a quantitative method with secondary data. The sample in this study includes 47 banking companies listed on the Indonesia Stock Exchange (IDX) from 2021 to 2024. The population size in this study was calculated by multiplying the sample size by the study period, resulting in 188 populations. The data analysis used is Moderated Regression Analysis (MRA) with data analysis methods using Stata 17. The results of this study indicate that stock prices have a positive and significant effect on company value, capital structure has a positive but insignificant effect on company value, and capital structure affects stock prices and company value.

Keywords: Stock Price, Firm Value, Capital Structure

KATA PENGANTAR

Puji syukur penulis panjatkan atas kehadiran Allah SWT yang telah melimpahkan Rahmat, karunia dan hidayah-Nya, sehingga penulis dapat menyelesaikan Proposal Skripsi ini dengan judul **“Peran Struktur Modal Dalam Hubungan Antara Harga Saham Dan Nilai Perusahaan: Studi Pada Sektor Perbankan Di Bursa Efek Indonesia Periode 2021 – 2024”** tepat pada waktunya. Adapun tujuan dari penulisan proposal skripsi ini adalah guna memenuhi nilai tugas akhir untuk mendapatkan Gelar Sarjana Akuntansi di Fakultas Ekonomi Universitas Darma Persada. Laporan ini disusun sebagai salah satu persyaratan *untuk* menyelesaikan mata kuliah Praktek Kerja Lapangan Jurusan Akuntansi Fakultas Ekonomi Universitas Darma Persada.

Penulis menyadari bahwa dalam penyusunan skripsi ini, tidak lepas dari bantuan, dukungan dan dorongan dari berbagai pihak. Oleh karena itu, dalam kesempatan ini penulis ingin mengucapkan terimakasih kepada:

1. Kedua orang tua dan adik saya yang menjadi alasan utama bagi penulis untuk menyelesaikan skripsi ini. Terima kasih telah memberikan rasa cinta, perhatian, kasih sayang, semangat, serta doa yang tiada henti-hentinya kepada penulis.
2. Ibu Saminem, S.E.,MBA selaku Dosen Pembimbing, karena sudah meluangkan waktu, memberikan bimbingan, arahan, dan dukungan sepanjang proses pembuatan hingga proposal skripsi ini dapat terselesaikan dengan baik.
3. Ibu Dr.Hasri Nirmala Budiarti, S.E., M.M., CAPM.,CAPF selaku Ketua Jurusan Akuntansi Fakultas Ekonomi Universitas Darma Persada.
4. Ibu Agustina Indriani, S.E., M.Ak selaku Dosen Penguji Proposal Skripsi
5. Bapak Ahmad Basid, S.E., M.Si, CSRS, CSRA Dosen Penguji Skripsi
6. Bapak Dr. Sukardi, S.E., M.M selaku Dekan Fakultas Ekonomi Universitas Darma Persada.
7. Seluruh Bapak dan Ibu dosen Fakultas Ekonomi yang telah memberikan pemahaman dan ilmu yang bermanfaat selama masa perkuliahan

8. Adesia, Zulfa dan Dea, selaku teman seperjuangan saya terima kasih atas kerja sama dan dukungan untuk memberikan semangat, serta hiburan dan mendengarkan keluh kesah selama menempuh pendidikan dan penyelesaian penyusunan skripsi ini.
9. Kepada seseorang yang tak kalah penting kehadirannya, Agung Prastya. Terima kasih telah menjadi bagian dari perjalanan hidup saya dan telah menjadi rumah kedua saya yang selalu memberikan dukungan tanpa henti, memberikan semangat, dan selalu menyakinkan penulis bahwa bisa menyelesaikan skripsi ini dengan baik.
10. *Last but not least*, kepada diri sendiri Jessica Michella Alwidias. Apresiasi sebesar-besarnya yang telah berjuang untuk menyelesaikan apa yang telah dimulai. Sulit bisa bertahan sampai dititik ini, terimakasih untuk tetap hidup dan merayakan dirimu sendiri, walaupun sering kali putus asa atas apa yang sedang diusahakan. Tetaplah jadi manusia yang mau berusaha dan tidak lelah untuk mencoba. *God thank you for being me independent women, i know there are more great ones but i'm proud of this achievement* ★

Penulis menyadari bahwa penyusunan proposal skripsi ini masih jauh dari kata sempurna, oleh karena itu penulis sangat berharap adanya kritik dan saran untuk pengembangan penulisan selanjutnya. Penulis berharap semoga laporan ini dapat memberikan manfaat bagi penulis dan pembaca pada umumnya.

Jakarta, 06 Agustus 2025

Jessica Michella Alwidias


DAFTAR ISI

| | |
|--|-------------|
| LEMBAR PERNYATAAN SKRIPSI | iii |
| LEMBAR PERSETUJUAN SKRIPSI..... | iv |
| LEMBAR PENGESAHAN SKRIPSI | v |
| ABSTRAK | vi |
| ABSTRACT | vii |
| KATA PENGANTAR..... | viii |
| DAFTAR ISI..... | x |
| DAFTAR TABEL | xiv |
| DAFTAR GAMBAR..... | xv |
| DAFTAR LAMPIRAN | xvi |
| BAB I PENDAHULUAN..... | 1 |
| 1.1 Latar Belakang | 1 |
| 1.2 Identifikasi, Pembatasan dan Perumusan Masalah | 5 |
| 1.2.1 Identifikasi Masalah | 5 |
| 1.2.2 Pembatasan Masalah | 5 |
| 1.2.3 Perumusan Masalah..... | 6 |
| 1.3 Tujuan Penelitian | 6 |
| 1.4 Kegunaan Penelitian..... | 7 |
| 1.4.1 Aspek Teoritis | 7 |
| 1.4.2 Aspek Praktik | 7 |
| BAB II LANDASAN TEORI | 8 |
| 2.1 <i>Signaling Theory</i> | 8 |
| 2.2 <i>Trade-Off Theory</i> | 8 |
| 2.3 Nilai Perusahaan..... | 9 |
| 2.3.1 Pengertian Nilai Perusahaan..... | 9 |
| 2.3.2 Analisis Nilai Perusahaan..... | 10 |
| 2.3.3 Jenis - jenis Nilai Perusahaan..... | 11 |
| 2.3.4 Indikator Nilai Perusahaan | 12 |
| 2.3.5 Fungsi Nilai Perusahaan..... | 13 |

| | |
|---|-----------|
| 2.3.6 Faktor-Faktor yang Mempengaruhi Nilai Perusahaan | 14 |
| 2.3.7 Cara Mengukur Nilai Perusahaan | 16 |
| 2.3.7.1 <i>Price Earning Ratio (PER)</i> | 16 |
| 2.3.7.2 <i>Price Book Value (PBV)</i> | 16 |
| 2.3.7.3 <i>Tobin's Q</i> | 17 |
| 2.4 Harga Saham | 17 |
| 2.4.1 Pengertian Harga Saham | 17 |
| 2.4.2 Manfaat Harga Saham..... | 18 |
| 2.4.3 Macam-macam Harga Saham | 18 |
| 2.4.4 Faktor Yang Mempengaruhi Harga Saham..... | 19 |
| 2.4.5 Analisis Harga Saham..... | 20 |
| 2.5 Struktur Modal | 20 |
| 2.5.1 Pengertian Struktur Modal | 20 |
| 2.5.2 Fungsi Struktur Modal | 21 |
| 2.5.3 Faktor-faktor yang Mempengaruhi Struktur Modal..... | 22 |
| 2.5.4 Komponen Struktur Modal | 25 |
| 2.5.5 Cara Mengukur Struktur Modal | 25 |
| 2.5.5.1 <i>Debt to Equity Ratio (DER)</i> | 25 |
| 2.5.5.2 <i>Debt to Asset Ratio (DAR)</i> | 26 |
| 2.6 Penelitian Terdahulu | 26 |
| 2.7 Kerangka Pemikiran..... | 31 |
| 2.7.1 Kerangka Konseptual | 32 |
| 2.8 Hipotesis Penelitian..... | 32 |
| 2.8.1 Pengaruh Harga Saham terhadap Nilai Perusahaan | 32 |
| 2.8.2 Pengaruh Struktur Modal terhadap Nilai Perusahaan | 33 |
| 2.8.3 Pengaruh Struktur Modal Memoderasi Harga Saham Terhadap Nilai Perusahaan | 34 |
| BAB III METODE PENELITIAN | 35 |
| 3.1 Metode Penelitian..... | 35 |
| 3.2 Operasional Variabel..... | 35 |
| 3.2.1 Variabel Terikat (<i>Variabel Dependent</i>)..... | 35 |

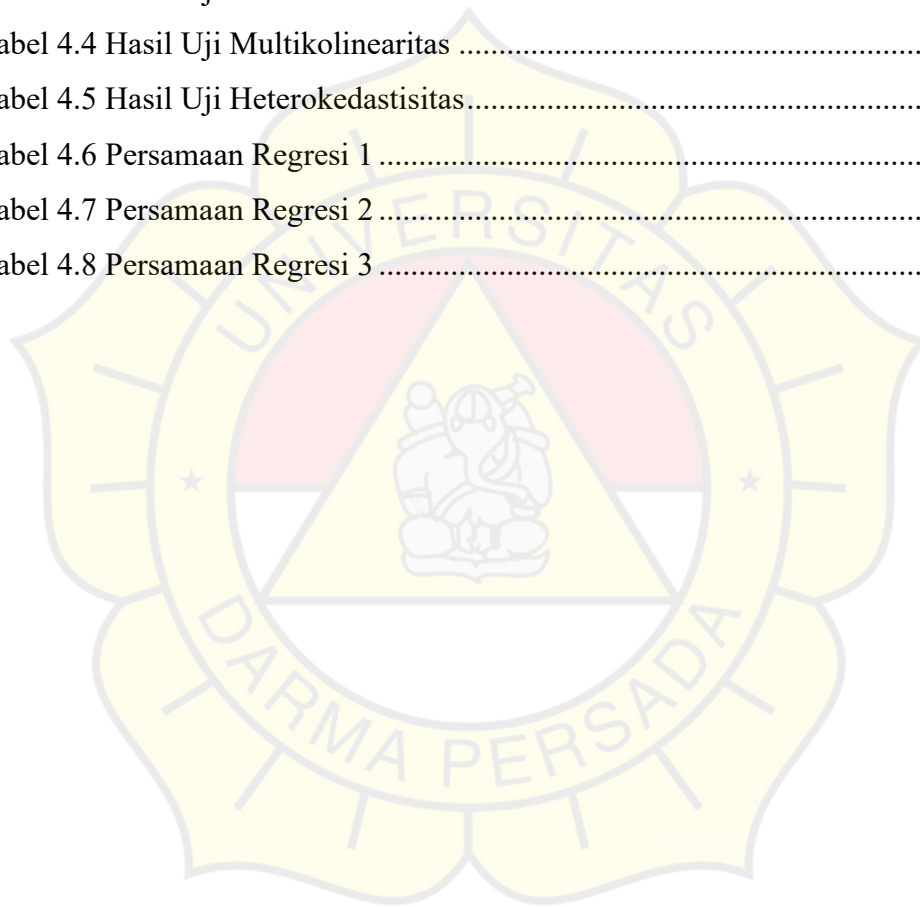
| | |
|---|-----------|
| 3.2.2 Variabel Bebas (<i>Variabel Independent</i>)..... | 36 |
| 3.2.3 Variabel Moderasi..... | 36 |
| 3.3 Sumber dan Cara Penentuan Data..... | 37 |
| 3.3.1 Populasi dan Sampel | 37 |
| 3.4 Teknik Pengumpulan Data..... | 38 |
| 3.5 Rancangan Analisis dan Uji Hipotesis..... | 38 |
| 3.5.1 Analisis Statistik Deskriptif | 38 |
| 3.5.2 Pemilihan Model Regresi | 38 |
| 3.5.2.1 Uji <i>Chow</i> | 39 |
| 3.5.2.2 Uji <i>Lagrange Multiplier (LM)</i> | 39 |
| 3.5.2.3 Uji <i>Hausman</i> | 40 |
| 3.5.3 Uji Asumsi Klasik..... | 40 |
| 3.5.3.1 Uji Normalitas..... | 40 |
| 3.5.3.2 Uji Multikolinearitas | 41 |
| 3.5.3.3 Uji Heterokedastisitas | 41 |
| 3.5.3.4 Uji Autokorelasi | 41 |
| 3.5.4 <i>Moderated Regression Analysis (MRA)</i> | 42 |
| BAB IV HASIL DAN PEMBAHASAN..... | 43 |
| 4.1 Gambaran Umum dan Objek Penelitian..... | 43 |
| 4.2 Analisis Statistic Deskriptif..... | 43 |
| 4.3 Hasil Uji Asumsi Klasik..... | 44 |
| 4.3.1 Pemilihan Model Regresi..... | 44 |
| 4.3.1.1 Uji <i>Chow</i> | 44 |
| 4.3.1.2 Uji <i>Lagrange Multiplier (LM)</i> | 46 |
| 4.3.2 Uji Normalitas | 47 |
| 4.3.3 Uji Multikolinearitas | 48 |
| 4.3.4 Uji Heterokedastisitas | 49 |
| 4.3.5 Uji Autokorelasi | 50 |
| 4.4 <i>Moderated Regression Analysis (MRA)</i> | 50 |
| 4.5 Pembahasan..... | 53 |
| 4.5.1 Pengaruh Harga Saham Terhadap Nilai Perusahaan..... | 53 |

| | |
|---|-----------|
| 4.5.2 Pengaruh Struktur Modal Terhadap Nilai Perusahaan..... | 53 |
| 4.5.3 Pengaruh Struktur Modal Memoderasi Harga Saham Terhadap Nilai Perusahaan | 54 |
| BAB V SIMPULAN DAN SARAN..... | 55 |
| 5.1 Simpulan | 55 |
| 5.2 Saran..... | 56 |
| DAFTAR PUSTAKA..... | 57 |
| LAMPIRAN..... | 65 |



DAFTAR TABEL

| | |
|---|----|
| Tabel 2.1 Penelitian Terdahulu | 26 |
| Tabel 3.1 Operasional Variabel | 37 |
| Tabel 4.1 Statistik Deskriptif | 43 |
| Tabel 4.2 Uji Chow | 45 |
| Tabel 4.3 Hasil Uji Lm..... | 47 |
| Tabel 4.4 Hasil Uji Multikolinearitas | 48 |
| Tabel 4.5 Hasil Uji Heterokedastisitas..... | 49 |
| Tabel 4.6 Persamaan Regresi 1 | 50 |
| Tabel 4.7 Persamaan Regresi 2 | 51 |
| Tabel 4.8 Persamaan Regresi 3 | 52 |



DAFTAR GAMBAR

| | |
|------------------------------------|----|
| Gambar 2.1 Kerangka Pemikiran..... | 31 |
| Gambar 2.2 Model Variabel..... | 32 |



DAFTAR LAMPIRAN

| | |
|---|-----|
| Lampiran 1: Data Populasi Perusahaan Perbankan Yang Terdaftar Di BEI..... | 65 |
| Lampiran 2: Perhitungan Nilai Perusahaan..... | 67 |
| Lampiran 3: Perhitungan Harga Saham | 78 |
| Lampiran 4: Perhitungan Struktur Modal | 84 |
| Lampiran 5: Data Tabulasi..... | 93 |
| Lampiran 6: Catatan Konsultasi Proposal Skripsi Dan Skripsi | 100 |
| Lampiran 7: Daftar Riwayat Hidup..... | 101 |

