

**PENGARUH *FREE CASH FLOW*, PERATAAN LABA DAN KEPUTUSAN
INVESTASI TERHADAP NILAI PERUSAHAAN
(Studi Pada Perusahaan Sektor Transportasi dan Logistik Yang Terdaftar di
Bursa Efek Indonesia Tahun 2022-2024)**

***THE EFFECT OF FREE CASH FLOW, INCOME SMOOTHING AND
INVESTMENT DECISIONS ON COMPANY VALUE
(Study on Transportation and Logistics Sector Companies Listed on the Indonesia
Stock Exchange In 2022-2024)***

Oleh
Roya Rudainah
2021420046
SKRIPSI

Universitas Darma Persada



**PROGRAM SARJANA FAKULTAS EKONOMI
UNIVERSITAS DARMA PERSADA
JAKARTA
2025**

**PENGARUH *FREE CASH FLOW*, PERATAAN LABA DAN KEPUTUSAN
INVESTASI TERHADAP NILAI PERUSAHAAN
(Studi Pada Perusahaan Sektor Transportasi dan Logistik Yang Terdaftar di
Bursa Efek Indonesia Tahun 2022-2024)**

***THE EFFECT OF FREE CASH FLOW, INCOME SMOOTHING AND
INVESTMENT DECISIONS ON COMPANY VALUE
(Study on Transportation and Logistics Sector Companies Listed on the Indonesia
Stock Exchange In 2022-2024)***

Oleh
Roya Rudainah
2021420046

SKRIPSI

Untuk memperoleh gelar Sarjana dalam Ilmu Ekonomi Akuntansi

Universitas Darma Persada



**PROGRAM SARJANA FAKULTAS EKONOMI
UNIVERSITAS DARMA PERSADA
JAKARTA
2025**

LEMBAR PERSETUJUAN

Yang bertanda tangan di bawah ini:

Nama : Roya Rudainah

NIM : 2021420046

Jurusan : Akuntansi

Peminatan : Akuntansi Keuangan

Judul Skripsi : Pengaruh Free Cash Flow Perataan Laba dan Keputusan Investasi Terhadap

Nilai Perusahaan (Studi Pada Perusahaan Sektor Transportasi dan Logistik Yang Terdaftar di Bursa Efek Indonesia Tahun 2022-2024)

Telah diperiksa dan disetujui untuk diajukan dan diuji dihadapan panitia penguji skripsi.

Jakarta, 12 Agustus 2025

Mengetahui


Menyetujui

Ketua Jurusan Program Studi Akuntansi

pembimbing



Dr. Hasri Nirmala B., S.E., M.M., CAPM., CAPF



Saminem, S.E., MBA

LEMBAR PENGESAHAN SKRIPSI

**PENGARUH *FREE CASH FLOW*, PERATAAN LABA DAN KEPUTUSAN
INVESTASI TERHADAP NILAI PERUSAHAAN
(Studi Pada Perusahaan Sektor Transportasi dan Logistik Yang Terdaftar di
Bursa Efek Indonesia Tahun 2022-2024)**

***THE EFFECT OF FREE CASH FLOW, INCOME SMOOTHING AND
INVESTMENT DECISIONS ON COMPANY VALUE
(Study on Transportation and Logistics Sector Companies Listed on the Indonesia
Stock Exchange In 2022-2024)***


Oleh


**Roya Rudainah
2021420046**

SKRIPSI

Untuk memenuhi salah satu syarat ujian guna memperoleh gelar Sarjana dalam
Ilmu Ekonomi Program Studi Akuntansi Pada Universitas Darma Persada
Telah disetujui oleh Tim Penguji pada tanggal
Seperti tertera di bawah ini

Jakarta, 12 Agustus 2025



**(Saminem. S.E., MBA.)
Pembimbing**


**(Saminem. S.E., MBA.)
Penguji I**


**(Dr. Sri Ari Wahyuningsih, M.M.)
Penguji I**


**Agustina Indriani, S.E., M.Ak
Penguji II**


**(Dr. Sukardi, S.E., M.M.)
Dekan Fakultas Ekonomi**


**(Dr. Hasri Nirmala B., S.E., M.M., CAPM., CAPF)
Ketua Jurusan Akuntansi**

LEMBAR PERNYATAAN

Yang bertanda tangan di bawah ini:

Nama : Roya Rudainah

NIM : 2021420046

Jurusan : Akuntansi

Dengan ini menyatakan bahwa skripsi dengan judul **PENGARUH FREE CASH FLOW, PERATAAN LABA DAN KEPUTUSAN INVESTASI TERHADAP NILAI PERUSAHAAN PADA PERUSAHAAN SEKTOR TRANSPORTASI DAN LOGISTIK YANG TERDAFTAR DI BURSA EFEK INDONESIA TAHUN 2022-2024** yang dibimbing oleh Ibu Saminem, S.E.,MBA adalah benar merupakan hasil karya sendiri dan bukan merupakan jiplakan maupun mengkopi sebagian hasil dari karya orang lain.

Apabila dikemudian hari ternyata ditemukan ketidaksesuaian dengan pernyataan ini, maka saya bersedia mempertanggungjawabkannya. Demikian pernyataan ini saya buat dengan sesungguhnya tanpa ada paksaan dari pihak manapun.

Jakarta, 12 Agustus 2025



Roya Rudainah

KATA PENGANTAR

Puji syukur kehadiran Allah SWT yang telah memberikan rahmat dan karunia-Nya sehingga penulis dapat menyelesaikan proposal skripsi dengan judul “ Pengaruh *Free Cash Flow* Perataan Laba dan Keputusan Investasi Terhadap Nilai Perusahaan (Studi Pada Perusahaan Sektor Transpotasi dan Logistik Yang Terdaftar di Bursa Efek Indonesi Tahun 2022-2024)”. Adapun tujuan penyusunan proposal skripsi ini untuk memenuhi salah satu persyaratan dalam menyelesaikan Program Sarjana pada Fakultas Ekonomi Universitas Darma Persada.

Pada kesempatan ini, penulis ingin mengucapkan terimakasih kepada pihak-pihak yang telah membantu dan membimbing penulis dalam menyusun laporan skripsi ini, antara lain kepada:

1. Allah SWT atas limpahan rahmat dan karunia-Nya sehingga penulis dapat menyelesaikan proposal skripsi ini
2. Kedua orang tua dan saudara dari penulis yang telah memberikan dukungan serta doa restu kepada penulis.
3. Ibu Saminem, S.E., MBA selaku Dosen Pembimbing yang telah memberikan bimbingan serta masukan dalam penyelesaian skripsi ini.
4. Bapak Dr. Sukardi, S.E., M.M selaku Dekan Fakultas Ekonomi Universitas Darma Persada.
5. Ibu Dr. Hasri Nirmala Budiarti, S.E.,M.M.,CAPM.,CAPF. selaku Ketua Jurusan Akuntansi Universitas Darma Persada.

6. Bapak dan Ibu dosen Fakultas Ekonomi Universitas Darma Persada yang telah memberikan ilmu selama masa perkuliahan.
7. Diri saya sendiri, Roya atas segala kerja keras dan semangatnya untuk tidak menyerah dalam menyelesaikan skripsi ini. Semoga kedepannya saya bisa lebih baik lagi dan tetap berjuang dalam meraih impian-impian saya yang lain.
8. M. Nizar Ali dan Putri Novi Aulia sebagai salah satu orang yang selalu memberikan saya semangat dan motivasi agar bisa menyelesaikan tugas akhir ini.

Penulis menyadari akan ada kekurangan ataupun kesalahan dalam penulisan proposal ini. Untuk itu penulis mengharapkan saran dan kritik serta masukan yang dapat membantu dalam memperbaiki kepenulisan yang akan datang. Semoga skripsi ini dapat bermanfaat dan menambah ilmu serta dapat menjadi bahan referensi untuk kedepannya.

Jakarta, 12 Agustus 2025



Roya Rudainah

ABSTRAK

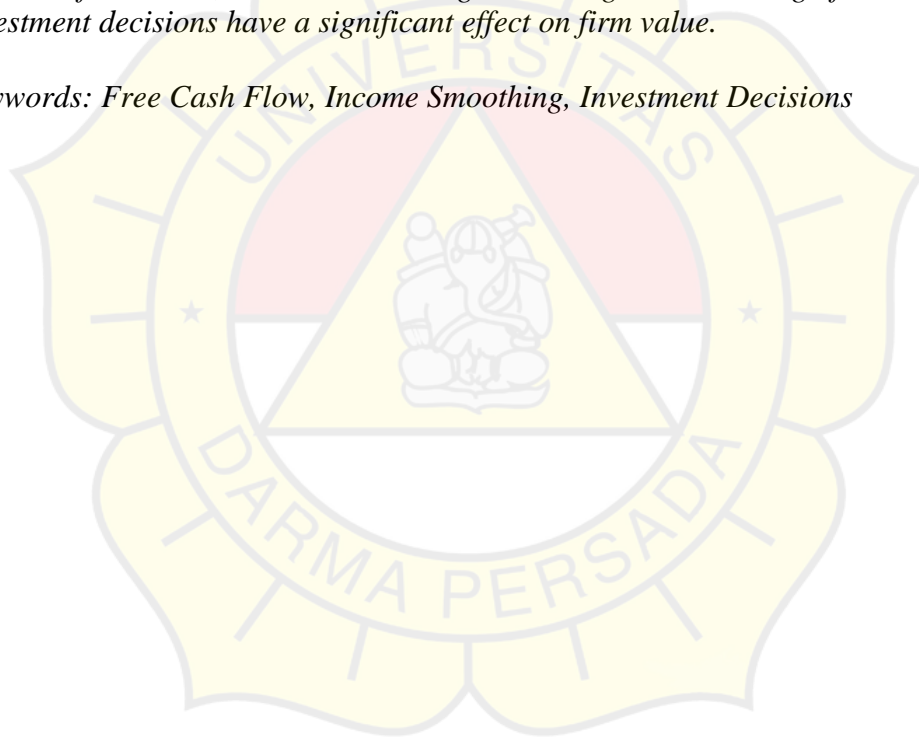
Penelitian ini bertujuan untuk menganalisis pengaruh Free Cash Flow (FCF), perataan laba (IS), dan keputusan investasi (ID) terhadap nilai perusahaan. Objek penelitian adalah perusahaan sektor transportasi dan logistik yang tercatat di Bursa Efek Indonesia (BEI) selama periode 2022–2024. FCF diukur menggunakan data arus kas, perataan laba diproksikan dengan Indeks Eckel, sedangkan keputusan investasi diukur menggunakan rasio Fixed Asset Ratio (FAR). Sampel penelitian terdiri dari 25 perusahaan yang dipilih melalui teknik *purposive sampling*. Analisis data dilakukan dengan metode regresi linier berganda menggunakan perangkat lunak SPSS. Hasil pengujian menunjukkan bahwa FCF tidak memiliki pengaruh yang signifikan terhadap nilai perusahaan, perataan laba berpengaruh negatif namun tidak signifikan terhadap nilai perusahaan, sedangkan keputusan investasi memiliki pengaruh yang signifikan terhadap nilai perusahaan.

Kata Kunci: Free Cash Flow, Perataan Laba, Keputusan Investasi

ABSTRAK

This research investigates the influence of Free Cash Flow (FCF), Income Smoothing (IS), and Investment Decisions (ID) on firm value. The sample consists of transportation and logistics companies listed on the Indonesia Stock Exchange (IDX) during the 2022–2024 period. FCF is measured using cash flow, income smoothing is assessed through the Eckel index, and investment decisions are represented by the Fixed Asset Ratio (FAR). A purposive sampling method was employed to select 25 companies. Data analysis was conducted using multiple linear regression with the aid of SPSS software. The findings reveal that free cash flow does not have a significant effect on firm value, income smoothing has a negative but insignificant effect, and investment decisions have a significant effect on firm value.

Keywords: Free Cash Flow, Income Smoothing, Investment Decisions



DAFTAR ISI

LEMBAR PERSETUJUAN	i
LEMBAR PENGESAHAN SKRIPSI	ii
LEMBAR PERNYATAAN	iii
KATA PENGANTAR	iv
ABSTRAK	vi
DAFTAR ISI	viii
DAFTAR TABEL	xi
DAFTAR GAMBAR	xii
DAFTAR LAMPIRAN	xiii
BAB I PENDAHULUAN	1
1.1 Latar Belakang	1
1.2 Identifikasi masalah	6
1.3 Rumusan masalah	6
1.4 Tujuan Penelitian	7
1.5 Batasan Masalah.....	7
1.6 Kegunaan Penelitian	8
1.6.1 Aspek Teoritis	8
1.6.2 Aspek Praktis.....	9
BAB II TINJAUAN PUSTAKA	10
2.1 Teori Sinyal (Signalling Theory)	10
2.2 Nilai perusahaan.....	11
2.2.1 <i>Earning Per Share (EPS)</i>	12
2.2.2 <i>Price to Book Value (PBV)</i>	12
2.2.3 <i>Price Earning Ratio (PER)</i>	13
2.2.4 <i>Tobin's Q</i>	13
2.3 <i>Free cash flow</i> (Arus Kas Bebas)	14
2.4 Perataan Laba (<i>Income Smoothing</i>).....	16

2.5	Keputusan Investasi	19
2.5.1	<i>Fixed Aset Rasio</i> (Rasio Aktiva Tetap)	20
2.5.2	<i>Price Earning Rasio</i> (Rasio Harga Saham).....	20
2.6	Penelitian Terdahulu	21
2.7	Kerangka Pemikiran	30
2.8	Kerangka konseptual	32
2.9	Hipotetsis Penelitian	33
2.9.1	Pengaruh <i>Free cash flow</i> Terhadap Nilai Perusahaan.....	33
2.9.2	Pengaruh Perataan Laba Terhadap Nilai Perusahaan.....	34
2.9.3	Pengaruh Keputusan Investasi Terhadap Nilai Perusahaan ..	35
BAB III	METODE PENELITIAN	38
3.1	Metode Yang Digunakan	38
3.2	Operasionalisasi Variabel	38
3.2.1	Variabel Dependen (Y)	38
3.2.2	Variabel Independen (X).....	39
3.3	Sumber dan Cara Penentuan Data.....	42
3.3.1	Populasi dan Sampel	42
3.4	Teknik Pengumpulan Data.....	43
3.5	Rancangan Analisis.....	43
3.5.1	Analiscis Statistik Deskriptif.....	43
3.6	Uji Asumsi Klasik.....	43
3.6.1	Uji Normalitas	43
3.6.2	Uji Multikolonieritas	44
3.6.3	Uji Autokorelasi	44
3.6.4	Uji Heteroskedastisitas	45
3.7	Analisis Regresi Linear Berganda	45
3.8	Uji Hipotesis	46
3.8.1	Uji Koefisien Determinasi (R ²)	46
3.8.2	Uji Signifikasi Parameter Individual (Uji Statistik t).....	47

BAB IV	HASIL PENELITIAN DAN PEMBAHASAN.....	48
4.1	Gambaran Umum dan Objek Penelitian	48
4.2	Analisis Statistik Deskriptif.....	49
4.3	Uji Asumsi Klasik.....	50
4.3.1	Uji Normalitas	51
4.3.2	Uji Multikolonieritas	52
4.3.3	Uji autokorelasi	53
4.3.4	Uji Heteroskedasiditas.....	54
4.4	Hasil Uji Regresi Linear Berganda.....	55
4.5	Uji Hipotesis	57
4.5.1	Uji Koefisien Determinasi (R2)	57
4.5.2	Uji t.....	58
4.6	Pembahasan Penelitian.....	60
4.6.1	Pengaruh <i>Free cash flow</i> terhadap Nilai Perusahaan	60
4.6.2	Pengaruh Perataan Laba terhadap Nilai Perusahaan	61
4.6.3	Pengaruh Keputusan Investasi terhadap Nilai Perusahaan ...	62
BAB V	SIMPULAN DAN SARAN.....	65
5.1	Simpulan.....	65
5.2	Saran.....	66
	DAFTAR PUSTAKA	68
	LAMPIRAN.....	72

DAFTAR TABEL

Tabel 2.1 Penelitian Terdahulu	21
Tabel 3. 1 Variabel operasional	41
Tabel 3. 2 Tabel Uji Durbin-Watson	44
Tabel 4.1 Data Sampel Penelitian	48
Tabel 4. 2 Analisis Statistik Deskriptif	49
Tabel 4.3 Hasil Uji Normalitas One Sample Kolmogorov-Smirnov	51
Tabel 4.4 Hasil Uji Multikolonieritas	52
Tabel 4.5 Hasil Uji Autokorelasi	53
Tabel 4.6 Hasil Uji Heterokkedasiditas	54
Tabel 4.7 Hasil Uji Regresi Linear Berganda	55
Tabel 4.8 Hasil Uji Determinasi (R ²)	57
Tabel 4.9 Hasil Uji t	58

DAFTAR GAMBAR

Gambar 1.1 Grafik IHSG	1
Gambar 2. 1 Kerangka Pemikiran.....	31
Gambar 2. 2 Kerangka Konseptual.....	32



DAFTAR LAMPIRAN

Lampiran 1.1 Catatan Konsultasi Proposal Skripsi dan Skripsi	72
Lampiran 1.2 Nama Perusahaan Yang Menjadi Objek Penelitian	73
Lampiran 1.3 Perhitungan Nilai Perusahaan	75
Lampiran 1.4 Perhitungan Free Cash Flow	78
Lampiran 1.5 Perhitungan Perataan Laba	82
Lampiran 1.6 Perhitungan Keputusan Investasi	89
Lampiran 1.7 Data Tabulasi	92
Lampiran 1.8 Daftar Riwayat Hidup	95

