

**ANALISIS CASHFLOW DAN FINANCIAL
PADA PT ASANDO KARYA**

SKRIPSI

*Diajukan untuk memenuhi salah satu tugas Akademik dan
melengkapi sebagian dari syarat-syarat guna melengkapi
Gelara Sarjana Ekonomi
Jurusan Manajemen*

OLEH

N a m a : Aditya Punta Yudhantara
No. Pokok : 92420903
N I R M : 933123340257012

**FAKULTAS EKONOMI
UNIVERSITAS DARMA PERSADA
JAKARTA
1996**

NALAR ARIF BAKTIKU BANGSA



FAKULTAS EKONOMI
UNIVERSITAS DARMA PERSADA
JAKARTA

TANDA PENGESAHAN SKRIPSI




JUDUL SKRIPSI : ANALISIS CASHFLOW DAN FINANCIAL PADA
PT ASANDO KARYA

dipersiapkan dan disusun oleh:

Nama : Aditya Punta Yudhantara
No. Pokok : 92420903
N i r m : 933123340257012
Jurusan : Manajemen
Program Studi : Manajemen Keuangan Dan Perbankan

Telah diujikan dihadapan Panitia Penguji Skripsi pada tanggal 29 Agustus 1996.

PANITIA PENGUJI SKRIPSI

<u>NAMA</u>	<u>JABATAN</u>	<u>TANDA TANGAN</u>
1. DR. HAMDY HADY	KETUA	()
2. Drs. RUSLAN HARAHAP	ANGGOTA	()
3. H. CHALID ISMAIL, SE	ANGGOTA	()



FAKULTAS EKONOMI
UNIVERSITAS DARMA PERSADA
JAKARTA

TANDA PERSETUJUAN SKRIPSI

N a m a : Aditya Punta Yudhantara
No. Pokok : 92420903
N i r m : 933123340257012
Jurusan : Manajemen
Program Studi : Manajemen Keuangan Dan Perbankan
Judul Skripsi : ANALISIS CASHFLOW DAN FINANCIAL PADA
PT ASANDO KARYA

Telah diperiksa dan disetujui, untuk diajukan dan diujikan di hadapan Panitia Penguji Skripsi.

Jakarta,

1996

Mengetahui

Menyetujui

a/n Dekan Fakultas Ekonomi
Ketua Jurusan Manajemen

1. Pembimbing Materi

(Drs. Alif Martadi)

(Drs. Ruslan Harahap)

2. Pembimbing Teknis

(Setyo Utomo Said, M.Sc)

ABSTRAK


- A. Aditya Punta Yudhantara: 92420903/933123340257012
- B. Analisis Cashflow dan Financial Pada PT Asando Karya
- C. x + 109 halaman, tahun 1996, 31 tabel
- D. Kata Kunci: Kemampuan menghasilkan kas, Ukuran kinerja, Ukuran efisiensi operasi, Ukuran kebijakan keuangan
- E. **Alasan dan Tujuan Penelitian:** Mengumpulkan data untuk dianalisis sebagai karya ilmiah dalam bentuk skripsi merupakan salah satu syarat menempuh ujian sarjana strata satu pada Fakultas Ekonomi Universitas Darma Persada.
Metode Penelitian: Dalam mengumpulkan data, penulis menggunakan sumber kepustakaan dan sumber lapangan dengan wawancara disertai daftar pertanyaan.
Hasil Penelitian: Tahun 1993, 1994 dan 1995 masing-masing kemampuan perusahaan untuk menghasilkan kas Rp.18.695.055,-, Rp.201.980.119,- dan (Rp.210.353.854,-). ROI 11,98%, 5,97% dan 12,37%. *Net profit margin* 1,65%, 4,66% dan 6,68%. ROE 7,29%, 16,62% dan 22,91%. Rasio lancar dan rasio cair 0,25 kali, 0,44 kali dan 0,40 kali.
Kesimpulan dan Saran: Untuk tahun 1993 dan 1994 arus kas masuk lebih besar dari arus kas keluar karena adanya penerimaan dari bank, sedangkan tahun 1995 arus kas masuk lebih kecil dari arus kas keluar karena adanya pembelian aktiva tetap. Disarankan, dalam perencanaan sumber dan penggunaan kas perlu diperhatikan keseimbangannya. Kemampuan kinerja perusahaan relatif cukup baik karena *profit margin* meningkat. Namun beban manajemen cukup besar sehingga perlu mendapat perhatian. Efisiensi operasi secara keseluruhan relatif belum baik karena tingkat perputaran aktiva mengalami penurunan. Untuk itu perlu mendapatkan perhatian karena dengan peningkatan perputaran aktiva akan berakibat pada peningkatan ROI. Kemampuan perusahaan dalam memenuhi kewajiban jangka panjangnya relatif baik karena *times interest earned ratio* lebih dari satu, sedangkan kewajiban jangka pendeknya relatif kecil karena hutang lancar lebih besar dari aktiva lancar atau rasio lancar maupun rasio cair dibawah satu. Untuk itu disarankan agar meningkatkan rasio lancar maupun rasio cair untuk mempertahankan kredibilitas perusahaan.
- F. Daftar Acuan 10 (1984 - 1995)

G. Ketua Jurusan Manajemen



(Drs. Alif Martadi)

H. Pembimbing Materi



(Drs. Ruslan Harahap)

KATA PENGANTAR

Atas rahmat dan karunia Allah Subhanahu Wataala, penulisan skripsi yang ditujukan untuk memenuhi salah satu syarat guna mengikuti ujian sarjana pada Program Studi Manajemen Keuangan dan Perbankan Jurusan Manajemen Fakultas Ekonomi Universitas Darma Persada dapat penulis selesaikan.

Skripsi dengan judul “Analisis Cashflow dan Financial Pada PT Asando Karya”, bertujuan untuk mengetahui sejauh mana peranan arus kas dalam rangka melaksanakan kegiatan operasi perusahaan dan rasio-rasio keuangan pada perusahaan tersebut.

Pada kesempatan ini, penulis menyampaikan terima kasih yang sebesar-besarnya kepada:

1. Bapak Drs. W. D. Sukisman selaku Rektor Universitas Darma Persada,
2. Bapak Drs. Sartono selaku Dekan Fakultas Ekonomi Universitas Darma Persada,
3. Bapak Drs. Alif Martadi selaku Ketua Jurusan Manajemen Fakultas Ekonomi Universitas Darma Persada,
4. Bapak Drs. Ruslan Harahap selaku Dosen Pembimbing Materi yang telah memberikan bimbingan dan pengarahan materi hingga tersusunnya skripsi ini,
5. Bapak Setyo Utomo Said, M.Sc. selaku Dosen Pembimbing Teknis yang telah memberikan bimbingan dan petunjuk teknis penyusunan skripsi,

6. Bapak Direktur Utama PT Asando Karya beserta staf di Jakarta yang telah memberikan kesempatan untuk mengadakan penelitian dan pengumpulan data yang diperlukan dalam penyusunan skripsi ini,
7. Dosen-dosen beserta staf administrasi Fakultas Ekonomi Universitas Darma Persada,
8. Ayah, Ibu, Kakak, Adik tercinta, serta seluruh keluarga yang selalu memberikan dorongan dan mendoakan penulis untuk menyelesaikan skripsi ini,
9. Seseorang yang sangat istimewa yang telah memberikan semangat, dorongan serta doa, dan
10. Semua pihak yang telah memberi bantuan dan dorongan yang tidak dapat penulis sebutkan satu persatu.

Semoga Allah membalasnya, Amin. Akhir kata penulis berharap agar skripsi ini dapat bermanfaat bagi semua pihak yang berkepentingan.

Jakarta, Agustus 1996

(Aditya Punta Yudhantara)

DAFTAR ISI

HALAMAN

TANDA PERSETUJUAN SKRIPSI	ii
ABSTRAK	iii
KATA PENGANTAR	iv
DAFTAR ISI	vi
DAFTAR TABEL	viii
BAB I. PENDAHULUAN	1
A. Latar Belakang Dan Alasan Pemilihan Masalah	1
B. Ruang Lingkup Permasalahan	4
C. Perumusan Masalah	5
D. Tujuan Dan Kegunaan Penelitian	6
E. Metode Penelitian	7
F. Sistematika Pembahasan	8
BAB II. LANDASAN TEORI	10
A. Pengertian Kas	10
B. Laporan Arus Kas	15
C. Bentuk Dan Penyusunan Laporan Arus Kas	24
D. Tinjauan Atas Hubungan Analisis Keuangan	32
BAB III. GAMBARAN UMUM PERUSAHAAN	50
A. Sejarah Singkat Perusahaan	50
B. Kegiatan Usaha Perseroan	51

BAB IV.	HASIL PENELITIAN	64
	A. Variabel Yang Diteliti	64
	B. Deskripsi Hasil Penelitian	65
	C. Pembahasan Hasil Penelitian	92
BAB V.	KESIMPULAN DAN SARAN	103
	A. Kesimpulan	103
	B. Saran-saran	106
DAFTAR KEPUSTAKAAN		108
RIWAYAT HIDUP		

DAFTAR TABEL

	Halaman
1. Tabel II. 1	Neraca ilustrasi PT XYZ 26
2. Tabel II. 2	Laporan Rugi Laba ilustrasi PT XYZ 27
3. Tabel II. 3	Worksheet PT XYZ 28
4. Tabel II. 4	Laporan Arus Kas PT XYZ (metode langsung) 29
5. Tabel II. 5	Laporan Arus Kas PT XYZ (metode tidak langsung) 30
6. Tabel II. 6	Analisis Laporan Arus Kas PT XYZ 31
7. Tabel II. 7	Rasio-rasio Keuangan 48
8. Tabel III.1	Neraca PT Asando Karya tahun 1993 dan 1994 56
9. Tabel III.2	Laporan Rugi Laba dan Laba Ditahan PT Asando Karya tahun 1993 dan 1994 57
10. Tabel III.3	Neraca PT Asando Karya tahun 1994 dan 1995 58
11. Tabel III.4	Laporan Rugi Laba PT Asando Karya tahun 1994 dan 1995 59
12. Tabel III.5	Laporan Arus Kas PT Asando Karya tahun 1993 dan 1994 (metode langsung) 60
13. Tabel III.6	Laporan Arus Kas PT Asando Karya tahun 1994 dan 1995 (metode langsung) 61
14. Tabel III.7	Data Pendukung PT Asando Karya 62
15. Tabel III.8	Data Pendukung PT Asando Karya 63
16. Tabel IV.1	Aktivitas 66
17. Tabel IV.2	Laporan arus Kas Common Size PT Asando Karya Tahun 1993, 1994 dan 1995 67
18. Tabel IV.3	Laporan arus Kas Indeks PT Asando Karya Tahun 1993, 1994, dan 1995 68

219	Tabel IV.4	Neraca Common Size PT Asando Karya Tahun 1993, 1994, dan 1995	69
20.	Tabel IV.5	Neraca Indeks PT Asando Karya Tahun 1993, 1994, dan 1995	71
21.	Tabel IV.6	Laporan Rugi Laba Common Size PT Asando Karya Tahun 1993,1994, dan 1995	73
22.	Tabel IV.7	Laporan Rugi Laba Indeks PT Asando Karya Tahun 1993, 1994, dan 1995	74
23.	Tabel IV.8	Pertumbuhan Selama Tiga Tahun	78
24.	Tabel IV.9	Analisis Laporan Arus Kas Tahun 1993	92
25.	Tabel IV.10	Analisis Laporan Arus Kas Tahun 1994	93
26.	Tabel IV.11	Analisis Laporan Arus Kas Tahun 1995	94
27.	Tabel IV.12	Rasio Profitabilitas	97
28.	Tabel IV.13	Manajemen Aktiva dan Persediaan	99
29.	Tabel IV.14	Manajemen Biaya	100
30.	Tabel IV.15	Rasio Leverage	101
31.	Tabel IV.16	Rasio Likuiditas	102

B A B I

P E N D A H U L U A N

A. Latar Belakang Dan Alasan Pemilihan Masalah

Seiring dengan pesatnya perkembangan dunia secara global, dunia usaha juga mengalami perkembangan yang cukup pesat. Perkembangan dunia usaha berdampak pula pada kelangsungan hidup perusahaan. Di dalam dunia usaha yang semakin kompetitif dewasa ini, setiap perusahaan dituntut untuk selalu waspada serta dapat mengantisipasi terhadap segala perubahan-perubahan yang sedang dan akan terjadi. Segala kebijaksanaan pimpinan perusahaan yang diambil haruslah sesuai dengan tujuan perusahaan yang telah ditetapkan sebelumnya.

Pada umumnya tujuan perusahaan adalah menghasilkan laba yang maksimum, disamping menjaga kelangsungan hidup perusahaan itu sendiri. Tetapi tujuan perusahaan tidak hanya sekedar memaksimumkan laba saja melainkan memaksimumkan nilai perusahaan. Dalam hal ini Weston dan Copeland menegaskan bahwa memaksimumkan nilai perusahaan berarti mempertimbangkan pengaruh waktu terhadap nilai uang, mempertimbangkan berbagai risiko terhadap arus pendapatan perusahaan, dan mempertimbangkan mutu dari arus dana yang diharapkan diterima di masa yang akan datang (1995 : 13). Dalam rangka mencapai tujuan tersebut, biasanya pimpinan perusahaan memperhitungkan atau mempertimbangkan masukan dari data masa lalu untuk perencanaan dan

pengambilan keputusan pada masa sekarang dan masa yang akan datang. Perencanaan diperlukan mengingat perencanaan merupakan langkah awal dari fungsi manajemen. Keberhasilan perusahaan dalam mencapai tujuannya tersebut tergantung dari keberhasilan manajemen dalam melaksanakan fungsi-fungsi manajemennya serta mengorganisasi dan mengelola faktor-faktor produksi, disamping kepekaannya terhadap perubahan yang disebabkan oleh lingkungan eksternal dan lingkungan internal perusahaan. Dalam hal ini terdapat satu kesatuan yang saling terkait antara lingkungan eksternal dan lingkungan internal. Ini sesuai dengan teori sistem (*systems theory*) yang dikemukakan oleh Everett dan Ronald yang mengatakan sebagai berikut:

a system is a collection of objects united by some form of regular interaction and interdependence. The business firm cannot exist without the consent and support of the larger environment (1986 : 7).

Suatu sistem adalah satu kesatuan yang terdiri dari bagian-bagian yang saling berinteraksi dan saling bergantung satu dengan lainnya. Jadi, setiap kebijaksanaan atau keputusan yang diambil oleh pimpinan perusahaan harus selalu memperhatikan serta mempertimbangkan interaksi dan keterkaitan antara lingkungan eksternal dan lingkungan internal perusahaan.

Salah satu kebijaksanaan yang diambil oleh pimpinan perusahaan khususnya dalam bidang keuangan adalah membuat laporan keuangan. Laporan keuangan merupakan kartu angka untuk mencatat dan mengevaluasi kinerja perusahaan. Laporan keuangan dibuat untuk kepentingan berbagai pihak, antara lain pemegang

saham, pihak manajemen, investor, pemerintah (kantor pajak) serta pihak-pihak lain yang memerlukannya. Gambaran yang lengkap tentang aktivitas keuangan suatu perusahaan selama satu tahun terdiri dari tiga laporan keuangan dasar, yakni neraca, perhitungan rugi laba, dan laporan arus kas¹⁾.

1. Neraca (*balance sheet*) awal tahun memberikan gambaran tentang perusahaan pada permulaan tahun pajaknya; ditambah neraca akhir tahun yang memberikan gambaran tentang harta dan hutang akhir.
2. Perhitungan rugi laba (*income statement*) menunjukkan arus pendapatan dan beban atau biaya selama interval antara neraca awal dan akhir periode.
3. Laporan arus kas (*cashflow statement*) merinci sumber-sumber perubahan kas dan ekuivalen kas selama interval waktu yang sama dengan perhitungan rugi laba.

Dalam pembuatan laporan keuangan perusahaan didasarkan pada aturan-aturan dan konvensi-konvensi akuntansi. Untuk mencapai konsistensi dan komparabilitas, penggunaan pertimbangan-pertimbangan yang subjektif diminimalkan. Tetapi penilaian suatu perusahaan didasarkan pada proyeksi atau prakiraan kinerjanya di masa depan. Hal ini memakai pertimbangan-pertimbangan yang subjektif. Jadi laporan-laporan akuntansi tidak mencatat nilai-nilai ekonomis. Sebaliknya, laporan-laporan itu memberikan informasi historis kuantitatif dasar yang merupakan sekumpulan masukan (*input*) yang penting digunakan dalam menghitung nilai-nilai

¹⁾ J. Fred Weston & Thomas E. Copeland, 1995, *Manajemen Keuangan*, Jakarta, hlm. 25

ekonomis. Demikianlah latar belakang dan alasan pemilihan masalah dalam penyusunan skripsi ini dengan judul "Analisis Cashflow dan Financial pada PT Asando Karya".

B. Ruang Lingkup Permasalahan

Dalam menyusun skripsi ini, penulis akan melakukan analisis keuangan terhadap laporan keuangan yang telah dibuat oleh PT Asando Karya berdasarkan data yang didapat dan diteliti untuk tahun 1993, 1994 dan 1995 serta telah diaudit oleh auditor independen yaitu Kantor Akuntan Publik Amir Abadi Jusuf & Rekan yang berlokasi di Jakarta.

Penulis menekankan pada masalah dana dalam artian kas dan modal kerja dalam bentuk laporan sumber dan penggunaan dana versi terakhir yang disebut *cashflow statement* atau *statement of cashflow* (laporan arus kas) yang dikeluarkan oleh FSAB (*Financial and Accounting Standards Board*) atau Dewan Standar Akuntansi dan Keuangan pada bulan November 1987 yang menerbitkan *statement of accounting standards No. 95* (ketentuan mengenai standar-standar akuntansi) dan berlaku efektif mulai tanggal 15 Juli 1988 di Amerika Serikat.

Laporan arus kas (*cashflow statement*) menggantikan laporan perubahan posisi keuangan atau laporan sumber dan penggunaan dana yang dalam istilah asingnya dikenal sebagai *statement of changes in financial position* atau *statement of sources and use of funds* atau *funds statement*. Dalam pembuatan laporan arus kas

(*cashflow statement*), arus kas (*cashflow*) dibagi ke dalam tiga jenis aktivitas²⁾ yakni operasi (*operating*), investasi (*investing*), dan pendanaan (*financing*). Untuk membuatnya dikenal dua metode pembuatan laporan, yaitu metode langsung (*direct method*) dan metode tidak langsung (*indirect method*). Berdasarkan hasil penelitian dan data yang diperoleh, metode pembuatan laporan arus kas memakai bentuk metode langsung.

C. Perumusan Masalah

Berdasarkan judul skripsi “ANALISIS CASHFLOW DAN FINANCIAL PADA PT ASANDO KARYA”, penulis akan menganalisis kemampuan kinerja perusahaan, apakah perusahaan termasuk dalam kriteria efisien atau tidak, apakah perusahaan siap untuk ekspansi atau tidak, bagaimana tingkat *leverage*³⁾ -nya, serta bagaimana kebijakan keuangannya.

Untuk mengukur kemampuan tersebut penulis melakukan tinjauan atas analisis keuangan melalui tiga pengelompokan besar⁴⁾, yakni ukuran kinerja (*performance measures*), ukuran efisiensi operasi (*operating efficiency measures*), dan ukuran kebijakan keuangan (*financial policy measures*). Disamping itu juga

²⁾ LPPM, 1994, *Cashflow Statement*, Jakarta, hlm. 1

³⁾ Penggunaan aktiva atau dana dimana untuk penggunaan tersebut perusahaan harus menutup biaya tetap atau membayar beban tetap.

⁴⁾ J. Fred Weston & Thomas E. Copeland, *op. cit.*, hlm. 237

mempergunakan analisis *common size* (*common size analysis*) dan analisis indeks (*index analysis*). Dengan demikian perumusan masalah adalah:

1. bagaimana kemampuan perusahaan dalam menghasilkan kas?
2. bagaimana keberhasilan perusahaan dalam melakukan investasi?
3. apakah operasi perusahaan sudah efisien?
4. bagaimana tingkat *leverage*-nya serta kebijakan keuangannya?

D. Tujuan Dan Kegunaan Penelitian

Tujuan dari penelitian ini adalah untuk mengetahui peranan arus kas dalam rangka melaksanakan operasi perusahaan sehingga hasil penelitian ini dapat dipergunakan oleh perusahaan untuk memperoleh gambaran mengenai keadaan keuangan perusahaan pada periodenya dan pertimbangan dalam pengambilan keputusan atau penentuan kebijaksanaan oleh perusahaan yang bersangkutan khususnya serta pihak-pihak lain yang berkepentingan pada umumnya.

Selanjutnya dari data yang telah dikumpulkan pada penelitian perusahaan, dianalisis dengan menggunakan rasio keuangan dalam rangka menyusun skripsi, sebagai salah satu syarat untuk menempuh ujian Sarjana (Strata Satu) pada Fakultas Ekonomi Jurusan Manajemen Universitas Darma Persada.

E. Metode Penelitian

Penulis melakukan penelitian guna penyusunan skripsi ini pada PT Asando Karya di Jakarta, yang beralamat di Jalan Tebet Utara III No. 4, Jakarta Selatan. Penelitian dilakukan pada bagian keuangan dan berlangsung dari bulan Februari 1996 sampai dengan bulan Juli 1996.

Metode penelitian atau pendekatan yang digunakan penulis untuk mendapatkan data yang diperlukan dalam penulisan skripsi ini, didasarkan pada sumber kepustakaan dan sumber lapangan.

1. Sumber kepustakaan.

Pendekatan secara tidak langsung dimana kita mendapatkan data dari sumber yang luas dan lengkap. Pendekatan ini dilakukan dengan mempelajari buku-buku mengenai manajemen keuangan khususnya yang berhubungan dengan laporan arus kas.

2. Sumber lapangan.

Pendekatan secara langsung dimana kita berhadapan langsung dengan objek yang diteliti untuk mendapatkan data yang diperlukan. Untuk mendapatkan data primer yang merupakan praktik dari teori yang dibahas dalam skripsi ini, penulis melakukan:

- a. wawancara (*interview*) dengan bagian keuangan dan pimpinan perusahaan,
- b. pengamatan, dan
- c. menyalin data tertulis dari bagian keuangan.

F. Sistematika Pembahasan

Untuk memudahkan penulis dalam melakukan pembahasan secara sistematis, sehingga merupakan satu kesatuan serta keteraturan antara bab yang satu dengan bab lainnya maka penulis menyusun skripsi ini dalam lima bab sesuai dengan materi pembahasan.

BAB I PENDAHULUAN

Bab ini menguraikan isi singkat skripsi yang meliputi latar belakang dan alasan pemilihan masalah, ruang lingkup permasalahan, perumusan masalah, tujuan dan kegunaan penelitian, metode penelitian, dan sistematika penyusunan skripsi.

BAB II LANDASAN TEORI

Pada bab ini dikemukakan dasar-dasar teori yang berkaitan dengan masalah pengertian kas, laporan arus kas, bentuk dan penyusunan laporan arus kas, dan tinjauan atas hubungan analisis keuangan.

BAB III GAMBARAN UMUM PERUSAHAAN

Pada bab ini dikemukakan hasil penelitian penulis yang berupa data umum dari PT Asando Karya sebagai objek penelitian yang berupa sejarah singkat perusahaan, kegiatan usaha perseroan, dan laporan keuangan perusahaan.

BAB IV HASIL PENELITIAN

Selanjutnya dalam bab ini penulis akan membahas mengenai variabel yang diteliti, deskripsi hasil penelitian, dan pembahasan hasil penelitian.

BAB V KESIMPULAN DAN SARAN

Pada bab terakhir ini penulis memuat kesimpulan-kesimpulan dari bab hasil pembahasan terdahulu. Disamping itu penulis memberikan saran-saran bagi perusahaan yang dapat dijadikan pertimbangan untuk pengambilan keputusan dalam menetapkan kebijakan di bidang keuangan demi kelangsungan hidup perusahaan.